



Gemeinde Aderklaa

Rechnungsabschluss 2022

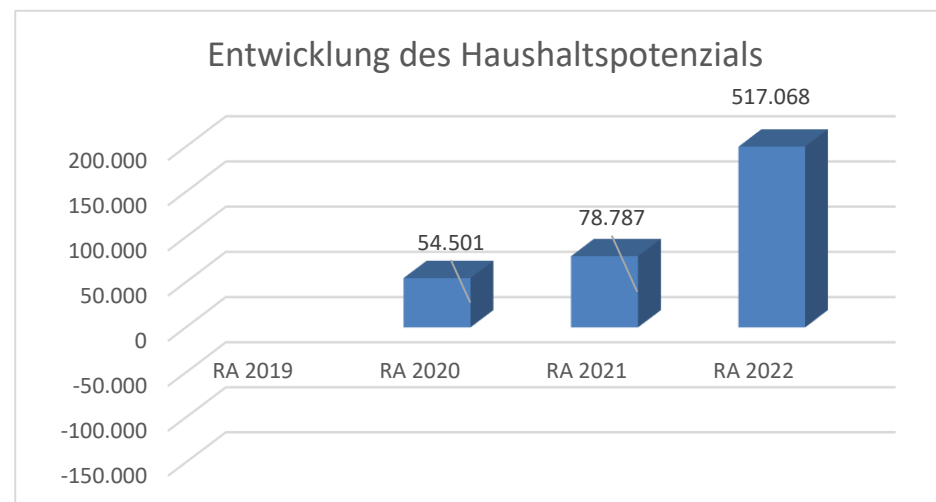
Vorbericht

Vorbericht zum Rechnungsabschluss 2022 gemäß § 3 der NÖ Gemeindehaushaltsverordnung (NÖ GHVO)

Entwicklung des Haushaltspotenzials

Erläuterung: Das Haushaltspotential hat seine Grundlage in § 67 Z. 11 der NÖ Gemeindeordnung 1973 (NÖ GO 1973) und ist erstmals im Voranschlag 2020 auszuweisen. Die Angaben zu den Vorjahren entfallen daher.

Haushaltspotential: Differenz der wiederkehrenden Mittelaufbringungen abzüglich der wiederkehrenden Mittelverwendungen unter Berücksichtigung der entsprechenden Forderungen und Verbindlichkeiten. Das Haushaltspotenzial ist eine wichtige Kenngröße und gibt die aktuelle Leistungsfähigkeit der Gemeinde wieder. Das schafft Vergleichbarkeit mit der bisherigen Rechtslage, aus der Überschüsse und Abgänge abzuleiten waren und dient der Transparenz.



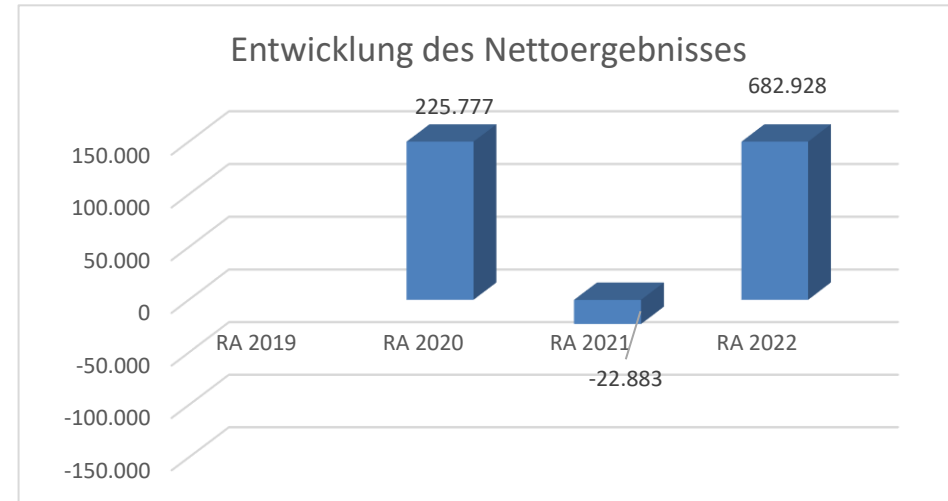
Entwicklung des Nettoergebnisses

Erläuterung:

Beim Nettoergebnis handelt es sich um das Ergebnis des Ergebnisvoranschlags und ist erstmals für das Haushaltsjahr 2020 auszuweisen. Die Angaben zu den Vorjahren entfallen daher.

Ein positives Nettoergebnis bedeutet, dass die Erträge voraussichtlich ausreichend sein werden, die Aufwendungen für die kommunalen Leistungen (inklusive des Werteverzehrs des Anlagevermögens in Form der Abschreibungen) abzudecken.

Ein negatives Nettoergebnis heißt, dass dies nicht zur Gänze (in der Höhe des negativen Wertes) möglich ist.

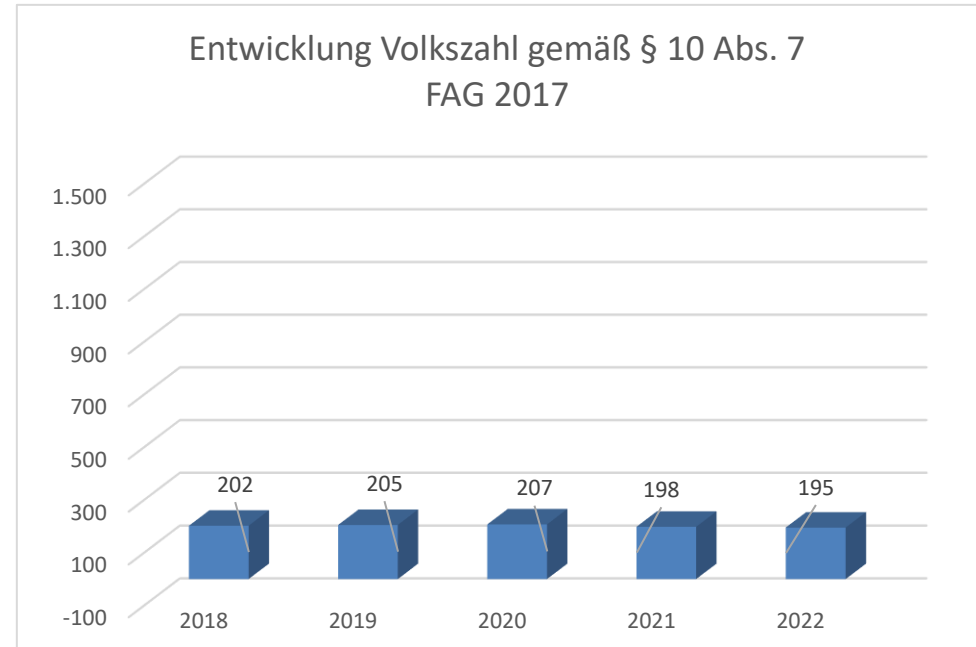


Entwicklung der Volkszahl gemäß § 10 Abs. 7 FAG 2017, BGBl. I Nr. 116/2016 in der Fassung BGBl. I Nr. 106/2018

Erläuterung:

Die Volkszahl gemäß § 10 Abs. 7 FAG 2017 wird jährlich von der Bundesanstalt Statistik Austria zum Stichtag 31. Oktober festgestellt und wirkt mit dem Beginn des übernächsten Kalenderjahres. Sie dient für die Berechnung der Abgabenertragsanteile und darf nicht automatisch mit der Volkszahl für die Berechnung der Gemeinderatsmandate verwechselt werden.

Eine Erhöhung bzw. Verminderung der Volkszahl (jährlich) ist ein wesentlicher Indikator für die Berechnung der Abgabenertragsanteile.

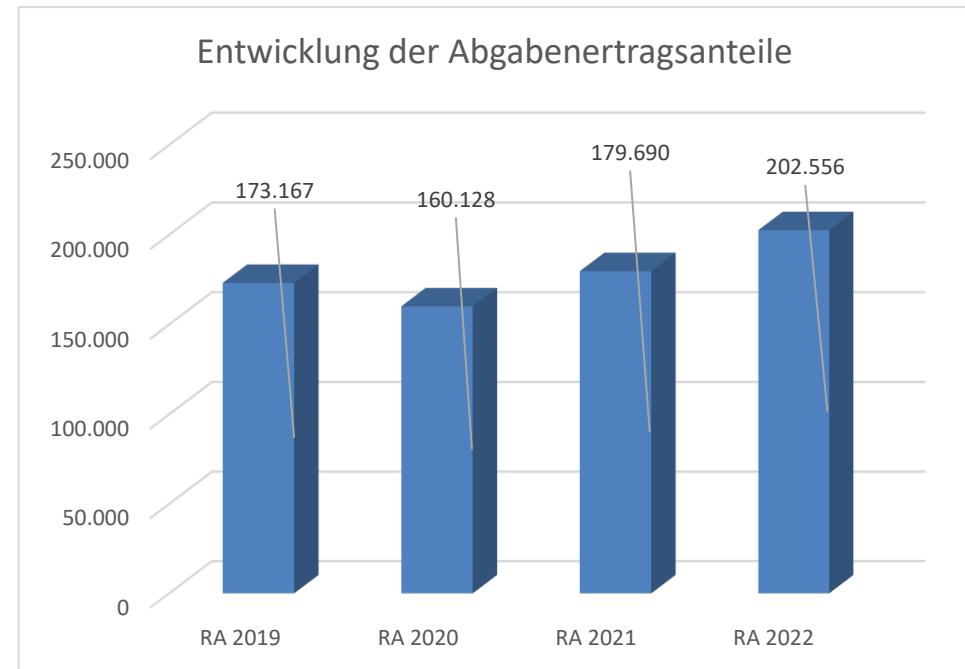


Entwicklung der Abgabenertragsanteile

Erläuterung:

Die Gebietskörperschaften (Bund, Länder und Gemeinden) erhalten auf Basis des aktuellen Finanzausgleichs aus den gemeinschaftlichen Bundesabgaben (z.B. Umsatzsteuer, Körperschaftssteuer, Lohnsteuer, Versicherungssteuer, Mineralölsteuer, Normverbrauchsabgabe, Tabaksteuer udgl.) entsprechende Anteile. Im Bereich der Gemeinden spielen dabei die Volkszahl und der abgestufte Bevölkerungsschlüssel eine besondere Rolle. Die sogenannten „Abgabenertragsanteile“ bilden in den meisten Gemeinden die wichtigste Einnahmequelle.

Ein Steigen der Abgabenertragsanteile weist auch auf eine Erhöhung der Volkszahl hin.



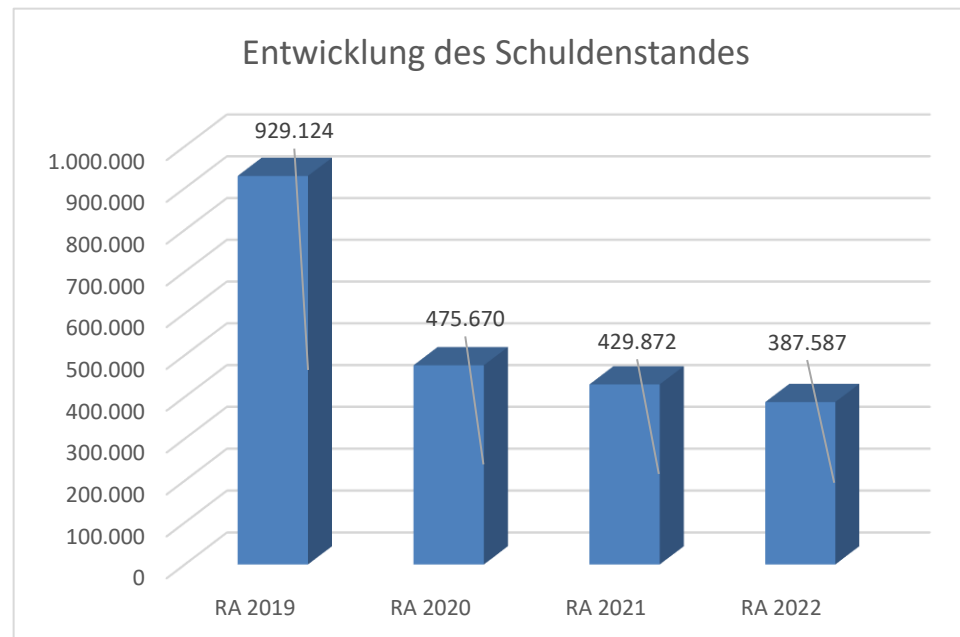
Entwicklung des Schuldenstandes

Erläuterung:

Die Entwicklung des Schuldenstandes zeigt auf, inwieweit der Schuldenstand über die Jahre erhöht oder reduziert wird.

Begründung durch die Gemeinde:

Die Erhöhung des Schuldenstandes im Rechnungsabschluss 2017 und im Rechnungsabschluss 2018 ist auf den Umbau des Gemeindeamtes zurückzuführen, der zum Teil mit Darlehen finanziert wurde.



Entwicklung der Rücklagen mit und ohne Zahlungsmittelreserve

Erläuterung:

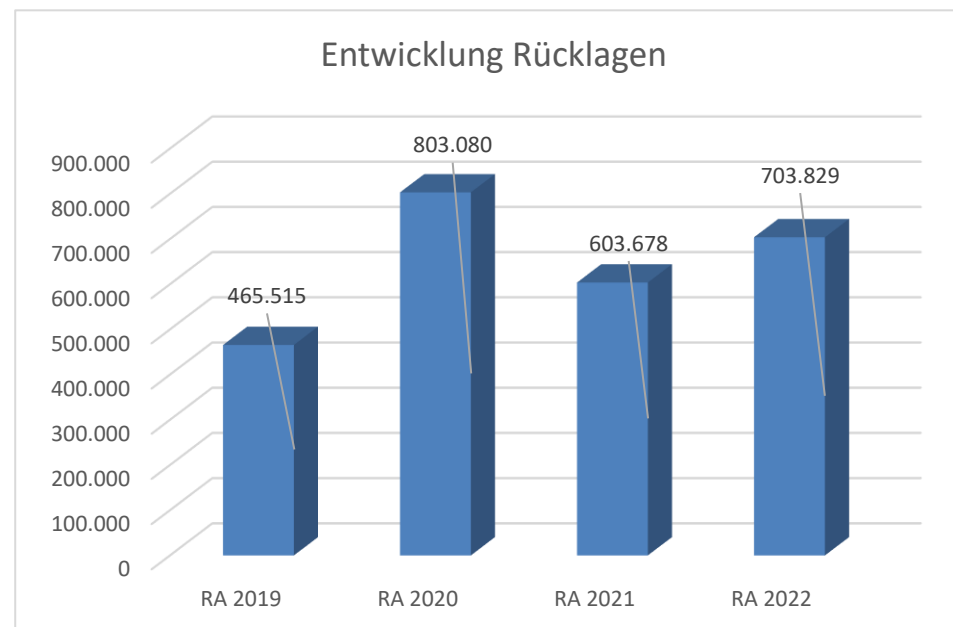
Die Entwicklung der Rücklagen zeigt an, inwieweit Rücklagen vorhanden sind und ob Rücklagen aufgebaut bzw. aufgebraucht werden.

Blauer Balken Rücklagen mit Zahlungsmittelreserve.

Roter Balken Rücklagen ohne Zahlungsmittelreserve.

Begründung durch die Gemeinde:

Für den Gemeindeamtneubau und eine Grundankauf wurden die Zahlungsmittelreserven 2017 und 2018 teilweise in Anspruch genommen.



Entwicklung der Leasingverpflichtungen

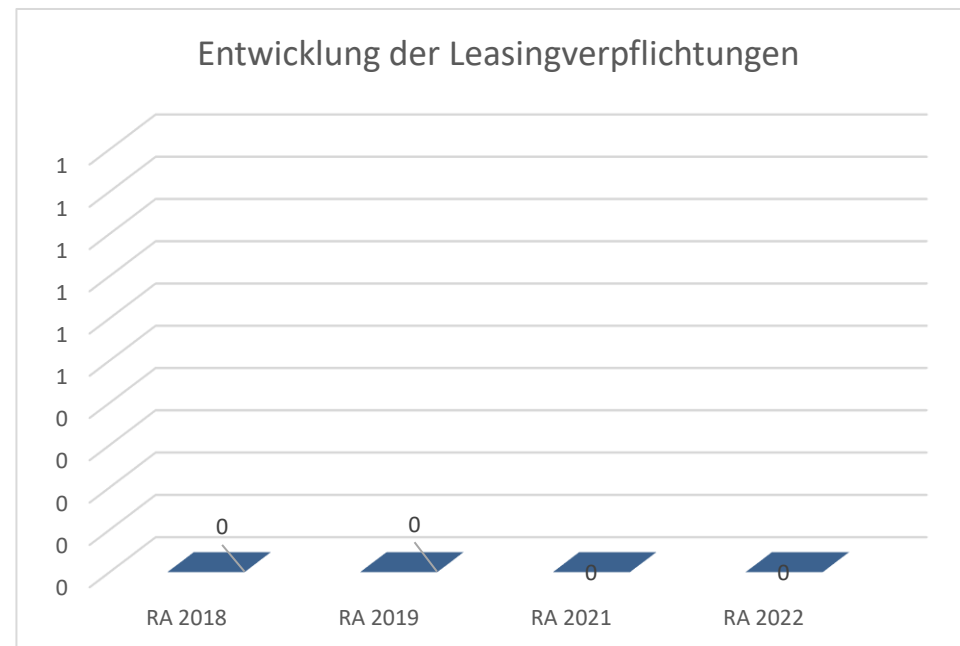
Erläuterung:

Bei den Leasingverpflichtungen handelt es sich nicht um Finanzschulden (z.B. Darlehen), sondern um Verwaltungsschulden. Unabhängig davon stellen Leasingverbindlichkeiten Leistungsverpflichtungen für die Gemeinden dar und sind daher bei einer allfälligen Finanzlagenberechnung entsprechend zu berücksichtigen.

Die Leasingverpflichtungen sind mit Beginn des Jahres 2020 in einer eigenen Anlage gemäß VRV 2015 festzuhalten.

Begründung durch die Gemeinde:

Es gibt keine Leasingverpflichtung.



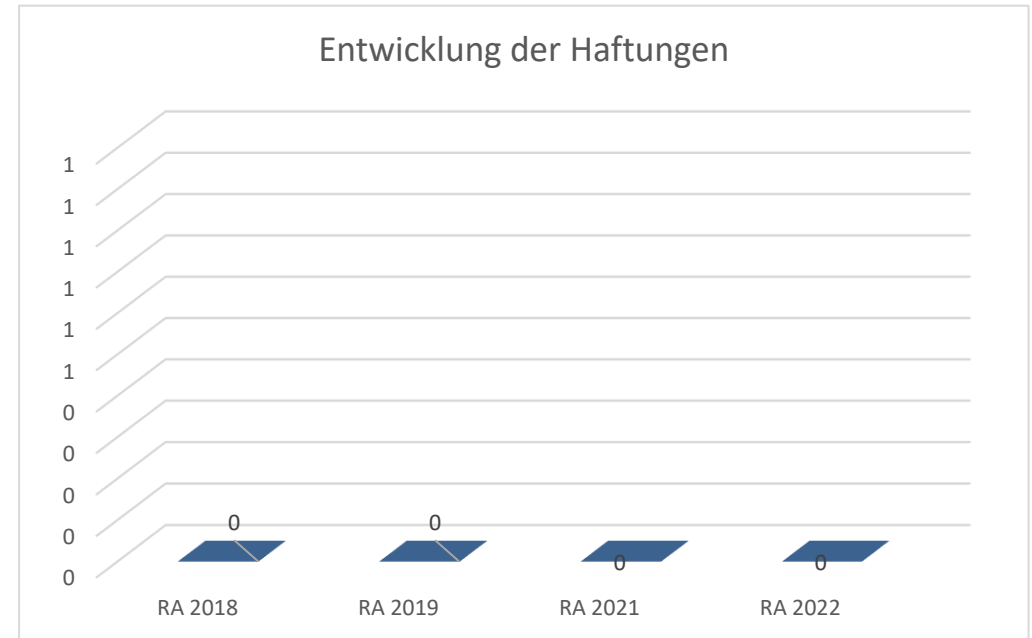
Entwicklung der Haftungen

Erläuterung:

Eine Gemeinde darf Bürgschaften und sonstige Haftungen nur übernehmen, wenn hierfür ein besonderes Interesse der Gemeinde gegeben ist, der Schuldner nachweist, dass eine ordnungsgemäße Verzinsung und Tilgung gesichert ist, die Haftungen befristet sind, der Betrag, für den gehaftet wird, ziffernmäßig bestimmt ist und die Gemeinde den daraus folgenden Zahlungsverpflichtungen nachkommen kann (vgl. § 78 Abs. 1 NÖ Gemeindeordnung 1973).

Begründung durch die Gemeinde:

Es gibt keine Haftungen.



Entwicklung der Finanzkraft für die Umlagenberechnung

Erläuterung:

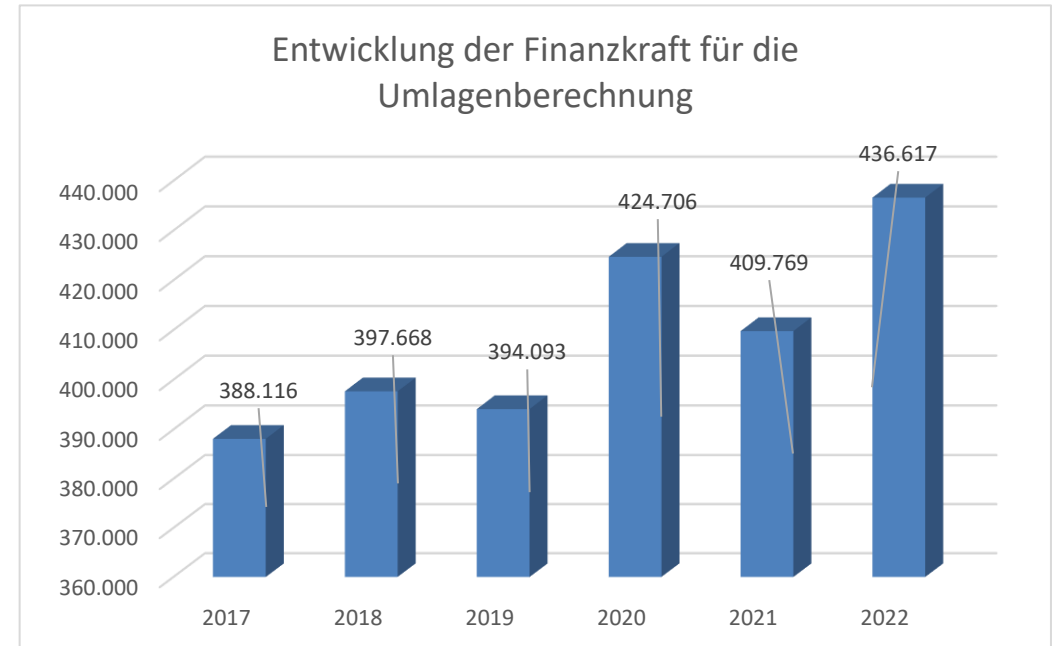
Die Finanzkraft einer Gemeinde wird aus den

- Erträgen der ausschließlichen Gemeindeabgaben ohne die Gebühren für die Benützung von Gemeindevorrichtungen und -anlagen und ohne die Interessentenbeiträge von Grundstückseigentümern und Anrainern und
- Ertragsanteilen an den gemeinschaftlichen Bundesabgaben ohne Spielbankenabgabe

ermittelt.

Basis für die Ermittlung der Finanzkraft sind die tatsächlichen Beträge aufgrund der Rechnungsabschlüsse.

Die Darstellung der Entwicklung der Finanzkraft für die Umlagenberechnung hat insbesondere auf die Beitragsleistung der Gemeinden zum NÖ Krankenanstaltensprengel (NÖKAS) und zur Sozialumlage Auswirkungen. Eine Erhöhung oder Reduktion/Verminderung der Finanzkraft wirkt sich unmittelbar auf die Beitragsleistung aus.



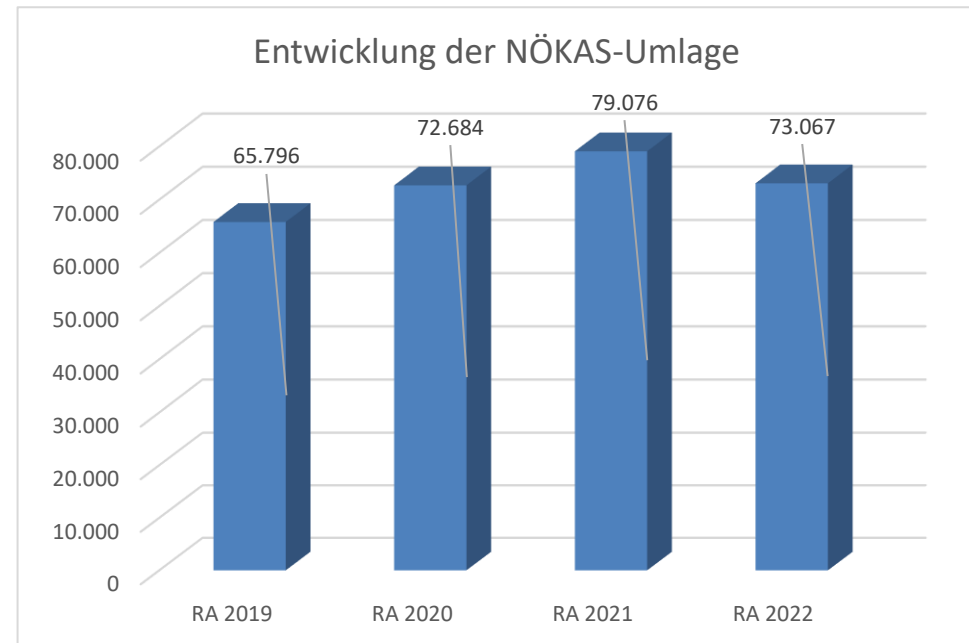
Entwicklung der NÖKAS-Umlage

Erläuterung:

Das Landesgebiet ist Beitragsbezirk und Krankenanstaltensprengel für alle öffentlichen Krankenanstalten in Niederösterreich. Beitragsbezirk und Krankenanstaltensprengel sind ein Gemeindeverband. Dem Gemeindeverband gehören alle Gemeinden Niederösterreichs an. Der Gemeindeverband ist juristische Person, er hat seinen Sitz am Sitz der Landesregierung und trägt die Bezeichnung "NÖ Krankenanstaltensprengel" (§ 61 Abs. 1 NÖ Krankenanstaltengesetz - NÖ KAG).

Die Gemeinden haben an den NÖ Krankenanstaltensprengel monatliche Beiträge zu leisten. Berechnungsgrundlage bilden dabei die Volkszahl und die Finanzkraft der Gemeinden. Steigerungen bei der Volkszahl und bei der Finanzkraft führen daher zu höheren Beitragsleistungen bei den Gemeinden.

Diese monatlichen Beiträge werden von den der Gemeinde gebührenden monatlichen Vorschüsse auf die Ertragsanteile an den gemeinschaftlichen Bundesabgaben einbehalten.



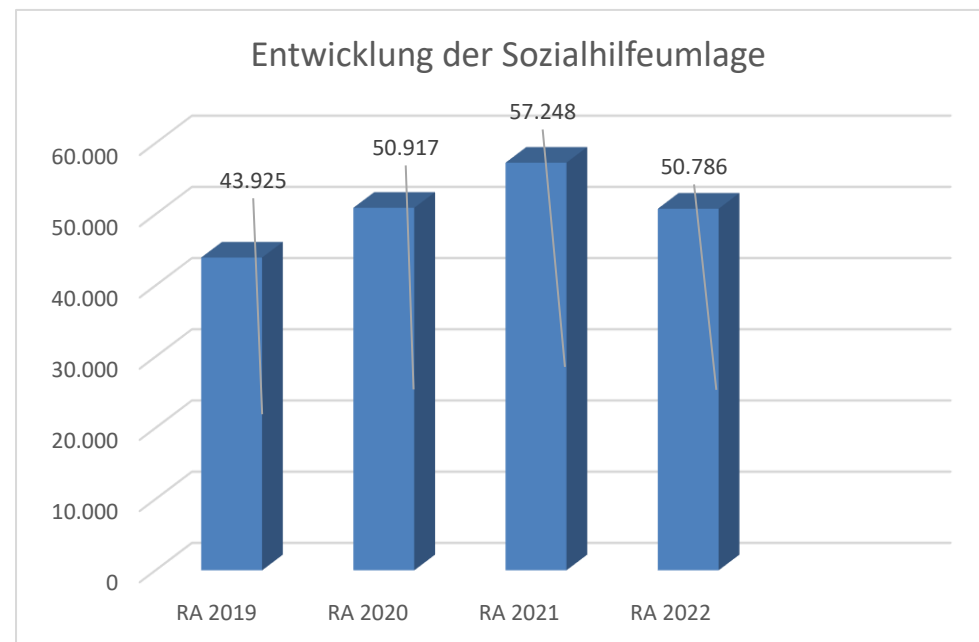
Entwicklung der Sozialhilfeumlage

Erläuterung:

Die Gemeinden haben jährlich einen Beitrag zu den vom Land zu tragenden Kosten der Sozialhilfe, die nicht durch Kostenbeitrags- und Ersatzleistungen oder durch sonstige für Zwecke der Sozialhilfe bestimmte Zuschüsse gedeckt sind, in der Höhe von 50 % an das Land zu entrichten (§ 44 NÖ Sozialhilfe-Ausführungsgesetz – NÖ SAG).

Die Leistungen für die Sozialhilfe-Umlage werden von der Landesregierung auf die einzelnen Gemeinden nach ihrer Finanzkraft (Finanzkraft für die Umlagenberechnung) aufgeteilt.

Diese monatlichen Beiträge werden von den der Gemeinde gebührenden monatlichen Vorschüssen auf die Ertragsanteile an den gemeinschaftlichen Bundesabgaben einbehalten.



Nachweis der liquiden Mittel (Kassenbestand)

Rechnungsabschluss 2022

Gemeinde Aderklaa

Nachweis der liquiden Mittel (Kassenbestand)

ZW	Code	Konto	Bezeichnung	IBAN	Stand 31.12.2021	Einzahlungen 2022	Auszahlungen 2022	Stand 31.12.2022	Auszug Nr.	Datum
1	1151	200001	Barkassa		2.741,72	2.855,94	3.309,54	2.288,12		
			Bar		2.741,72	2.855,94	3.309,54	2.288,12		
5	1151	210011	RAIKA DEUTSCH WAGRAM	AT27 3209 2000 0003 0080	69.780,73	1.585.354,12	1.128.336,10	526.798,75	229	30.12.2022
			Bankkonto		69.780,73	1.585.354,12	1.128.336,10	526.798,75		
7	1151	906012	GEGENVERRECHNUNG		0,00	651.367,31	651.367,31	0,00		
			Verrechnung		0,00	651.367,31	651.367,31	0,00		
100	1152	295100	Rücklage allgemein 41.343.955		529.127,77	100.177,99	44,50	629.261,26		
101	1152	295101	Rücklage allgemein 41.342.916		10.439,59	3,39	0,85	10.442,13		
390	1152	294390	Rücklage Kirche 41.351.339		4.728,68	1,53	0,38	4.729,83		
851	1152	294851	Rücklage Kanal		55.073,35	17,90	4,48	55.086,77		
853	1152	294853	Rücklage Kautio Whg 30.099.477		4.308,31	1,40	0,35	4.309,36		
			Zahlungsmittelreserve		603.677,70	100.202,21	50,56	703.829,35		
			Gesamtsumme		676.200,15	2.339.779,58	1.783.063,51	1.232.916,22		

		Stand 31.12.2021	Stand 31.12.2022	Veränderung
1151	Kassa, Bankguthaben, Schecks	72.522,45	529.086,87	456.564,42
1152	Zahlungsmittelreserven	603.677,70	703.829,35	100.151,65
	Zahlungsmittelreserven für zweckgebundene Haushaltsrücklagen	64.110,34	64.125,96	15,62
	294390 Rücklage Kirche 41.351.339	4.728,68	4.729,83	1,15
	294851 Rücklage Kanal	55.073,35	55.086,77	13,42
	294853 Rücklage Kautio Wohnungen 30.099.477	4.308,31	4.309,36	1,05
	Zahlungsmittelreserven für allgemeine Haushaltsrücklagen	539.567,36	639.703,39	100.136,03
	295100 Rücklage allgemein 41.343.955	529.127,77	629.261,26	100.133,49
	295101 Rücklage allgemein 41.342.916	10.439,59	10.442,13	2,54
B.III	Gesamtsumme liquide Mittel	676.200,15	1.232.916,22	556.716,07

ZW	Code	Konto	Bezeichnung	IBAN	Stand 31.12.2021	Einzahlungen 2022	Auszahlungen 2022	Stand 31.12.2022	Auszug Nr.	Datum
----	------	-------	-------------	------	---------------------	----------------------	----------------------	---------------------	------------	-------

Der vorliegende Rechnungsabschluss enthält alle im Rechnungszeitraum erfolgten Gebarungen. Er stimmt mit den Belegen und Aufzeichnungen in den Rechnungsbüchern überein. Die ausgewiesenen buchmäßigen Bestände stimmen mit den tatsächlich vorhandenen Bargeldbeständen und Bankbeständen überein.

Der Bürgermeister:

Der Kassenverwalter

Bernhard Wolfram e.h.

Brunnhilde Schabus

Der vorliegende Rechnungsabschluss wurde vom Prüfungsausschuss überprüft. Er ist sachlich und rechnerisch richtig.

Prüfungsausschussobmann

Prüfungsausschussmitglieder

Ergebnishaushalt Gesamt 1. Ebene (Anlage 1a)
- interne Vergütungen enthalten

MVAG	Mittelverwendungs- und aufbringungsgruppen (1. Ebene)	RA 2022	VA 2022	RA - VA
211	Erträge aus der operativen Verwaltungstätigkeit	1.632.565,54	940.400,00	692.165,54
212	Erträge aus Transfers	263.812,53	154.400,00	109.412,53
213	Finanzerträge	554,25	1.200,00	-645,75
21	Summe Erträge	1.896.932,32	1.096.000,00	800.932,32
221	Personalaufwand			
222	Sachaufwand (ohne Transferaufwand)	885.870,11	822.700,00	63.170,11
223	Transferaufwand (laufende Transfers und Kapitaltransfers)	220.745,10	213.800,00	6.945,10
224	Finanzaufwand	3.905,51	2.900,00	1.005,51
22	Summe Aufwendungen	1.214.004,43	1.138.600,00	75.404,43
SA0	Saldo (0) Nettoergebnis (21 - 22)	682.927,89	-42.600,00	725.527,89
230	Entnahmen von Haushaltsrücklagen		34.400,00	-34.400,00
240	Zuweisung an Haushaltsrücklagen	100.151,65	340.000,00	-239.848,35
23	Summe Haushaltsrücklagen	-100.151,65	-305.600,00	205.448,35
SA00	Nettoergebnis nach Zuweisung und Entnahmen von Haushaltsrücklagen (Saldo 0 +/- SU23)	582.776,24	-348.200,00	930.976,24

Ergebnishaushalt Gesamt 1. und 2. Ebene (Anlage 1a)
- interne Vergütungen enthalten

MVAG	Mittelverwendungs- und aufbringungsgruppen (1. und 2. Ebene)	RA 2022	VA 2022	RA - VA
211	Erträge aus der operativen Verwaltungstätigkeit	1.632.565,54	940.400,00	692.165,54
2111	Erträge aus eigenen Abgaben	322.147,68	320.700,00	1.447,68
2112	Erträge aus Ertragsanteilen	202.555,76	178.000,00	24.555,76
2113	Erträge aus Gebühren	142.427,71	141.700,00	727,71
2114	Erträge aus Leistungen	18.870,23	15.400,00	3.470,23
2115	Erträge aus Besitz und wirtschaftlicher Tätigkeit	52.393,21	52.500,00	-106,79
2116	Erträge aus Veräußerung und sonstige Erträge	252.690,73	232.100,00	20.590,73
2117	Nicht finanzierungswirksame operative Erträge	641.480,22		641.480,22
212	Erträge aus Transfers	263.812,53	154.400,00	109.412,53
2121	Transferertrag von Trägern des öffentlichen Rechts	238.070,65	136.700,00	101.370,65
2122	Transferertrag von Beteiligungen			
2123	Transferertrag von Unternehmen (mit Finanzunternehmen)			
2124	Transferertrag von Haushalten und Organisationen ohne Erwerbscharakter	7.235,00	1.000,00	6.235,00
2125	Transferertrag vom Ausland			
2126	Investitions- und Tilgungszuschüsse zwischen Unternehmungen und Betrieben der Gebietskörperschaft und der Gebietskörperschaft			
2127	Nicht finanzierungswirksamer Transferertrag	18.506,88	16.700,00	1.806,88
213	Finanzerträge	554,25	1.200,00	-645,75
2131	Erträge aus Zinsen	554,25	1.200,00	-645,75
2132	Erträge aus Zinsen aus derivativen Finanzinstrumenten ohne Grundgeschäft			
2133	Erträge aus Gewinnentnahmen von marktbestimmten Betrieben			
2134	Sonstige Finanzerträge			
2135	Erträge aus Dividenden/Gewinnausschüttungen			
2136	Sonstige nicht finanzierungswirksame Finanzerträge			
21	Summe Erträge	1.896.932,32	1.096.000,00	800.932,32
221	Personalaufwand			
2211	Personalaufwand (Bezüge, Nebengeb., Mehrleistungen)			
2212	Gesetzlicher und freiwilliger Sozialaufwand			
2213	Sonstiger Personalaufwand			
2214	Nicht finanzierungswirksamer Personalaufwand			
222	Sachaufwand (ohne Transferaufwand)	885.870,11	822.700,00	63.170,11
2221	Gebrauchs- und Verbrauchsgüter, Handelswaren	31.488,06	30.000,00	1.488,06
2222	Verwaltungs- und Betriebsaufwand	48.716,97	57.500,00	-8.783,03
2223	Leasing- und Mietaufwand	4.369,42	4.300,00	69,42
2224	Instandhaltung	34.402,76	48.600,00	-14.197,24
2225	Sonstiger Sachaufwand	453.218,82	399.400,00	53.818,82
2226	Nicht finanzierungswirksamer Sachaufwand	313.674,08	282.900,00	30.774,08

MVAG	Mittelverwendungs- und aufbringungsgruppen (1. und 2. Ebene)	RA 2022	VA 2022	RA - VA
223	Transferaufwand (laufende Transfers und Kapitaltransfers)	220.745,10	213.800,00	6.945,10
2231	Transferaufwand an Träger des öffentlichen Rechts	208.385,88	206.000,00	2.385,88
2232	Transferaufwand an Beteiligungen			
2233	Transferaufwand an Unternehmen (mit Finanzunternehmen)	6.590,52	6.600,00	-9,48
2234	Transferaufwand an Haushalte und Organisationen ohne Erwerbscharakter	5.768,70	1.200,00	4.568,70
2235	Transferaufwand an das Ausland			
2236	Investitions- und Tilgungszuschüsse zwischen Unternehmungen und Betrieben der Gebietskörperschaft und der Gebietskörperschaft			
2237	Nicht finanzierungswirksamer Transferaufwand			
224	Finanzaufwand	3.905,51	2.900,00	1.005,51
2241	Zinsen aus Finanzschulden, Finanzierungsleasing, Forderungskauf und derivativen Finanzinstrumenten mit Grundgeschäft	2.081,63	2.400,00	-318,37
2242	Zinsen und sonstige Aufwendungen aus derivativen Finanzinstrumenten ohne Grundgeschäft			
2243	Gewinnentnahmen von Unternehmungen und marktbestimmten Betrieben der Gebietskörperschaft (innerhalb der Gebietskörperschaft)			
2244	Sonstiger Finanzaufwand	1.823,88	500,00	1.323,88
2245	Nicht finanzierungswirksamer Finanzaufwand			
22	Summe Aufwendungen	1.214.004,43	1.138.600,00	75.404,43
SA0	Saldo (0) Nettoergebnis (21 - 22)	682.927,89	-42.600,00	725.527,89
230	Entnahmen von Haushaltsrücklagen	0,00	34.400,00	-34.400,00
2301	Entnahmen von Haushaltsrücklagen		34.400,00	-34.400,00
240	Zuweisung an Haushaltsrücklagen	100.151,65	340.000,00	-239.848,35
2401	Zuweisung an Haushaltsrücklagen	100.151,65	340.000,00	-239.848,35
23	Summe Haushaltsrücklagen	-100.151,65	-305.600,00	205.448,35
SA00	Nettoergebnis nach Zuweisung und Entnahmen von Haushaltsrücklagen (Saldo 0 +/- SU23)	582.776,24	-348.200,00	930.976,24

Ergebnishaushalt Bereichsbudget 1. und 2. Ebene (Anlage 1a)

Vertretungskörper und allgemeine Verwaltung (Gruppe 0)

MVAG	Mittelverwendungs- und aufbringungsgruppen (1. und 2. Ebene)	RA 2022	VA 2022	RA - VA
211	Erträge aus der operativen Verwaltungstätigkeit	38.907,48	32.700,00	6.207,48
2111	Erträge aus eigenen Abgaben			
2112	Erträge aus Ertragsanteilen			
2113	Erträge aus Gebühren			
2114	Erträge aus Leistungen	16.556,88	10.800,00	5.756,88
2115	Erträge aus Besitz und wirtschaftlicher Tätigkeit			
2116	Erträge aus Veräußerung und sonstige Erträge	22.350,60	21.900,00	450,60
2117	Nicht finanzierungswirksame operative Erträge			
212	Erträge aus Transfers	1.506,11	800,00	706,11
2121	Transferertrag von Trägern des öffentlichen Rechts			
2122	Transferertrag von Beteiligungen			
2123	Transferertrag von Unternehmen (mit Finanzunternehmen)			
2124	Transferertrag von Haushalten und Organisationen ohne Erwerbscharakter			
2125	Transferertrag vom Ausland			
2126	Investitions- und Tilgungszuschüsse zwischen Unternehmungen und Betrieben der Gebietskörperschaft und der Gebietskörperschaft			
2127	Nicht finanzierungswirksamer Transferertrag	1.506,11	800,00	706,11
213	Finanzerträge	0,00	0,00	0,00
2131	Erträge aus Zinsen			
2132	Erträge aus Zinsen aus derivativen Finanzinstrumenten ohne Grundgeschäft			
2133	Erträge aus Gewinnentnahmen von marktbestimmten Betrieben			
2134	Sonstige Finanzerträge			
2135	Erträge aus Dividenden/Gewinnausschüttungen			
2136	Sonstige nicht finanzierungswirksame Finanzerträge			
21	Summe Erträge	40.413,59	33.500,00	6.913,59
221	Personalaufwand			
2211	Personalaufwand (Bezüge, Nebengeb., Mehrleistungen)			
2212	Gesetzlicher und freiwilliger Sozialaufwand			
2213	Sonstiger Personalaufwand			
2214	Nicht finanzierungswirksamer Personalaufwand			
222	Sachaufwand (ohne Transferaufwand)	187.608,87	156.600,00	31.008,87
2221	Gebrauchs- und Verbrauchsgüter, Handelswaren	2.288,86	2.000,00	288,86
2222	Verwaltungs- und Betriebsaufwand	25.784,13	27.300,00	-1.515,87
2223	Leasing- und Mietaufwand	1.998,00	2.200,00	-202,00
2224	Instandhaltung	12.469,16	18.100,00	-5.630,84
2225	Sonstiger Sachaufwand	115.768,72	78.700,00	37.068,72
2226	Nicht finanzierungswirksamer Sachaufwand	29.300,00	28.300,00	1.000,00

Vertretungskörper und allgemeine Verwaltung (Gruppe 0)

MVAG	Mittelverwendungs- und aufbringungsgruppen (1. und 2. Ebene)	RA 2022	VA 2022	RA - VA
223	Transferaufwand (laufende Transfers und Kapitaltransfers)	21.141,91	20.800,00	341,91
2231	Transferaufwand an Träger des öffentlichen Rechts	13.540,63	13.700,00	-159,37
2232	Transferaufwand an Beteiligungen			
2233	Transferaufwand an Unternehmen (mit Finanzunternehmen)	6.590,52	6.600,00	-9,48
2234	Transferaufwand an Haushalte und Organisationen ohne Erwerbscharakter	1.010,76	500,00	510,76
2235	Transferaufwand an das Ausland			
2236	Investitions- und Tilgungszuschüsse zwischen Unternehmungen und Betrieben der Gebietskörperschaft und der Gebietskörperschaft			
2237	Nicht finanzierungswirksamer Transferaufwand			
224	Finanzaufwand	1.501,99	1.800,00	-298,01
2241	Zinsen aus Finanzschulden, Finanzierungsleasing, Forderungskauf und derivativen Finanzinstrumenten mit Grundgeschäft	1.501,99	1.800,00	-298,01
2242	Zinsen und sonstige Aufwendungen aus derivativen Finanzinstrumenten ohne Grundgeschäft			
2243	Gewinnentnahmen von Unternehmungen und marktbestimmten Betrieben der Gebietskörperschaft (innerhalb der Gebietskörperschaft)			
2244	Sonstiger Finanzaufwand			
2245	Nicht finanzierungswirksamer Finanzaufwand			
22	Summe Aufwendungen	313.736,48	278.400,00	35.336,48
SA0	Saldo (0) Nettoergebnis (21 - 22)	-273.322,89	-244.900,00	-28.422,89
230	Entnahmen von Haushaltsrücklagen	0,00	0,00	0,00
2301	Entnahmen von Haushaltsrücklagen			
240	Zuweisung an Haushaltsrücklagen	0,00	0,00	0,00
2401	Zuweisung an Haushaltsrücklagen			
23	Summe Haushaltsrücklagen	0,00	0,00	0,00
SA00	Nettoergebnis nach Zuweisung und Entnahmen von Haushaltsrücklagen (Saldo 0 +/- SU23)	-273.322,89	-244.900,00	-28.422,89

Öffentliche Ordnung und Sicherheit (Gruppe 1)

MVAG	Mittelverwendungs- und aufbringungsgruppen (1. und 2. Ebene)	RA 2022	VA 2022	RA - VA
211	Erträge aus der operativen Verwaltungstätigkeit	200,33	3.000,00	-2.799,67
2111	Erträge aus eigenen Abgaben			
2112	Erträge aus Ertragsanteilen			
2113	Erträge aus Gebühren			
2114	Erträge aus Leistungen	200,33	3.000,00	-2.799,67
2115	Erträge aus Besitz und wirtschaftlicher Tätigkeit			
2116	Erträge aus Veräußerung und sonstige Erträge			
2117	Nicht finanzierungswirksame operative Erträge			
212	Erträge aus Transfers	509,44	500,00	9,44
2121	Transferertrag von Trägern des öffentlichen Rechts			
2122	Transferertrag von Beteiligungen			
2123	Transferertrag von Unternehmen (mit Finanzunternehmen)			
2124	Transferertrag von Haushalten und Organisationen ohne Erwerbscharakter			
2125	Transferertrag vom Ausland			
2126	Investitions- und Tilgungszuschüsse zwischen Unternehmungen und Betrieben der Gebietskörperschaft und der Gebietskörperschaft			
2127	Nicht finanzierungswirksamer Transferertrag	509,44	500,00	9,44
213	Finanzerträge	0,00	0,00	0,00
2131	Erträge aus Zinsen			
2132	Erträge aus Zinsen aus derivativen Finanzinstrumenten ohne Grundgeschäft			
2133	Erträge aus Gewinnentnahmen von marktbestimmten Betrieben			
2134	Sonstige Finanzerträge			
2135	Erträge aus Dividenden/Gewinnausschüttungen			
2136	Sonstige nicht finanzierungswirksame Finanzerträge			
21	Summe Erträge	709,77	3.500,00	-2.790,23
221	Personalaufwand	0,00	0,00	0,00
2211	Personalaufwand (Bezüge, Nebengeb., Mehrleistungen)			
2212	Gesetzlicher und freiwilliger Sozialaufwand			
2213	Sonstiger Personalaufwand			
2214	Nicht finanzierungswirksamer Personalaufwand			
222	Sachaufwand (ohne Transferaufwand)	33.551,82	34.400,00	-848,18
2221	Gebrauchs- und Verbrauchsgüter, Handelswaren			
2222	Verwaltungs- und Betriebsaufwand	4.630,58	6.700,00	-2.069,42
2223	Leasing- und Mietaufwand			
2224	Instandhaltung	3.586,84	2.400,00	1.186,84
2225	Sonstiger Sachaufwand	1.113,57	1.200,00	-86,43
2226	Nicht finanzierungswirksamer Sachaufwand	24.220,83	24.100,00	120,83

Öffentliche Ordnung und Sicherheit (Gruppe 1)

MVAG	Mittelverwendungs- und aufbringungsgruppen (1. und 2. Ebene)	RA 2022	VA 2022	RA - VA
223	Transferaufwand (laufende Transfers und Kapitaltransfers)	6.621,98	1.500,00	5.121,98
2231	Transferaufwand an Träger des öffentlichen Rechts	6.621,98	1.500,00	5.121,98
2232	Transferaufwand an Beteiligungen			
2233	Transferaufwand an Unternehmen (mit Finanzunternehmen)			
2234	Transferaufwand an Haushalte und Organisationen ohne Erwerbscharakter			
2235	Transferaufwand an das Ausland			
2236	Investitions- und Tilgungszuschüsse zwischen Unternehmungen und Betrieben der Gebietskörperschaft und der Gebietskörperschaft			
2237	Nicht finanzierungswirksamer Transferaufwand			
224	Finanzaufwand	0,00	0,00	0,00
2241	Zinsen aus Finanzschulden, Finanzierungsleasing, Forderungskauf und derivativen Finanzinstrumenten mit Grundgeschäft			
2242	Zinsen und sonstige Aufwendungen aus derivativen Finanzinstrumenten ohne Grundgeschäft			
2243	Gewinnentnahmen von Unternehmungen und marktbestimmten Betrieben der Gebietskörperschaft (innerhalb der Gebietskörperschaft)			
2244	Sonstiger Finanzaufwand			
2245	Nicht finanzierungswirksamer Finanzaufwand			
22	Summe Aufwendungen	40.173,80	35.900,00	4.273,80
SA0	Saldo (0) Nettoergebnis (21 - 22)	-39.464,03	-32.400,00	-7.064,03
230	Entnahmen von Haushaltsrücklagen	0,00	0,00	0,00
2301	Entnahmen von Haushaltsrücklagen			
240	Zuweisung an Haushaltsrücklagen	0,00	0,00	0,00
2401	Zuweisung an Haushaltsrücklagen			
23	Summe Haushaltsrücklagen	0,00	0,00	0,00
SA00	Nettoergebnis nach Zuweisung und Entnahmen von Haushaltsrücklagen (Saldo 0 +/- SU23)	-39.464,03	-32.400,00	-7.064,03

Unterricht, Erziehung, Sport und Wissenschaft (Gruppe 2)

MVAG	Mittelverwendungs- und aufbringungsgruppen (1. und 2. Ebene)	RA 2022	VA 2022	RA - VA
211	Erträge aus der operativen Verwaltungstätigkeit	0,00	0,00	0,00
2111	Erträge aus eigenen Abgaben			
2112	Erträge aus Ertragsanteilen			
2113	Erträge aus Gebühren			
2114	Erträge aus Leistungen			
2115	Erträge aus Besitz und wirtschaftlicher Tätigkeit			
2116	Erträge aus Veräußerung und sonstige Erträge			
2117	Nicht finanzierungswirksame operative Erträge			
212	Erträge aus Transfers	0,00	0,00	0,00
2121	Transferertrag von Trägern des öffentlichen Rechts			
2122	Transferertrag von Beteiligungen			
2123	Transferertrag von Unternehmen (mit Finanzunternehmen)			
2124	Transferertrag von Haushalten und Organisationen ohne Erwerbscharakter			
2125	Transferertrag vom Ausland			
2126	Investitions- und Tilgungszuschüsse zwischen Unternehmungen und Betrieben der Gebietskörperschaft und der Gebietskörperschaft			
2127	Nicht finanzierungswirksamer Transferertrag			
213	Finanzerträge	0,00	0,00	0,00
2131	Erträge aus Zinsen			
2132	Erträge aus Zinsen aus derivativen Finanzinstrumenten ohne Grundgeschäft			
2133	Erträge aus Gewinnentnahmen von marktbestimmten Betrieben			
2134	Sonstige Finanzerträge			
2135	Erträge aus Dividenden/Gewinnausschüttungen			
2136	Sonstige nicht finanzierungswirksame Finanzerträge			
21	Summe Erträge	0,00	0,00	0,00
221	Personalaufwand	0,00	0,00	0,00
2211	Personalaufwand (Bezüge, Nebengeb., Mehrleistungen)			
2212	Gesetzlicher und freiwilliger Sozialaufwand			
2213	Sonstiger Personalaufwand			
2214	Nicht finanzierungswirksamer Personalaufwand			
222	Sachaufwand (ohne Transferaufwand)	37.053,03	35.600,00	1.453,03
2221	Gebrauchs- und Verbrauchsgüter, Handelswaren			
2222	Verwaltungs- und Betriebsaufwand			
2223	Leasing- und Mietaufwand			
2224	Instandhaltung			
2225	Sonstiger Sachaufwand	37.053,03	35.600,00	1.453,03
2226	Nicht finanzierungswirksamer Sachaufwand			

Unterricht, Erziehung, Sport und Wissenschaft (Gruppe 2)

MVAG	Mittelverwendungs- und aufbringungsgruppen (1. und 2. Ebene)	RA 2022	VA 2022	RA - VA
223	Transferaufwand (laufende Transfers und Kapitaltransfers)	8.621,35	9.100,00	-478,65
2231	Transferaufwand an Träger des öffentlichen Rechts	8.221,35	8.900,00	-678,65
2232	Transferaufwand an Beteiligungen			
2233	Transferaufwand an Unternehmen (mit Finanzunternehmen)			
2234	Transferaufwand an Haushalte und Organisationen ohne Erwerbscharakter	400,00	200,00	200,00
2235	Transferaufwand an das Ausland			
2236	Investitions- und Tilgungszuschüsse zwischen Unternehmungen und Betrieben der Gebietskörperschaft und der Gebietskörperschaft			
2237	Nicht finanzierungswirksamer Transferaufwand			
224	Finanzaufwand	0,00	0,00	0,00
2241	Zinsen aus Finanzschulden, Finanzierungsleasing, Forderungskauf und derivativen Finanzinstrumenten mit Grundgeschäft			
2242	Zinsen und sonstige Aufwendungen aus derivativen Finanzinstrumenten ohne Grundgeschäft			
2243	Gewinnentnahmen von Unternehmungen und marktbestimmten Betrieben der Gebietskörperschaft (innerhalb der Gebietskörperschaft)			
2244	Sonstiger Finanzaufwand			
2245	Nicht finanzierungswirksamer Finanzaufwand			
22	Summe Aufwendungen	45.674,38	44.700,00	974,38
SA0	Saldo (0) Nettoergebnis (21 - 22)	-45.674,38	-44.700,00	-974,38
230	Entnahmen von Haushaltsrücklagen	0,00	0,00	0,00
2301	Entnahmen von Haushaltsrücklagen			
240	Zuweisung an Haushaltsrücklagen	0,00	0,00	0,00
2401	Zuweisung an Haushaltsrücklagen			
23	Summe Haushaltsrücklagen	0,00	0,00	0,00
SA00	Nettoergebnis nach Zuweisung und Entnahmen von Haushaltsrücklagen (Saldo 0 +/- SU23)	-45.674,38	-44.700,00	-974,38

Kunst, Kultur und Kultus (Gruppe 3)

MVAG	Mittelverwendungs- und aufbringungsgruppen (1. und 2. Ebene)	RA 2022	VA 2022	RA - VA
211	Erträge aus der operativen Verwaltungstätigkeit	0,00	200,00	-200,00
2111	Erträge aus eigenen Abgaben			
2112	Erträge aus Ertragsanteilen			
2113	Erträge aus Gebühren			
2114	Erträge aus Leistungen			
2115	Erträge aus Besitz und wirtschaftlicher Tätigkeit			
2116	Erträge aus Veräußerung und sonstige Erträge		200,00	-200,00
2117	Nicht finanzierungswirksame operative Erträge			
212	Erträge aus Transfers	0,00	0,00	0,00
2121	Transferertrag von Trägern des öffentlichen Rechts			
2122	Transferertrag von Beteiligungen			
2123	Transferertrag von Unternehmen (mit Finanzunternehmen)			
2124	Transferertrag von Haushalten und Organisationen ohne Erwerbscharakter			
2125	Transferertrag vom Ausland			
2126	Investitions- und Tilgungszuschüsse zwischen Unternehmungen und Betrieben der Gebietskörperschaft und der Gebietskörperschaft			
2127	Nicht finanzierungswirksamer Transferertrag			
213	Finanzerträge	0,00	0,00	0,00
2131	Erträge aus Zinsen			
2132	Erträge aus Zinsen aus derivativen Finanzinstrumenten ohne Grundgeschäft			
2133	Erträge aus Gewinnentnahmen von marktbestimmten Betrieben			
2134	Sonstige Finanzerträge			
2135	Erträge aus Dividenden/Gewinnausschüttungen			
2136	Sonstige nicht finanzierungswirksame Finanzerträge			
21	Summe Erträge	0,00	200,00	-200,00
221	Personalaufwand	0,00	0,00	0,00
2211	Personalaufwand (Bezüge, Nebengeb., Mehrleistungen)			
2212	Gesetzlicher und freiwilliger Sozialaufwand			
2213	Sonstiger Personalaufwand			
2214	Nicht finanzierungswirksamer Personalaufwand			
222	Sachaufwand (ohne Transferaufwand)	1.954,79	5.000,00	-3.045,21
2221	Gebrauchs- und Verbrauchsgüter, Handelswaren			
2222	Verwaltungs- und Betriebsaufwand	1.440,81	1.000,00	440,81
2223	Leasing- und Mietaufwand			
2224	Instandhaltung	78,01	1.500,00	-1.421,99
2225	Sonstiger Sachaufwand	435,97	2.500,00	-2.064,03
2226	Nicht finanzierungswirksamer Sachaufwand			

Kunst, Kultur und Kultus (Gruppe 3)

MVAG	Mittelverwendungs- und aufbringungsgruppen (1. und 2. Ebene)	RA 2022	VA 2022	RA - VA
223	Transferaufwand (laufende Transfers und Kapitaltransfers)	3.822,23	1.500,00	2.322,23
2231	Transferaufwand an Träger des öffentlichen Rechts	1.054,29	1.500,00	-445,71
2232	Transferaufwand an Beteiligungen			
2233	Transferaufwand an Unternehmen (mit Finanzunternehmen)			
2234	Transferaufwand an Haushalte und Organisationen ohne Erwerbscharakter	2.767,94		2.767,94
2235	Transferaufwand an das Ausland			
2236	Investitions- und Tilgungszuschüsse zwischen Unternehmungen und Betrieben der Gebietskörperschaft und der Gebietskörperschaft			
2237	Nicht finanzierungswirksamer Transferaufwand			
224	Finanzaufwand	0,00	0,00	0,00
2241	Zinsen aus Finanzschulden, Finanzierungsleasing, Forderungskauf und derivativen Finanzinstrumenten mit Grundgeschäft			
2242	Zinsen und sonstige Aufwendungen aus derivativen Finanzinstrumenten ohne Grundgeschäft			
2243	Gewinnentnahmen von Unternehmungen und marktbestimmten Betrieben der Gebietskörperschaft (innerhalb der Gebietskörperschaft)			
2244	Sonstiger Finanzaufwand			
2245	Nicht finanzierungswirksamer Finanzaufwand			
22	Summe Aufwendungen	5.777,02	6.500,00	-722,98
SA0	Saldo (0) Nettoergebnis (21 - 22)	-5.777,02	-6.300,00	522,98
230	Entnahmen von Haushaltsrücklagen	0,00	0,00	0,00
2301	Entnahmen von Haushaltsrücklagen			
240	Zuweisung an Haushaltsrücklagen	1,15	0,00	1,15
2401	Zuweisung an Haushaltsrücklagen	1,15		1,15
23	Summe Haushaltsrücklagen	-1,15	0,00	-1,15
SA00	Nettoergebnis nach Zuweisung und Entnahmen von Haushaltsrücklagen (Saldo 0 +/- SU23)	-5.778,17	-6.300,00	521,83

Soziale Wohlfahrt und Wohnbauförderung (Gruppe 4)

MVAG	Mittelverwendungs- und aufbringungsgruppen (1. und 2. Ebene)	RA 2022	VA 2022	RA - VA
211	Erträge aus der operativen Verwaltungstätigkeit	0,00	0,00	0,00
2111	Erträge aus eigenen Abgaben			
2112	Erträge aus Ertragsanteilen			
2113	Erträge aus Gebühren			
2114	Erträge aus Leistungen			
2115	Erträge aus Besitz und wirtschaftlicher Tätigkeit			
2116	Erträge aus Veräußerung und sonstige Erträge			
2117	Nicht finanzierungswirksame operative Erträge			
212	Erträge aus Transfers	0,00	0,00	0,00
2121	Transferertrag von Trägern des öffentlichen Rechts			
2122	Transferertrag von Beteiligungen			
2123	Transferertrag von Unternehmen (mit Finanzunternehmen)			
2124	Transferertrag von Haushalten und Organisationen ohne Erwerbscharakter			
2125	Transferertrag vom Ausland			
2126	Investitions- und Tilgungszuschüsse zwischen Unternehmungen und Betrieben der Gebietskörperschaft und der Gebietskörperschaft			
2127	Nicht finanzierungswirksamer Transferertrag			
213	Finanzerträge	0,00	0,00	0,00
2131	Erträge aus Zinsen			
2132	Erträge aus Zinsen aus derivativen Finanzinstrumenten ohne Grundgeschäft			
2133	Erträge aus Gewinnentnahmen von marktbestimmten Betrieben			
2134	Sonstige Finanzerträge			
2135	Erträge aus Dividenden/Gewinnausschüttungen			
2136	Sonstige nicht finanzierungswirksame Finanzerträge			
21	Summe Erträge	0,00	0,00	0,00
221	Personalaufwand	0,00	0,00	0,00
2211	Personalaufwand (Bezüge, Nebengeb., Mehrleistungen)			
2212	Gesetzlicher und freiwilliger Sozialaufwand			
2213	Sonstiger Personalaufwand			
2214	Nicht finanzierungswirksamer Personalaufwand			
222	Sachaufwand (ohne Transferaufwand)	0,00	0,00	0,00
2221	Gebrauchs- und Verbrauchsgüter, Handelswaren			
2222	Verwaltungs- und Betriebsaufwand			
2223	Leasing- und Mietaufwand			
2224	Instandhaltung			
2225	Sonstiger Sachaufwand			
2226	Nicht finanzierungswirksamer Sachaufwand			

Soziale Wohlfahrt und Wohnbauförderung (Gruppe 4)

MVAG	Mittelverwendungs- und aufbringungsgruppen (1. und 2. Ebene)	RA 2022	VA 2022	RA - VA
223	Transferaufwand (laufende Transfers und Kapitaltransfers)	62.065,95	63.500,00	-1.434,05
2231	Transferaufwand an Träger des öffentlichen Rechts	60.475,95	63.000,00	-2.524,05
2232	Transferaufwand an Beteiligungen			
2233	Transferaufwand an Unternehmen (mit Finanzunternehmen)			
2234	Transferaufwand an Haushalte und Organisationen ohne Erwerbscharakter	1.590,00	500,00	1.090,00
2235	Transferaufwand an das Ausland			
2236	Investitions- und Tilgungszuschüsse zwischen Unternehmungen und Betrieben der Gebietskörperschaft und der Gebietskörperschaft			
2237	Nicht finanzierungswirksamer Transferaufwand			
224	Finanzaufwand	0,00	0,00	0,00
2241	Zinsen aus Finanzschulden, Finanzierungsleasing, Forderungskauf und derivativen Finanzinstrumenten mit Grundgeschäft			
2242	Zinsen und sonstige Aufwendungen aus derivativen Finanzinstrumenten ohne Grundgeschäft			
2243	Gewinnentnahmen von Unternehmungen und marktbestimmten Betrieben der Gebietskörperschaft (innerhalb der Gebietskörperschaft)			
2244	Sonstiger Finanzaufwand			
2245	Nicht finanzierungswirksamer Finanzaufwand			
22	Summe Aufwendungen	62.065,95	63.500,00	-1.434,05
SA0	Saldo (0) Nettoergebnis (21 - 22)	-62.065,95	-63.500,00	1.434,05
230	Entnahmen von Haushaltsrücklagen	0,00	0,00	0,00
2301	Entnahmen von Haushaltsrücklagen			
240	Zuweisung an Haushaltsrücklagen	0,00	0,00	0,00
2401	Zuweisung an Haushaltsrücklagen			
23	Summe Haushaltsrücklagen	0,00	0,00	0,00
SA00	Nettoergebnis nach Zuweisung und Entnahmen von Haushaltsrücklagen (Saldo 0 +/- SU23)	-62.065,95	-63.500,00	1.434,05

Gesundheit (Gruppe 5)

MVAG	Mittelverwendungs- und aufbringungsgruppen (1. und 2. Ebene)	RA 2022	VA 2022	RA - VA
211	Erträge aus der operativen Verwaltungstätigkeit	0,00	0,00	0,00
2111	Erträge aus eigenen Abgaben			
2112	Erträge aus Ertragsanteilen			
2113	Erträge aus Gebühren			
2114	Erträge aus Leistungen			
2115	Erträge aus Besitz und wirtschaftlicher Tätigkeit			
2116	Erträge aus Veräußerung und sonstige Erträge			
2117	Nicht finanzierungswirksame operative Erträge			
212	Erträge aus Transfers	1.665,00	0,00	1.665,00
2121	Transferertrag von Trägern des öffentlichen Rechts	1.520,00		1.520,00
2122	Transferertrag von Beteiligungen			
2123	Transferertrag von Unternehmen (mit Finanzunternehmen)			
2124	Transferertrag von Haushalten und Organisationen ohne Erwerbscharakter	145,00		145,00
2125	Transferertrag vom Ausland			
2126	Investitions- und Tilgungszuschüsse zwischen Unternehmungen und Betrieben der Gebietskörperschaft und der Gebietskörperschaft			
2127	Nicht finanzierungswirksamer Transferertrag			
213	Finanzerträge	0,00	0,00	0,00
2131	Erträge aus Zinsen			
2132	Erträge aus Zinsen aus derivativen Finanzinstrumenten ohne Grundgeschäft			
2133	Erträge aus Gewinnentnahmen von marktbestimmten Betrieben			
2134	Sonstige Finanzerträge			
2135	Erträge aus Dividenden/Gewinnausschüttungen			
2136	Sonstige nicht finanzierungswirksame Finanzerträge			
21	Summe Erträge	1.665,00	0,00	1.665,00
221	Personalaufwand	0,00	0,00	0,00
2211	Personalaufwand (Bezüge, Nebengeb., Mehrleistungen)			
2212	Gesetzlicher und freiwilliger Sozialaufwand			
2213	Sonstiger Personalaufwand			
2214	Nicht finanzierungswirksamer Personalaufwand			
222	Sachaufwand (ohne Transferaufwand)	0,00	2.000,00	-2.000,00
2221	Gebrauchs- und Verbrauchsgüter, Handelswaren		2.000,00	-2.000,00
2222	Verwaltungs- und Betriebsaufwand			
2223	Leasing- und Mietaufwand			
2224	Instandhaltung			
2225	Sonstiger Sachaufwand			
2226	Nicht finanzierungswirksamer Sachaufwand			

Gesundheit (Gruppe 5)

MVAG	Mittelverwendungs- und aufbringungsgruppen (1. und 2. Ebene)	RA 2022	VA 2022	RA - VA
223	Transferaufwand (laufende Transfers und Kapitaltransfers)	74.417,11	76.400,00	-1.982,89
2231	Transferaufwand an Träger des öffentlichen Rechts	74.417,11	76.400,00	-1.982,89
2232	Transferaufwand an Beteiligungen			
2233	Transferaufwand an Unternehmen (mit Finanzunternehmen)			
2234	Transferaufwand an Haushalte und Organisationen ohne Erwerbscharakter			
2235	Transferaufwand an das Ausland			
2236	Investitions- und Tilgungszuschüsse zwischen Unternehmungen und Betrieben der Gebietskörperschaft und der Gebietskörperschaft			
2237	Nicht finanzierungswirksamer Transferaufwand			
224	Finanzaufwand	0,00	0,00	0,00
2241	Zinsen aus Finanzschulden, Finanzierungsleasing, Forderungskauf und derivativen Finanzinstrumenten mit Grundgeschäft			
2242	Zinsen und sonstige Aufwendungen aus derivativen Finanzinstrumenten ohne Grundgeschäft			
2243	Gewinnentnahmen von Unternehmungen und marktbestimmten Betrieben der Gebietskörperschaft (innerhalb der Gebietskörperschaft)			
2244	Sonstiger Finanzaufwand			
2245	Nicht finanzierungswirksamer Finanzaufwand			
22	Summe Aufwendungen	74.417,11	78.400,00	-3.982,89
SA0	Saldo (0) Nettoergebnis (21 - 22)	-72.752,11	-78.400,00	5.647,89
230	Entnahmen von Haushaltsrücklagen	0,00	0,00	0,00
2301	Entnahmen von Haushaltsrücklagen			
240	Zuweisung an Haushaltsrücklagen	0,00	0,00	0,00
2401	Zuweisung an Haushaltsrücklagen			
23	Summe Haushaltsrücklagen	0,00	0,00	0,00
SA00	Nettoergebnis nach Zuweisung und Entnahmen von Haushaltsrücklagen (Saldo 0 +/- SU23)	-72.752,11	-78.400,00	5.647,89

Straßen- und Wasserbau, Verkehr (Gruppe 6)

MVAG	Mittelverwendungs- und aufbringungsgruppen (1. und 2. Ebene)	RA 2022	VA 2022	RA - VA
211	Erträge aus der operativen Verwaltungstätigkeit	200.702,74	93.000,00	107.702,74
2111	Erträge aus eigenen Abgaben			
2112	Erträge aus Ertragsanteilen			
2113	Erträge aus Gebühren			
2114	Erträge aus Leistungen			
2115	Erträge aus Besitz und wirtschaftlicher Tätigkeit			
2116	Erträge aus Veräußerung und sonstige Erträge	200.702,74	93.000,00	107.702,74
2117	Nicht finanzierungswirksame operative Erträge			
212	Erträge aus Transfers	178.169,55	101.000,00	77.169,55
2121	Transferertrag von Trägern des öffentlichen Rechts	170.000,00	100.000,00	70.000,00
2122	Transferertrag von Beteiligungen			
2123	Transferertrag von Unternehmen (mit Finanzunternehmen)			
2124	Transferertrag von Haushalten und Organisationen ohne Erwerbscharakter	7.090,00	1.000,00	6.090,00
2125	Transferertrag vom Ausland			
2126	Investitions- und Tilgungszuschüsse zwischen Unternehmungen und Betrieben der Gebietskörperschaft und der Gebietskörperschaft			
2127	Nicht finanzierungswirksamer Transferertrag	1.079,55		1.079,55
213	Finanzerträge	0,00	0,00	0,00
2131	Erträge aus Zinsen			
2132	Erträge aus Zinsen aus derivativen Finanzinstrumenten ohne Grundgeschäft			
2133	Erträge aus Gewinnentnahmen von marktbestimmten Betrieben			
2134	Sonstige Finanzerträge			
2135	Erträge aus Dividenden/Gewinnausschüttungen			
2136	Sonstige nicht finanzierungswirksame Finanzerträge			
21	Summe Erträge	378.872,29	194.000,00	184.872,29
221	Personalaufwand	0,00	0,00	0,00
2211	Personalaufwand (Bezüge, Nebengeb., Mehrleistungen)			
2212	Gesetzlicher und freiwilliger Sozialaufwand			
2213	Sonstiger Personalaufwand			
2214	Nicht finanzierungswirksamer Personalaufwand			
222	Sachaufwand (ohne Transferaufwand)	298.984,51	162.100,00	136.884,51
2221	Gebrauchs- und Verbrauchsgüter, Handelswaren			
2222	Verwaltungs- und Betriebsaufwand			
2223	Leasing- und Mietaufwand			
2224	Instandhaltung	4.916,70	1.000,00	3.916,70
2225	Sonstiger Sachaufwand	200.702,74	93.000,00	107.702,74
2226	Nicht finanzierungswirksamer Sachaufwand	93.365,07	68.100,00	25.265,07

Straßen- und Wasserbau, Verkehr (Gruppe 6)

MVAG	Mittelverwendungs- und aufbringungsgruppen (1. und 2. Ebene)	RA 2022	VA 2022	RA - VA
223	Transferaufwand (laufende Transfers und Kapitaltransfers)	0,00	0,00	0,00
2231	Transferaufwand an Träger des öffentlichen Rechts			
2232	Transferaufwand an Beteiligungen			
2233	Transferaufwand an Unternehmen (mit Finanzunternehmen)			
2234	Transferaufwand an Haushalte und Organisationen ohne Erwerbscharakter			
2235	Transferaufwand an das Ausland			
2236	Investitions- und Tilgungszuschüsse zwischen Unternehmungen und Betrieben der Gebietskörperschaft und der Gebietskörperschaft			
2237	Nicht finanzierungswirksamer Transferaufwand			
224	Finanzaufwand	0,00	0,00	0,00
2241	Zinsen aus Finanzschulden, Finanzierungsleasing, Forderungskauf und derivativen Finanzinstrumenten mit Grundgeschäft			
2242	Zinsen und sonstige Aufwendungen aus derivativen Finanzinstrumenten ohne Grundgeschäft			
2243	Gewinnentnahmen von Unternehmungen und marktbestimmten Betrieben der Gebietskörperschaft (innerhalb der Gebietskörperschaft)			
2244	Sonstiger Finanzaufwand			
2245	Nicht finanzierungswirksamer Finanzaufwand			
22	Summe Aufwendungen	298.984,51	162.100,00	136.884,51
SA0	Saldo (0) Nettoergebnis (21 - 22)	79.887,78	31.900,00	47.987,78
230	Entnahmen von Haushaltsrücklagen	0,00	0,00	0,00
2301	Entnahmen von Haushaltsrücklagen			
240	Zuweisung an Haushaltsrücklagen	0,00	40.000,00	-40.000,00
2401	Zuweisung an Haushaltsrücklagen		40.000,00	-40.000,00
23	Summe Haushaltsrücklagen	0,00	-40.000,00	40.000,00
SA00	Nettoergebnis nach Zuweisung und Entnahmen von Haushaltsrücklagen (Saldo 0 +/- SU23)	79.887,78	-8.100,00	87.987,78

Wirtschaftsförderung (Gruppe 7)

MVAG	Mittelverwendungs- und aufbringungsgruppen (1. und 2. Ebene)	RA 2022	VA 2022	RA - VA
211	Erträge aus der operativen Verwaltungstätigkeit	22.750,00	18.000,00	4.750,00
2111	Erträge aus eigenen Abgaben			
2112	Erträge aus Ertragsanteilen			
2113	Erträge aus Gebühren			
2114	Erträge aus Leistungen			
2115	Erträge aus Besitz und wirtschaftlicher Tätigkeit			
2116	Erträge aus Veräußerung und sonstige Erträge	22.750,00	18.000,00	4.750,00
2117	Nicht finanzierungswirksame operative Erträge			
212	Erträge aus Transfers	0,00	9.000,00	-9.000,00
2121	Transferertrag von Trägern des öffentlichen Rechts		9.000,00	-9.000,00
2122	Transferertrag von Beteiligungen			
2123	Transferertrag von Unternehmen (mit Finanzunternehmen)			
2124	Transferertrag von Haushalten und Organisationen ohne Erwerbscharakter			
2125	Transferertrag vom Ausland			
2126	Investitions- und Tilgungszuschüsse zwischen Unternehmungen und Betrieben der Gebietskörperschaft und der Gebietskörperschaft			
2127	Nicht finanzierungswirksamer Transferertrag			
213	Finanzerträge	0,00	0,00	0,00
2131	Erträge aus Zinsen			
2132	Erträge aus Zinsen aus derivativen Finanzinstrumenten ohne Grundgeschäft			
2133	Erträge aus Gewinnentnahmen von marktbestimmten Betrieben			
2134	Sonstige Finanzerträge			
2135	Erträge aus Dividenden/Gewinnausschüttungen			
2136	Sonstige nicht finanzierungswirksame Finanzerträge			
21	Summe Erträge	22.750,00	27.000,00	-4.250,00
221	Personalaufwand	0,00	0,00	0,00
2211	Personalaufwand (Bezüge, Nebengeb., Mehrleistungen)			
2212	Gesetzlicher und freiwilliger Sozialaufwand			
2213	Sonstiger Personalaufwand			
2214	Nicht finanzierungswirksamer Personalaufwand			
222	Sachaufwand (ohne Transferaufwand)	102.435,24	97.300,00	5.135,24
2221	Gebrauchs- und Verbrauchsgüter, Handelswaren			
2222	Verwaltungs- und Betriebsaufwand			
2223	Leasing- und Mietaufwand			
2224	Instandhaltung			
2225	Sonstiger Sachaufwand	22.750,00	18.000,00	4.750,00
2226	Nicht finanzierungswirksamer Sachaufwand	79.685,24	79.300,00	385,24

Wirtschaftsförderung (Gruppe 7)

MVAG	Mittelverwendungs- und aufbringungsgruppen (1. und 2. Ebene)	RA 2022	VA 2022	RA - VA
223	Transferaufwand (laufende Transfers und Kapitaltransfers)	0,00	0,00	0,00
2231	Transferaufwand an Träger des öffentlichen Rechts			
2232	Transferaufwand an Beteiligungen			
2233	Transferaufwand an Unternehmen (mit Finanzunternehmen)			
2234	Transferaufwand an Haushalte und Organisationen ohne Erwerbscharakter			
2235	Transferaufwand an das Ausland			
2236	Investitions- und Tilgungszuschüsse zwischen Unternehmungen und Betrieben der Gebietskörperschaft und der Gebietskörperschaft			
2237	Nicht finanzierungswirksamer Transferaufwand			
224	Finanzaufwand	0,00	0,00	0,00
2241	Zinsen aus Finanzschulden, Finanzierungsleasing, Forderungskauf und derivativen Finanzinstrumenten mit Grundgeschäft			
2242	Zinsen und sonstige Aufwendungen aus derivativen Finanzinstrumenten ohne Grundgeschäft			
2243	Gewinnentnahmen von Unternehmungen und marktbestimmten Betrieben der Gebietskörperschaft (innerhalb der Gebietskörperschaft)			
2244	Sonstiger Finanzaufwand			
2245	Nicht finanzierungswirksamer Finanzaufwand			
22	Summe Aufwendungen	102.435,24	97.300,00	5.135,24
SA0	Saldo (0) Nettoergebnis (21 - 22)	-79.685,24	-70.300,00	-9.385,24
230	Entnahmen von Haushaltsrücklagen	0,00	0,00	0,00
2301	Entnahmen von Haushaltsrücklagen			
240	Zuweisung an Haushaltsrücklagen	0,00	0,00	0,00
2401	Zuweisung an Haushaltsrücklagen			
23	Summe Haushaltsrücklagen	0,00	0,00	0,00
SA00	Nettoergebnis nach Zuweisung und Entnahmen von Haushaltsrücklagen (Saldo 0 +/- SU23)	-79.685,24	-70.300,00	-9.385,24

Dienstleistungen (Gruppe 8)

MVAG	Mittelverwendungs- und aufbringungsgruppen (1. und 2. Ebene)	RA 2022	VA 2022	RA - VA
211	Erträge aus der operativen Verwaltungstätigkeit	839.214,16	294.800,00	544.414,16
2111	Erträge aus eigenen Abgaben			
2112	Erträge aus Ertragsanteilen			
2113	Erträge aus Gebühren	142.427,71	141.700,00	727,71
2114	Erträge aus Leistungen	2.113,02	1.600,00	513,02
2115	Erträge aus Besitz und wirtschaftlicher Tätigkeit	52.393,21	52.500,00	-106,79
2116	Erträge aus Veräußerung und sonstige Erträge	800,00	99.000,00	-98.200,00
2117	Nicht finanzierungswirksame operative Erträge	641.480,22		641.480,22
212	Erträge aus Transfers	52.159,75	27.100,00	25.059,75
2121	Transferertrag von Trägern des öffentlichen Rechts	36.747,97	11.700,00	25.047,97
2122	Transferertrag von Beteiligungen			
2123	Transferertrag von Unternehmen (mit Finanzunternehmen)			
2124	Transferertrag von Haushalten und Organisationen ohne Erwerbscharakter			
2125	Transferertrag vom Ausland			
2126	Investitions- und Tilgungszuschüsse zwischen Unternehmungen und Betrieben der Gebietskörperschaft und der Gebietskörperschaft			
2127	Nicht finanzierungswirksamer Transferertrag	15.411,78	15.400,00	11,78
213	Finanzerträge	0,00	0,00	0,00
2131	Erträge aus Zinsen			
2132	Erträge aus Zinsen aus derivativen Finanzinstrumenten ohne Grundgeschäft			
2133	Erträge aus Gewinnentnahmen von marktbestimmten Betrieben			
2134	Sonstige Finanzerträge			
2135	Erträge aus Dividenden/Gewinnausschüttungen			
2136	Sonstige nicht finanzierungswirksame Finanzerträge			
21	Summe Erträge	891.373,91	321.900,00	569.473,91
221	Personalaufwand	0,00	0,00	0,00
2211	Personalaufwand (Bezüge, Nebengeb., Mehrleistungen)			
2212	Gesetzlicher und freiwilliger Sozialaufwand			
2213	Sonstiger Personalaufwand			
2214	Nicht finanzierungswirksamer Personalaufwand			
222	Sachaufwand (ohne Transferaufwand)	224.112,02	329.300,00	-105.187,98
2221	Gebrauchs- und Verbrauchsgüter, Handelswaren	29.199,20	26.000,00	3.199,20
2222	Verwaltungs- und Betriebsaufwand	16.861,45	22.500,00	-5.638,55
2223	Leasing- und Mietaufwand	2.371,42	2.100,00	271,42
2224	Instandhaltung	13.352,05	25.600,00	-12.247,95
2225	Sonstiger Sachaufwand	75.224,96	170.000,00	-94.775,04
2226	Nicht finanzierungswirksamer Sachaufwand	87.102,94	83.100,00	4.002,94

Dienstleistungen (Gruppe 8)

MVAG	Mittelverwendungs- und aufbringungsgruppen (1. und 2. Ebene)	RA 2022	VA 2022	RA - VA
223	Transferaufwand (laufende Transfers und Kapitaltransfers)	44.054,57	41.000,00	3.054,57
2231	Transferaufwand an Träger des öffentlichen Rechts	44.054,57	41.000,00	3.054,57
2232	Transferaufwand an Beteiligungen			
2233	Transferaufwand an Unternehmen (mit Finanzunternehmen)			
2234	Transferaufwand an Haushalte und Organisationen ohne Erwerbscharakter			
2235	Transferaufwand an das Ausland			
2236	Investitions- und Tilgungszuschüsse zwischen Unternehmungen und Betrieben der Gebietskörperschaft und der Gebietskörperschaft			
2237	Nicht finanzierungswirksamer Transferaufwand			
224	Finanzaufwand	579,64	600,00	-20,36
2241	Zinsen aus Finanzschulden, Finanzierungsleasing, Forderungskauf und derivativen Finanzinstrumenten mit Grundgeschäft	579,64	600,00	-20,36
2242	Zinsen und sonstige Aufwendungen aus derivativen Finanzinstrumenten ohne Grundgeschäft			
2243	Gewinnentnahmen von Unternehmungen und marktbestimmten Betrieben der Gebietskörperschaft (innerhalb der Gebietskörperschaft)			
2244	Sonstiger Finanzaufwand			
2245	Nicht finanzierungswirksamer Finanzaufwand			
22	Summe Aufwendungen	268.746,23	370.900,00	-102.153,77
SA0	Saldo (0) Nettoergebnis (21 - 22)	622.627,68	-49.000,00	671.627,68
230	Entnahmen von Haushaltsrücklagen	0,00	34.400,00	-34.400,00
2301	Entnahmen von Haushaltsrücklagen		34.400,00	-34.400,00
240	Zuweisung an Haushaltsrücklagen	14,47	0,00	14,47
2401	Zuweisung an Haushaltsrücklagen	14,47		14,47
23	Summe Haushaltsrücklagen	-14,47	34.400,00	-34.414,47
SA00	Nettoergebnis nach Zuweisung und Entnahmen von Haushaltsrücklagen (Saldo 0 +/- SU23)	622.613,21	-14.600,00	637.213,21

Finanzwirtschaft (Gruppe 9)

MVAG	Mittelverwendungs- und aufbringungsgruppen (1. und 2. Ebene)	RA 2022	VA 2022	RA - VA
211	Erträge aus der operativen Verwaltungstätigkeit	530.790,83	498.700,00	32.090,83
2111	Erträge aus eigenen Abgaben	322.147,68	320.700,00	1.447,68
2112	Erträge aus Ertragsanteilen	202.555,76	178.000,00	24.555,76
2113	Erträge aus Gebühren			
2114	Erträge aus Leistungen			
2115	Erträge aus Besitz und wirtschaftlicher Tätigkeit			
2116	Erträge aus Veräußerung und sonstige Erträge	6.087,39		6.087,39
2117	Nicht finanzierungswirksame operative Erträge			
212	Erträge aus Transfers	29.802,68	16.000,00	13.802,68
2121	Transferertrag von Trägern des öffentlichen Rechts	29.802,68	16.000,00	13.802,68
2122	Transferertrag von Beteiligungen			
2123	Transferertrag von Unternehmen (mit Finanzunternehmen)			
2124	Transferertrag von Haushalten und Organisationen ohne Erwerbscharakter			
2125	Transferertrag vom Ausland			
2126	Investitions- und Tilgungszuschüsse zwischen Unternehmungen und Betrieben der Gebietskörperschaft und der Gebietskörperschaft			
2127	Nicht finanzierungswirksamer Transferertrag			
213	Finanzerträge	554,25	1.200,00	-645,75
2131	Erträge aus Zinsen	554,25	1.200,00	-645,75
2132	Erträge aus Zinsen aus derivativen Finanzinstrumenten ohne Grundgeschäft			
2133	Erträge aus Gewinnentnahmen von marktbestimmten Betrieben			
2134	Sonstige Finanzerträge			
2135	Erträge aus Dividenden/Gewinnausschüttungen			
2136	Sonstige nicht finanzierungswirksame Finanzerträge			
21	Summe Erträge	561.147,76	515.900,00	45.247,76
221	Personalaufwand	0,00	0,00	0,00
2211	Personalaufwand (Bezüge, Nebengeb., Mehrleistungen)			
2212	Gesetzlicher und freiwilliger Sozialaufwand			
2213	Sonstiger Personalaufwand			
2214	Nicht finanzierungswirksamer Personalaufwand			
222	Sachaufwand (ohne Transferaufwand)	169,83	400,00	-230,17
2221	Gebrauchs- und Verbrauchsgüter, Handelswaren			
2222	Verwaltungs- und Betriebsaufwand			
2223	Leasing- und Mietaufwand			
2224	Instandhaltung			
2225	Sonstiger Sachaufwand	169,83	400,00	-230,17
2226	Nicht finanzierungswirksamer Sachaufwand			

Finanzwirtschaft (Gruppe 9)

MVAG	Mittelverwendungs- und aufbringungsgruppen (1. und 2. Ebene)	RA 2022	VA 2022	RA - VA
223	Transferaufwand (laufende Transfers und Kapitaltransfers)	0,00	0,00	0,00
2231	Transferaufwand an Träger des öffentlichen Rechts			
2232	Transferaufwand an Beteiligungen			
2233	Transferaufwand an Unternehmen (mit Finanzunternehmen)			
2234	Transferaufwand an Haushalte und Organisationen ohne Erwerbscharakter			
2235	Transferaufwand an das Ausland			
2236	Investitions- und Tilgungszuschüsse zwischen Unternehmungen und Betrieben der Gebietskörperschaft und der Gebietskörperschaft			
2237	Nicht finanzierungswirksamer Transferaufwand			
224	Finanzaufwand	1.823,88	500,00	1.323,88
2241	Zinsen aus Finanzschulden, Finanzierungsleasing, Forderungskauf und derivativen Finanzinstrumenten mit Grundgeschäft			
2242	Zinsen und sonstige Aufwendungen aus derivativen Finanzinstrumenten ohne Grundgeschäft			
2243	Gewinnentnahmen von Unternehmungen und marktbestimmten Betrieben der Gebietskörperschaft (innerhalb der Gebietskörperschaft)			
2244	Sonstiger Finanzaufwand	1.823,88	500,00	1.323,88
2245	Nicht finanzierungswirksamer Finanzaufwand			
22	Summe Aufwendungen	1.993,71	900,00	1.093,71
SA0	Saldo (0) Nettoergebnis (21 - 22)	559.154,05	515.000,00	44.154,05
230	Entnahmen von Haushaltsrücklagen	0,00	0,00	0,00
2301	Entnahmen von Haushaltsrücklagen			
240	Zuweisung an Haushaltsrücklagen	100.136,03	300.000,00	-199.863,97
2401	Zuweisung an Haushaltsrücklagen	100.136,03	300.000,00	-199.863,97
23	Summe Haushaltsrücklagen	-100.136,03	-300.000,00	199.863,97
SA00	Nettoergebnis nach Zuweisung und Entnahmen von Haushaltsrücklagen (Saldo 0 +/- SU23)	459.018,02	215.000,00	244.018,02

Finanzierungshaushalt Gesamt 1. Ebene (Anlage 1b)
- interne Vergütungen enthalten

MVAG	Mittelverwendungs- und aufbringungsgruppen (1. Ebene)	RA 2022	VA 2022	RA - VA
OPERATIVE GEBARUNG				
311	Einzahlungen aus der operativen Verwaltungstätigkeit	991.321,77	940.400,00	50.921,77
312	Einzahlungen aus Transfers (ohne Kapitaltransfers)	245.305,65	137.700,00	107.605,65
313	Einzahlungen aus Finanzerträgen	554,25	1.200,00	-645,75
31	Summe Einzahlungen operative Gebarung	1.237.181,67	1.079.300,00	157.881,67
321	Auszahlungen aus Personalaufwand	103.483,71	99.200,00	4.283,71
322	Auszahlungen aus Sachaufwand (ohne Transferaufwand)	572.196,03	539.800,00	32.396,03
323	Auszahlungen aus Transfers (ohne Kapitaltransfers)	220.745,10	213.800,00	6.945,10
324	Auszahlungen aus Finanzaufwand	3.905,51	2.900,00	1.005,51
32	Summe Auszahlungen operative Gebarung	900.330,35	855.700,00	44.630,35
SA1	Saldo (1) Geldfluss aus der Operativen Gebarung (31 – 32)	336.851,32	223.600,00	113.251,32
INVESTIVE GEBARUNG				
331	Einzahlungen aus der Investitionstätigkeit	741.475,00	923.000,00	-181.525,00
332	Einzahlungen aus der Rückzahlung von Darlehen sowie gewährten Vorschüssen			
333	Einzahlungen aus Kapitaltransfers	40.447,03	76.700,00	-36.252,97
33	Summe Einzahlungen investive Gebarung	781.922,03	999.700,00	-217.777,97
341	Auszahlungen aus der Investitionstätigkeit	515.628,95	777.800,00	-262.171,05
342	Auszahlungen von gewährten Darlehen sowie gewährten Vorschüssen			
343	Auszahlungen aus Kapitaltransfers			
34	Summe Auszahlungen investive Gebarung	515.628,95	777.800,00	-262.171,05
SA2	Saldo (2) Geldfluss aus der Investiven Gebarung (33 – 34)	266.293,08	221.900,00	44.393,08
SA3	Saldo (3) Nettofinanzierungssaldo (Saldo 1 + Saldo 2)	603.144,40	445.500,00	157.644,40

MVAG	Mittelverwendungs- und aufbringungsgruppen (1. Ebene)	RA 2022	VA 2022	RA - VA
FINANZIERUNGSTÄTIGKEIT				
351	Einzahlungen aus der Aufnahme von Finanzschulden		61.600,00	-61.600,00
353	Einzahlungen infolge eines Kapitaltausch bei derivativen Finanzinstrumenten mit Grundgeschäft			
355	Einzahlungen aus dem Abgang von Finanzinstrumenten			
35	Summe Einzahlungen aus der Finanzierungstätigkeit	0,00	61.600,00	-61.600,00
361	Auszahlungen aus der Tilgung von Finanzschulden	42.285,50	46.200,00	-3.914,50
363	Auszahlungen infolge eines Kapitaltausch bei derivativen Finanzinstrumenten mit Grundgeschäft			
365	Auszahlungen für den Erwerb von Finanzinstrumenten			
36	Summe Auszahlungen aus der Finanzierungstätigkeit	42.285,50	46.200,00	-3.914,50
SA4	Saldo (4) Geldfluss aus der Finanzierungstätigkeit (35 – 36)	-42.285,50	15.400,00	-57.685,50
SA5	Saldo (5) Geldfluss aus der voranschlagswirksamen Gebarung (Saldo 3 + Saldo 4)	560.858,90	460.900,00	99.958,90
411	Einzahlungen aus nicht voranschlagswirksamen Forderungen	120.747,47		
412	Einzahlungen aus nicht voranschlagswirksamen Verbindlichkeiten	199.728,41		
413	Einzahlungen aus der Aufnahme von zur Kassenstärkung eingegangenen Geldverbindlichkeiten (Barvorlagen)	200,00		
41	Summe Einzahlungen aus der nicht voranschlagswirksamen Gebarung	320.675,88		
421	Auszahlungen aus nicht voranschlagswirksamen Forderungen	128.188,06		
422	Auszahlungen aus nicht voranschlagswirksamen Verbindlichkeiten	196.430,65		
423	Auszahlungen zur Tilgung von zur Kassenstärkung eingegangenen Geldverbindlichkeiten (Barvorlagen)	200,00		
42	Summe Auszahlungen aus der nicht voranschlagswirksamen Gebarung	324.818,71		
SA6	Geldfluss aus der nicht voranschlagswirksamen Gebarung	-4.142,83		
SA7	Veränderung an Liquiden Mitteln (Saldo 5 + Saldo 6)	556.716,07		
	Anfangsbestand liquide Mittel (115 zum 31.12.2021)	676.200,15		
	Endbestand liquide Mittel (115 zum 31.12.2022)	1.232.916,22		
	davon Zahlungsmittelreserven (1152 zum 31.12.2022)	703.829,35		

Finanzierungshaushalt Gesamt 1. und 2. Ebene (Anlage 1b)
- interne Vergütungen enthalten

MVAG	Mittelverwendungs- und aufbringungsgruppen (1. und 2. Ebene)	RA 2022	VA 2022	RA - VA
311	Einzahlungen aus der operativen Verwaltungstätigkeit	991.321,77	940.400,00	50.921,77
3111	Einzahlungen aus eigenen Abgaben	322.115,37	320.700,00	1.415,37
3112	Einzahlungen aus Ertragsanteilen	202.555,76	178.000,00	24.555,76
3113	Einzahlungen aus Gebühren	142.696,47	141.700,00	996,47
3114	Einzahlungen aus Leistungen	18.870,23	15.400,00	3.470,23
3115	Einzahlungen aus Besitz und wirtschaftlicher Tätigkeit	52.393,21	52.500,00	-106,79
3116	Einzahlungen aus Veräußerung von geringwertigen Wirtschaftsgütern (GWG) und sonstige Einzahlungen	252.690,73	232.100,00	20.590,73
312	Einzahlungen aus Transfers (ohne Kapitaltransfers)	245.305,65	137.700,00	107.605,65
3121	Transferzahlungen von Trägern des öffentlichen Rechts	238.070,65	136.700,00	101.370,65
3122	Transferzahlungen von Beteiligungen			
3123	Transferzahlungen von Unternehmen (inkl. Finanzunternehmen)			
3124	Transferzahlungen von Haushalte und Organisationen ohne Erwerbscharakter	7.235,00	1.000,00	6.235,00
3125	Transferzahlungen vom Ausland			
3126	Investitions- und Tilgungszuschüsse zwischen Unternehmungen und Betrieben der Gebietskörperschaft und der Gebietskörperschaft			
313	Einzahlungen aus Finanzerträgen	554,25	1.200,00	-645,75
3131	Einzahlungen aus Zinserträgen	554,25	1.200,00	-645,75
3133	Einzahlungen aus Gewinnentnahmen von marktbestimmten Betrieben			
3134	Sonstige Einzahlungen aus Finanzerträgen			
3135	Einzahlungen aus Dividenden/Gewinnausschüttungen			
31	Summe Einzahlungen operative Gebarung	1.237.181,67	1.079.300,00	157.881,67
321	Auszahlungen aus Personalaufwand	[REDACTED]	[REDACTED]	[REDACTED]
3211	Auszahlungen für Personalaufwand Bezüge, Nebengebühren, und Mehrleistungsvergütungen)	[REDACTED]	[REDACTED]	[REDACTED]
3212	Auszahlungen für gesetzliche und freiwillige Sozialaufwendungen	[REDACTED]	[REDACTED]	[REDACTED]
3213	Auszahlungen aus sonstigem Personalaufwand	[REDACTED]	[REDACTED]	[REDACTED]
322	Auszahlungen aus Sachaufwand (ohne Transferaufwand)	572.196,03	539.800,00	32.396,03
3221	Auszahlungen für Gebrauchs- und Verbrauchsgüter, Handelswaren	31.488,06	30.000,00	1.488,06
3222	Auszahlungen für Verwaltungs- und Betriebsaufwand	48.716,97	57.500,00	-8.783,03
3223	Auszahlungen für Leasing- und Mietaufwand	4.369,42	4.300,00	69,42
3224	Auszahlungen für Instandhaltung	34.402,76	48.600,00	-14.197,24
3225	Sonstige Auszahlungen aus Sachaufwand	453.218,82	399.400,00	53.818,82
323	Auszahlungen aus Transfers (ohne Kapitaltransfers)	220.745,10	213.800,00	6.945,10
3231	Transferzahlungen an Träger des öffentlichen Rechts	208.385,88	206.000,00	2.385,88
3232	Transferzahlungen an Beteiligungen			
3233	Transferzahlungen an Unternehmen (inkl. Finanzunternehmen)	6.590,52	6.600,00	-9,48
3234	Transferzahlungen an Haushalte und Organisationen ohne Erwerbscharakter	5.768,70	1.200,00	4.568,70

MVAG	Mittelverwendungs- und aufbringungsgruppen (1. und 2. Ebene)	RA 2022	VA 2022	RA - VA
3235	Transferzahlungen an das Ausland			
3236	Investitions- und Tilgungszuschüsse zwischen Unternehmungen und Betrieben der Gebietskörperschaft und der Gebietskörperschaft			
324	Auszahlungen aus Finanzaufwand	3.905,51	2.900,00	1.005,51
3241	Auszahlungen für Zinsaufwand, für Finanzierungsleasing, für Forderungskauf, für Finanzschulden und derivative Finanzinstrumente m	2.081,63	2.400,00	-318,37
3242	Auszahlungen für Zinsen aus derivativen Finanzinstrumenten ohne Grundgeschäft			
3243	Auszahlung aus Gewinnentnahmen von marktbestimmten Betrieben			
3244	Sonstige Auszahlungen aus Finanzaufwendungen	1.823,88	500,00	1.323,88
32	Summe Auszahlungen operative Gebarung	900.330,35	855.700,00	44.630,35
SA1	Saldo (1) Geldfluss aus der Operativen Gebarung (31 – 32)	336.851,32	223.600,00	113.251,32
331	Einzahlungen aus der Investitionstätigkeit	741.475,00	923.000,00	-181.525,00
3311	Einzahlungen aus der Veräußerung von immateriellem Vermögen			
3312	Einzahlungen aus der Veräußerung von Grundstücken und Grundstückeinrichtungen	741.475,00	923.000,00	-181.525,00
3313	Einzahlungen aus der Veräußerung von Gebäuden und Bauten			
3314	Einzahlungen aus der Veräußerung von technischen Anlagen, Fahrzeuge und Maschinen			
3315	Einzahlungen aus der Veräußerung von Amts-, Betriebs- und Geschäftsausstattung			
3316	Einzahlungen aus der Veräußerung von Kulturgütern			
3317	Einzahlungen aus der Veräußerung von Beteiligungen			
332	Einzahlungen aus der Rückzahlung von Darlehen sowie gewährten Vorschüssen	0,00	0,00	0,00
3321	Einzahlungen aus Darlehen an Träger des öffentlichen Rechts			
3322	Einzahlungen aus Darlehen an Beteiligungen			
3323	Einzahlungen aus Darlehen an Unternehmen und Haushalte			
3325	Einzahlungen aus Vorschüssen und Anzahlungen			
333	Einzahlungen aus Kapitaltransfers	40.447,03	76.700,00	-36.252,97
3331	Kapitaltransferzahlungen von Trägern des öffentlichen Rechts	40.447,03	50.900,00	-10.452,97
3332	Kapitaltransferzahlungen von Beteiligungen			
3333	Kapitaltransferzahlungen von Unternehmen			
3334	Kapitaltransferzahlungen von Haushalten und Organisationen ohne Erwerbscharakter		25.800,00	-25.800,00
3335	Kapitaltransferzahlungen vom Ausland			
33	Summe Einzahlungen investive Gebarung	781.922,03	999.700,00	-217.777,97
341	Auszahlungen aus der Investitionstätigkeit	515.628,95	777.800,00	-262.171,05
3411	Auszahlungen für den Erwerb von immateriellem Vermögen	18.386,46	15.000,00	3.386,46
3412	Auszahlungen für den Erwerb von Grundstücken und Grundstückseinrichtungen	497.242,49	760.800,00	-263.557,51
3413	Auszahlungen für den Erwerb von Gebäuden und Bauten			
3414	Auszahlungen für den Erwerb von technischen Anlagen, Fahrzeuge und Maschinen			

MVAG	Mittelverwendungs- und aufbringungsgruppen (1. und 2. Ebene)	RA 2022	VA 2022	RA - VA
3415	Auszahlungen für den Erwerb von Amts-, Betriebs- und Geschäftsausstattung		2.000,00	-2.000,00
3416	Auszahlungen für den Erwerb von Kulturgütern			
3417	Auszahlungen für den Erwerb von Beteiligungen			
342	Auszahlungen von gewährten Darlehen sowie gewährten Vorschüssen	0,00	0,00	0,00
3421	Auszahlung von Darlehen an Träger des öffentlichen Rechts			
3422	Auszahlung von Darlehen an Beteiligungen			
3423	Auszahlung von Darlehen an Unternehmen und Haushalte			
3425	Auszahlungen von Vorschüssen und Anzahlungen			
343	Auszahlungen aus Kapitaltransfers	0,00	0,00	0,00
3431	Kapitaltransferzahlungen an Träger des öffentlichen Rechts			
3432	Kapitaltransferzahlungen an Beteiligungen			
3433	Kapitaltransferzahlungen an Unternehmen (Finanzunternehmen)			
3434	Kapitaltransferzahlungen an Haushalte und Organisationen ohne Erwerbscharakter			
3435	Kapitaltransferzahlungen an das Ausland			
34	Summe Auszahlungen investive Gebarung	515.628,95	777.800,00	-262.171,05
SA2	Saldo (2) Geldfluss aus der Investiven Gebarung (33 – 34)	266.293,08	221.900,00	44.393,08
SA3	Saldo (3) Nettofinanzierungssaldo (Saldo 1 + Saldo 2)	603.144,40	445.500,00	157.644,40
351	Einzahlungen aus der Aufnahme von Finanzschulden	0,00	61.600,00	-61.600,00
3511	Einzahlungen aus empfangenen Darlehen von öffentlichen Körperschaften und Rechtsträgern			
3512	Einzahlungen aus empfangenen Darlehen von Beteiligungen			
3513	Einzahlungen aus empfangenen Darlehen von Unternehmen und privaten Haushalten			
3514	Einzahlungen aus Finanzschulden (Finanzunternehmen)		61.600,00	-61.600,00
353	Einzahlungen infolge eines Kapitaltausch bei derivativen Finanzinstrumenten mit Grundgeschäft	0,00	0,00	0,00
3530	Einzahlungen infolge eines Kapitaltausch bei derivativen Finanzinstrumenten mit Grundgeschäft			
355	Einzahlungen aus dem Abgang von Finanzinstrumenten	0,00	0,00	0,00
3550	Einzahlungen aus dem Abgang von Finanzinstrumenten			
35	Summe Einzahlungen aus der Finanzierungstätigkeit	0,00	61.600,00	-61.600,00
361	Auszahlungen aus der Tilgung von Finanzschulden	42.285,50	46.200,00	-3.914,50
3611	Auszahlungen aus empfangenen Darlehen von öffentlichen Körperschaften und Rechtsträgern	8.952,16	12.900,00	-3.947,84
3612	Auszahlungen aus empfangenen Darlehen von Beteiligungen			
3613	Auszahlungen aus empfangenen Darlehen von Unternehmen und privaten Haushalten			
3614	Auszahlungen aus Finanzschulden	33.333,34	33.300,00	33,34

MVAG	Mittelverwendungs- und aufbringungsgruppen (1. und 2. Ebene)	RA 2022	VA 2022	RA - VA
3615	Auszahlung aus der Rückzahlung von Leasingverbindlichkeiten			
363	Auszahlungen infolge eines Kapitaltausch bei derivativen Finanzinstrumenten mit Grundgeschäft	0,00	0,00	0,00
3630	Auszahlungen infolge eines Kapitaltausch bei derivativen Finanzinstrumenten mit Grundgeschäft			
365	Auszahlungen für den Erwerb von Finanzinstrumenten	0,00	0,00	0,00
3650	Auszahlungen für den Erwerb von Finanzinstrumenten			
36	Summe Auszahlungen aus der Finanzierungstätigkeit	42.285,50	46.200,00	-3.914,50
SA4	Saldo (4) Geldfluss aus der Finanzierungstätigkeit (35 – 36)	-42.285,50	15.400,00	-57.685,50
SA5	Saldo (5) Geldfluss aus der voranschlagswirksamen Gebarung (Saldo 3 + Saldo 4)	560.858,90	460.900,00	99.958,90
411	Einzahlungen aus nicht voranschlagswirksamen Forderungen	120.747,47		
4110	Einzahlungen aus nicht voranschlagswirksamen Forderungen	120.747,47		
412	Einzahlungen aus nicht voranschlagswirksamen Verbindlichkeiten	199.728,41		
4120	Einzahlungen aus nicht voranschlagswirksamen Verbindlichkeiten	199.728,41		
413	Einzahlungen aus der Aufnahme von zur Kassenstärkung eingegangenen Geldverbindlichkeiten (Barvorlagen)	200,00		
4130	Einzahlungen aus der Aufnahme von zur Kassenstärkung eingegangenen Geldverbindlichkeiten (Barvorlagen)	200,00		
41	Summe Einzahlungen aus der nicht voranschlagswirksamen Gebarung	320.675,88		
421	Auszahlungen aus nicht voranschlagswirksamen Forderungen	128.188,06		
4210	Auszahlungen aus nicht voranschlagswirksamen Forderungen	128.188,06		
422	Auszahlungen aus nicht voranschlagswirksamen Verbindlichkeiten	196.430,65		
4220	Auszahlungen aus nicht voranschlagswirksamen Verbindlichkeiten	196.430,65		
423	Auszahlungen zur Tilgung von zur Kassenstärkung eingegangenen Geldverbindlichkeiten (Barvorlagen)	200,00		
4230	Auszahlungen zur Tilgung von zur Kassenstärkung eingegangenen Geldverbindlichkeiten (Barvorlagen)	200,00		
42	Summe Auszahlungen aus der nicht voranschlagswirksamen Gebarung	324.818,71		
SA6	Geldfluss aus der nicht voranschlagswirksamen Gebarung	-4.142,83		
SA7	Veränderung an Liquiden Mitteln (Saldo 5 + Saldo 6)	556.716,07		
	Anfangsbestand liquide Mittel (115 zum 31.12.2021)	676.200,15		
	Endbestand liquide Mittel (115 zum 31.12.2022)	1.232.916,22		
	davon Zahlungsmittelreserven (1152 zum 31.12.2022)	703.829,35		

Finanzierungshaushalt Bereichsbudget 1. und 2. Ebene
(Anlage 1b)

Vertretungskörper und allgemeine Verwaltung (Gruppe 0)

MVAG	Mittelverwendungs- und aufbringungsgruppen (1. und 2. Ebene)	RA 2022	VA 2022	RA - VA
311	Einzahlungen aus der operativen Verwaltungstätigkeit	38.907,48	32.700,00	6.207,48
3111	Einzahlungen aus eigenen Abgaben			
3112	Einzahlungen aus Ertragsanteilen			
3113	Einzahlungen aus Gebühren			
3114	Einzahlungen aus Leistungen	16.556,88	10.800,00	5.756,88
3115	Einzahlungen aus Besitz und wirtschaftlicher Tätigkeit			
3116	Einzahlungen aus Veräußerung von geringwertigen Wirtschaftsgütern (GWG) und sonstige Einzahlungen	22.350,60	21.900,00	450,60
312	Einzahlungen aus Transfers (ohne Kapitaltransfers)	0,00	0,00	0,00
3121	Transferzahlungen von Trägern des öffentlichen Rechts			
3122	Transferzahlungen von Beteiligten			
3123	Transferzahlungen von Unternehmen (inkl. Finanzunternehmen)			
3124	Transferzahlungen von Haushalte und Organisationen ohne Erwerbscharakter			
3125	Transferzahlungen vom Ausland			
3126	Investitions- und Tilgungszuschüsse zwischen Unternehmungen und Betrieben der Gebietskörperschaft und der Gebietskörperschaft			
313	Einzahlungen aus Finanzerträgen	0,00	0,00	0,00
3131	Einzahlungen aus Zinserträgen			
3133	Einzahlungen aus Gewinnentnahmen von marktbestimmten Betrieben			
3134	Sonstige Einzahlungen aus Finanzerträgen			
3135	Einzahlungen aus Dividenden/Gewinnausschüttungen			
31	Summe Einzahlungen operative Gebarung	38.907,48	32.700,00	6.207,48
321	Auszahlungen aus Personalaufwand			
3211	Auszahlungen für Personalaufwand Bezüge, Nebengebühren, und Mehrleistungsvergütungen)			
3212	Auszahlungen für gesetzliche und freiwillige Sozialaufwendungen			
3213	Auszahlungen aus sonstigem Personalaufwand			
322	Auszahlungen aus Sachaufwand (ohne Transferaufwand)	158.308,87	128.300,00	30.008,87
3221	Auszahlungen für Gebrauchs- und Verbrauchsgüter, Handelswaren	2.288,86	2.000,00	288,86
3222	Auszahlungen für Verwaltungs- und Betriebsaufwand	25.784,13	27.300,00	-1.515,87
3223	Auszahlungen für Leasing- und Mietaufwand	1.998,00	2.200,00	-202,00
3224	Auszahlungen für Instandhaltung	12.469,16	18.100,00	-5.630,84
3225	Sonstige Auszahlungen aus Sachaufwand	115.768,72	78.700,00	37.068,72
323	Auszahlungen aus Transfers (ohne Kapitaltransfers)	21.141,91	20.800,00	341,91
3231	Transferzahlungen an Träger des öffentlichen Rechts	13.540,63	13.700,00	-159,37
3232	Transferzahlungen an Beteiligten			
3233	Transferzahlungen an Unternehmen (inkl. Finanzunternehmen)	6.590,52	6.600,00	-9,48

Vertretungskörper und allgemeine Verwaltung (Gruppe 0)

MVAG	Mittelverwendungs- und aufbringungsgruppen (1. und 2. Ebene)	RA 2022	VA 2022	RA - VA
3234	Transferzahlungen an Haushalte und Organisationen ohne Erwerbscharakter	1.010,76	500,00	510,76
3235	Transferzahlungen an das Ausland			
3236	Investitions- und Tilgungszuschüsse zwischen Unternehmungen und Betrieben der Gebietskörperschaft und der Gebietskörperschaft			
324	Auszahlungen aus Finanzaufwand	1.501,99	1.800,00	-298,01
3241	Auszahlungen für Zinsaufwand, für Finanzierungsleasing, für Forderungskauf, für Finanzschulden und derivative Finanzinstrumente m	1.501,99	1.800,00	-298,01
3242	Auszahlungen für Zinsen aus derivativen Finanzinstrumenten ohne Grundgeschäft			
3243	Auszahlung aus Gewinnentnahmen von marktbestimmten Betrieben			
3244	Sonstige Auszahlungen aus Finanzaufwendungen			
32	Summe Auszahlungen operative Gebarung	284.436,48	250.100,00	34.336,48
SA1	Saldo (1) Geldfluss aus der Operativen Gebarung (31 – 32)	-245.529,00	-217.400,00	-28.129,00
331	Einzahlungen aus der Investitionstätigkeit	0,00	0,00	0,00
3311	Einzahlungen aus der Veräußerung von immateriellem Vermögen			
3312	Einzahlungen aus der Veräußerung von Grundstücken und Grundstückeinrichtungen			
3313	Einzahlungen aus der Veräußerung von Gebäuden und Bauten			
3314	Einzahlungen aus der Veräußerung von technischen Anlagen, Fahrzeuge und Maschinen			
3315	Einzahlungen aus der Veräußerung von Amts-, Betriebs- und Geschäftsausstattung			
3316	Einzahlungen aus der Veräußerung von Kulturgütern			
3317	Einzahlungen aus der Veräußerung von Beteiligungen			
332	Einzahlungen aus der Rückzahlung von Darlehen sowie gewährten Vorschüssen	0,00	0,00	0,00
3321	Einzahlungen aus Darlehen an Träger des öffentlichen Rechts			
3322	Einzahlungen aus Darlehen an Beteiligungen			
3323	Einzahlungen aus Darlehen an Unternehmen und Haushalte			
3325	Einzahlungen aus Vorschüssen und Anzahlungen			
333	Einzahlungen aus Kapitaltransfers	8.492,00	0,00	8.492,00
3331	Kapitaltransferzahlungen von Trägern des öffentlichen Rechts	8.492,00		8.492,00
3332	Kapitaltransferzahlungen von Beteiligungen			
3333	Kapitaltransferzahlungen von Unternehmen			
3334	Kapitaltransferzahlungen von Haushalten und Organisationen ohne Erwerbscharakter			
3335	Kapitaltransferzahlungen vom Ausland			
33	Summe Einzahlungen investive Gebarung	8.492,00	0,00	8.492,00
341	Auszahlungen aus der Investitionstätigkeit	7.354,14	17.000,00	-9.645,86
3411	Auszahlungen für den Erwerb von immateriellem Vermögen	7.354,14	15.000,00	-7.645,86

Vertretungskörper und allgemeine Verwaltung (Gruppe 0)

MVAG	Mittelverwendungs- und aufbringungsgruppen (1. und 2. Ebene)	RA 2022	VA 2022	RA - VA
3412	Auszahlungen für den Erwerb von Grundstücken und Grundstückseinrichtungen			
3413	Auszahlungen für den Erwerb von Gebäuden und Bauten			
3414	Auszahlungen für den Erwerb von technischen Anlagen, Fahrzeuge und Maschinen			
3415	Auszahlungen für den Erwerb von Amts-, Betriebs- und Geschäftsausstattung		2.000,00	-2.000,00
3416	Auszahlungen für den Erwerb von Kulturgütern			
3417	Auszahlungen für den Erwerb von Beteiligungen			
342	Auszahlungen von gewährten Darlehen sowie gewährten Vorschüssen	0,00	0,00	0,00
3421	Auszahlung von Darlehen an Träger des öffentlichen Rechts			
3422	Auszahlung von Darlehen an Beteiligungen			
3423	Auszahlung von Darlehen an Unternehmen und Haushalte			
3425	Auszahlungen von Vorschüssen und Anzahlungen			
343	Auszahlungen aus Kapitaltransfers	0,00	0,00	0,00
3431	Kapitaltransferzahlungen an Träger des öffentlichen Rechts			
3432	Kapitaltransferzahlungen an Beteiligungen			
3433	Kapitaltransferzahlungen an Unternehmen (Finanzunternehmen)			
3434	Kapitaltransferzahlungen an Haushalte und Organisationen ohne Erwerbscharakter			
3435	Kapitaltransferzahlungen an das Ausland			
34	Summe Auszahlungen investive Gebarung	7.354,14	17.000,00	-9.645,86
SA2	Saldo (2) Geldfluss aus der Investiven Gebarung (33 – 34)	1.137,86	-17.000,00	18.137,86
SA3	Saldo (3) Nettofinanzierungssaldo (Saldo 1 + Saldo 2)	-244.391,14	-234.400,00	-9.991,14
351	Einzahlungen aus der Aufnahme von Finanzschulden	0,00	0,00	0,00
3511	Einzahlungen aus empfangenen Darlehen von öffentlichen Körperschaften und Rechtsträgern			
3512	Einzahlungen aus empfangenen Darlehen von Beteiligungen			
3513	Einzahlungen aus empfangenen Darlehen von Unternehmen und privaten Haushalten			
3514	Einzahlungen aus Finanzschulden (Finanzunternehmen)			
353	Einzahlungen infolge eines Kapitaltausch bei derivativen Finanzinstrumenten mit Grundgeschäft	0,00	0,00	0,00
3530	Einzahlungen infolge eines Kapitaltausch bei derivativen Finanzinstrumenten mit Grundgeschäft			
355	Einzahlungen aus dem Abgang von Finanzinstrumenten	0,00	0,00	0,00
3550	Einzahlungen aus dem Abgang von Finanzinstrumenten			
35	Summe Einzahlungen aus der Finanzierungstätigkeit	0,00	0,00	0,00
361	Auszahlungen aus der Tilgung von Finanzschulden	33.333,34	33.300,00	33,34

Vertretungskörper und allgemeine Verwaltung (Gruppe 0)

MVAG	Mittelverwendungs- und aufbringungsgruppen (1. und 2. Ebene)	RA 2022	VA 2022	RA - VA
3611	Auszahlungen aus empfangenen Darlehen von öffentlichen Körperschaften und Rechtsträgern			
3612	Auszahlungen aus empfangenen Darlehen von Beteiligungen			
3613	Auszahlungen aus empfangenen Darlehen von Unternehmen und privaten Haushalten			
3614	Auszahlungen aus Finanzschulden	33.333,34	33.300,00	33,34
3615	Auszahlung aus der Rückzahlung von Leasingverbindlichkeiten			
363	Auszahlungen infolge eines Kapitaltausch bei derivativen Finanzinstrumenten mit Grundgeschäft	0,00	0,00	0,00
3630	Auszahlungen infolge eines Kapitaltausch bei derivativen Finanzinstrumenten mit Grundgeschäft			
365	Auszahlungen für den Erwerb von Finanzinstrumenten	0,00	0,00	0,00
3650	Auszahlungen für den Erwerb von Finanzinstrumenten			
36	Summe Auszahlungen aus der Finanzierungstätigkeit	33.333,34	33.300,00	33,34
SA4	Saldo (4) Geldfluss aus der Finanzierungstätigkeit (35 – 36)	-33.333,34	-33.300,00	-33,34
SA5	Saldo (5) Geldfluss aus der voranschlagswirksamen Gebarung (Saldo 3 + Saldo 4)	-277.724,48	-267.700,00	-10.024,48

Öffentliche Ordnung und Sicherheit (Gruppe 1)

MVAG	Mittelverwendungs- und aufbringungsgruppen (1. und 2. Ebene)	RA 2022	VA 2022	RA - VA
311	Einzahlungen aus der operativen Verwaltungstätigkeit	200,33	3.000,00	-2.799,67
3111	Einzahlungen aus eigenen Abgaben			
3112	Einzahlungen aus Ertragsanteilen			
3113	Einzahlungen aus Gebühren			
3114	Einzahlungen aus Leistungen	200,33	3.000,00	-2.799,67
3115	Einzahlungen aus Besitz und wirtschaftlicher Tätigkeit			
3116	Einzahlungen aus Veräußerung von geringwertigen Wirtschaftsgütern (GWG) und sonstige Einzahlungen			
312	Einzahlungen aus Transfers (ohne Kapitaltransfers)	0,00	0,00	0,00
3121	Transferzahlungen von Trägern des öffentlichen Rechts			
3122	Transferzahlungen von Beteiligten			
3123	Transferzahlungen von Unternehmen (inkl. Finanzunternehmen)			
3124	Transferzahlungen von Haushalte und Organisationen ohne Erwerbscharakter			
3125	Transferzahlungen vom Ausland			
3126	Investitions- und Tilgungszuschüsse zwischen Unternehmungen und Betrieben der Gebietskörperschaft und der Gebietskörperschaft			
313	Einzahlungen aus Finanzerträgen	0,00	0,00	0,00
3131	Einzahlungen aus Zinserträgen			
3133	Einzahlungen aus Gewinnentnahmen von marktbestimmten Betrieben			
3134	Sonstige Einzahlungen aus Finanzerträgen			
3135	Einzahlungen aus Dividenden/Gewinnausschüttungen			
31	Summe Einzahlungen operative Gebarung	200,33	3.000,00	-2.799,67
321	Auszahlungen aus Personalaufwand	0,00	0,00	0,00
3211	Auszahlungen für Personalaufwand Bezüge, Nebengebühren, und Mehrleistungsvergütungen)			
3212	Auszahlungen für gesetzliche und freiwillige Sozialaufwendungen			
3213	Auszahlungen aus sonstigem Personalaufwand			
322	Auszahlungen aus Sachaufwand (ohne Transferaufwand)	9.330,99	10.300,00	-969,01
3221	Auszahlungen für Gebrauchs- und Verbrauchsgüter, Handelswaren			
3222	Auszahlungen für Verwaltungs- und Betriebsaufwand	4.630,58	6.700,00	-2.069,42
3223	Auszahlungen für Leasing- und Mietaufwand			
3224	Auszahlungen für Instandhaltung	3.586,84	2.400,00	1.186,84
3225	Sonstige Auszahlungen aus Sachaufwand	1.113,57	1.200,00	-86,43
323	Auszahlungen aus Transfers (ohne Kapitaltransfers)	6.621,98	1.500,00	5.121,98
3231	Transferzahlungen an Träger des öffentlichen Rechts	6.621,98	1.500,00	5.121,98
3232	Transferzahlungen an Beteiligten			
3233	Transferzahlungen an Unternehmen (inkl. Finanzunternehmen)			

Öffentliche Ordnung und Sicherheit (Gruppe 1)

MVAG	Mittelverwendungs- und aufbringungsgruppen (1. und 2. Ebene)	RA 2022	VA 2022	RA - VA
3234	Transferzahlungen an Haushalte und Organisationen ohne Erwerbscharakter			
3235	Transferzahlungen an das Ausland			
3236	Investitions- und Tilgungszuschüsse zwischen Unternehmungen und Betrieben der Gebietskörperschaft und der Gebietskörperschaft			
324	Auszahlungen aus Finanzaufwand	0,00	0,00	0,00
3241	Auszahlungen für Zinsaufwand, für Finanzierungsleasing, für Forderungskauf, für Finanzschulden und derivative Finanzinstrumente m			
3242	Auszahlungen für Zinsen aus derivativen Finanzinstrumenten ohne Grundgeschäft			
3243	Auszahlung aus Gewinnentnahmen von marktbestimmten Betrieben			
3244	Sonstige Auszahlungen aus Finanzaufwendungen			
32	Summe Auszahlungen operative Gebarung	15.952,97	11.800,00	4.152,97
SA1	Saldo (1) Geldfluss aus der Operativen Gebarung (31 – 32)	-15.752,64	-8.800,00	-6.952,64
331	Einzahlungen aus der Investitionstätigkeit	0,00	0,00	0,00
3311	Einzahlungen aus der Veräußerung von immateriellem Vermögen			
3312	Einzahlungen aus der Veräußerung von Grundstücken und Grundstückeinrichtungen			
3313	Einzahlungen aus der Veräußerung von Gebäuden und Bauten			
3314	Einzahlungen aus der Veräußerung von technischen Anlagen, Fahrzeuge und Maschinen			
3315	Einzahlungen aus der Veräußerung von Amts-, Betriebs- und Geschäftsausstattung			
3316	Einzahlungen aus der Veräußerung von Kulturgütern			
3317	Einzahlungen aus der Veräußerung von Beteiligungen			
332	Einzahlungen aus der Rückzahlung von Darlehen sowie gewährten Vorschüssen	0,00	0,00	0,00
3321	Einzahlungen aus Darlehen an Träger des öffentlichen Rechts			
3322	Einzahlungen aus Darlehen an Beteiligungen			
3323	Einzahlungen aus Darlehen an Unternehmen und Haushalte			
3325	Einzahlungen aus Vorschüssen und Anzahlungen			
333	Einzahlungen aus Kapitaltransfers	0,00	0,00	0,00
3331	Kapitaltransferzahlungen von Trägern des öffentlichen Rechts			
3332	Kapitaltransferzahlungen von Beteiligungen			
3333	Kapitaltransferzahlungen von Unternehmen			
3334	Kapitaltransferzahlungen von Haushalten und Organisationen ohne Erwerbscharakter			
3335	Kapitaltransferzahlungen vom Ausland			
33	Summe Einzahlungen investive Gebarung	0,00	0,00	0,00
341	Auszahlungen aus der Investitionstätigkeit	0,00	0,00	0,00
3411	Auszahlungen für den Erwerb von immateriellem Vermögen			

Öffentliche Ordnung und Sicherheit (Gruppe 1)

MVAG	Mittelverwendungs- und aufbringungsgruppen (1. und 2. Ebene)	RA 2022	VA 2022	RA - VA
3412	Auszahlungen für den Erwerb von Grundstücken und Grundstückseinrichtungen			
3413	Auszahlungen für den Erwerb von Gebäuden und Bauten			
3414	Auszahlungen für den Erwerb von technischen Anlagen, Fahrzeuge und Maschinen			
3415	Auszahlungen für den Erwerb von Amts-, Betriebs- und Geschäftsausstattung			
3416	Auszahlungen für den Erwerb von Kulturgütern			
3417	Auszahlungen für den Erwerb von Beteiligungen			
342	Auszahlungen von gewährten Darlehen sowie gewährten Vorschüssen	0,00	0,00	0,00
3421	Auszahlung von Darlehen an Träger des öffentlichen Rechts			
3422	Auszahlung von Darlehen an Beteiligungen			
3423	Auszahlung von Darlehen an Unternehmen und Haushalte			
3425	Auszahlungen von Vorschüssen und Anzahlungen			
343	Auszahlungen aus Kapitaltransfers	0,00	0,00	0,00
3431	Kapitaltransferzahlungen an Träger des öffentlichen Rechts			
3432	Kapitaltransferzahlungen an Beteiligungen			
3433	Kapitaltransferzahlungen an Unternehmen (Finanzunternehmen)			
3434	Kapitaltransferzahlungen an Haushalte und Organisationen ohne Erwerbscharakter			
3435	Kapitaltransferzahlungen an das Ausland			
34	Summe Auszahlungen investive Gebarung	0,00	0,00	0,00
SA2	Saldo (2) Geldfluss aus der Investiven Gebarung (33 – 34)	0,00	0,00	0,00
SA3	Saldo (3) Nettofinanzierungssaldo (Saldo 1 + Saldo 2)	-15.752,64	-8.800,00	-6.952,64
351	Einzahlungen aus der Aufnahme von Finanzschulden	0,00	0,00	0,00
3511	Einzahlungen aus empfangenen Darlehen von öffentlichen Körperschaften und Rechtsträgern			
3512	Einzahlungen aus empfangenen Darlehen von Beteiligungen			
3513	Einzahlungen aus empfangenen Darlehen von Unternehmen und privaten Haushalten			
3514	Einzahlungen aus Finanzschulden (Finanzunternehmen)			
353	Einzahlungen infolge eines Kapitaltausch bei derivativen Finanzinstrumenten mit Grundgeschäft	0,00	0,00	0,00
3530	Einzahlungen infolge eines Kapitaltausch bei derivativen Finanzinstrumenten mit Grundgeschäft			
355	Einzahlungen aus dem Abgang von Finanzinstrumenten	0,00	0,00	0,00
3550	Einzahlungen aus dem Abgang von Finanzinstrumenten			
35	Summe Einzahlungen aus der Finanzierungstätigkeit	0,00	0,00	0,00
361	Auszahlungen aus der Tilgung von Finanzschulden	0,00	0,00	0,00

Öffentliche Ordnung und Sicherheit (Gruppe 1)

MVAG	Mittelverwendungs- und aufbringungsgruppen (1. und 2. Ebene)	RA 2022	VA 2022	RA - VA
3611	Auszahlungen aus empfangenen Darlehen von öffentlichen Körperschaften und Rechtsträgern			
3612	Auszahlungen aus empfangenen Darlehen von Beteiligungen			
3613	Auszahlungen aus empfangenen Darlehen von Unternehmen und privaten Haushalten			
3614	Auszahlungen aus Finanzschulden			
3615	Auszahlung aus der Rückzahlung von Leasingverbindlichkeiten			
363	Auszahlungen infolge eines Kapitaltausch bei derivativen Finanzinstrumenten mit Grundgeschäft	0,00	0,00	0,00
3630	Auszahlungen infolge eines Kapitaltausch bei derivativen Finanzinstrumenten mit Grundgeschäft			
365	Auszahlungen für den Erwerb von Finanzinstrumenten	0,00	0,00	0,00
3650	Auszahlungen für den Erwerb von Finanzinstrumenten			
36	Summe Auszahlungen aus der Finanzierungstätigkeit	0,00	0,00	0,00
SA4	Saldo (4) Geldfluss aus der Finanzierungstätigkeit (35 – 36)	0,00	0,00	0,00
SA5	Saldo (5) Geldfluss aus der voranschlagswirksamen Gebarung (Saldo 3 + Saldo 4)	-15.752,64	-8.800,00	-6.952,64

Unterricht, Erziehung, Sport und Wissenschaft (Gruppe 2)

MVAG	Mittelverwendungs- und aufbringungsgruppen (1. und 2. Ebene)	RA 2022	VA 2022	RA - VA
311	Einzahlungen aus der operativen Verwaltungstätigkeit	0,00	0,00	0,00
3111	Einzahlungen aus eigenen Abgaben			
3112	Einzahlungen aus Ertragsanteilen			
3113	Einzahlungen aus Gebühren			
3114	Einzahlungen aus Leistungen			
3115	Einzahlungen aus Besitz und wirtschaftlicher Tätigkeit			
3116	Einzahlungen aus Veräußerung von geringwertigen Wirtschaftsgütern (GWG) und sonstige Einzahlungen			
312	Einzahlungen aus Transfers (ohne Kapitaltransfers)	0,00	0,00	0,00
3121	Transferzahlungen von Trägern des öffentlichen Rechts			
3122	Transferzahlungen von Beteiligten			
3123	Transferzahlungen von Unternehmen (inkl. Finanzunternehmen)			
3124	Transferzahlungen von Haushalte und Organisationen ohne Erwerbscharakter			
3125	Transferzahlungen vom Ausland			
3126	Investitions- und Tilgungszuschüsse zwischen Unternehmungen und Betrieben der Gebietskörperschaft und der Gebietskörperschaft			
313	Einzahlungen aus Finanzerträgen	0,00	0,00	0,00
3131	Einzahlungen aus Zinserträgen			
3133	Einzahlungen aus Gewinnentnahmen von marktbestimmten Betrieben			
3134	Sonstige Einzahlungen aus Finanzerträgen			
3135	Einzahlungen aus Dividenden/Gewinnausschüttungen			
31	Summe Einzahlungen operative Gebarung	0,00	0,00	0,00
321	Auszahlungen aus Personalaufwand	0,00	0,00	0,00
3211	Auszahlungen für Personalaufwand Bezüge, Nebengebühren, und Mehrleistungsvergütungen)			
3212	Auszahlungen für gesetzliche und freiwillige Sozialaufwendungen			
3213	Auszahlungen aus sonstigem Personalaufwand			
322	Auszahlungen aus Sachaufwand (ohne Transferaufwand)	37.053,03	35.600,00	1.453,03
3221	Auszahlungen für Gebrauchs- und Verbrauchsgüter, Handelswaren			
3222	Auszahlungen für Verwaltungs- und Betriebsaufwand			
3223	Auszahlungen für Leasing- und Mietaufwand			
3224	Auszahlungen für Instandhaltung			
3225	Sonstige Auszahlungen aus Sachaufwand	37.053,03	35.600,00	1.453,03
323	Auszahlungen aus Transfers (ohne Kapitaltransfers)	8.621,35	9.100,00	-478,65
3231	Transferzahlungen an Träger des öffentlichen Rechts	8.221,35	8.900,00	-678,65
3232	Transferzahlungen an Beteiligten			
3233	Transferzahlungen an Unternehmen (inkl. Finanzunternehmen)			

Unterricht, Erziehung, Sport und Wissenschaft (Gruppe 2)

MVAG	Mittelverwendungs- und aufbringungsgruppen (1. und 2. Ebene)	RA 2022	VA 2022	RA - VA
3234	Transferzahlungen an Haushalte und Organisationen ohne Erwerbscharakter	400,00	200,00	200,00
3235	Transferzahlungen an das Ausland			
3236	Investitions- und Tilgungszuschüsse zwischen Unternehmungen und Betrieben der Gebietskörperschaft und der Gebietskörperschaft			
324	Auszahlungen aus Finanzaufwand	0,00	0,00	0,00
3241	Auszahlungen für Zinsaufwand, für Finanzierungsleasing, für Forderungskauf, für Finanzschulden und derivative Finanzinstrumente m			
3242	Auszahlungen für Zinsen aus derivativen Finanzinstrumenten ohne Grundgeschäft			
3243	Auszahlung aus Gewinnentnahmen von marktbestimmten Betrieben			
3244	Sonstige Auszahlungen aus Finanzaufwendungen			
32	Summe Auszahlungen operative Gebarung	45.674,38	44.700,00	974,38
SA1	Saldo (1) Geldfluss aus der Operativen Gebarung (31 – 32)	-45.674,38	-44.700,00	-974,38
331	Einzahlungen aus der Investitionstätigkeit	0,00	0,00	0,00
3311	Einzahlungen aus der Veräußerung von immateriellem Vermögen			
3312	Einzahlungen aus der Veräußerung von Grundstücken und Grundstückeinrichtungen			
3313	Einzahlungen aus der Veräußerung von Gebäuden und Bauten			
3314	Einzahlungen aus der Veräußerung von technischen Anlagen, Fahrzeuge und Maschinen			
3315	Einzahlungen aus der Veräußerung von Amts-, Betriebs- und Geschäftsausstattung			
3316	Einzahlungen aus der Veräußerung von Kulturgütern			
3317	Einzahlungen aus der Veräußerung von Beteiligungen			
332	Einzahlungen aus der Rückzahlung von Darlehen sowie gewährten Vorschüssen	0,00	0,00	0,00
3321	Einzahlungen aus Darlehen an Träger des öffentlichen Rechts			
3322	Einzahlungen aus Darlehen an Beteiligungen			
3323	Einzahlungen aus Darlehen an Unternehmen und Haushalte			
3325	Einzahlungen aus Vorschüssen und Anzahlungen			
333	Einzahlungen aus Kapitaltransfers	0,00	0,00	0,00
3331	Kapitaltransferzahlungen von Trägern des öffentlichen Rechts			
3332	Kapitaltransferzahlungen von Beteiligungen			
3333	Kapitaltransferzahlungen von Unternehmen			
3334	Kapitaltransferzahlungen von Haushalten und Organisationen ohne Erwerbscharakter			
3335	Kapitaltransferzahlungen vom Ausland			
33	Summe Einzahlungen investive Gebarung	0,00	0,00	0,00
341	Auszahlungen aus der Investitionstätigkeit	0,00	0,00	0,00
3411	Auszahlungen für den Erwerb von immateriellem Vermögen			

Unterricht, Erziehung, Sport und Wissenschaft (Gruppe 2)

MVAG	Mittelverwendungs- und aufbringungsgruppen (1. und 2. Ebene)	RA 2022	VA 2022	RA - VA
3412	Auszahlungen für den Erwerb von Grundstücken und Grundstückseinrichtungen			
3413	Auszahlungen für den Erwerb von Gebäuden und Bauten			
3414	Auszahlungen für den Erwerb von technischen Anlagen, Fahrzeuge und Maschinen			
3415	Auszahlungen für den Erwerb von Amts-, Betriebs- und Geschäftsausstattung			
3416	Auszahlungen für den Erwerb von Kulturgütern			
3417	Auszahlungen für den Erwerb von Beteiligungen			
342	Auszahlungen von gewährten Darlehen sowie gewährten Vorschüssen	0,00	0,00	0,00
3421	Auszahlung von Darlehen an Träger des öffentlichen Rechts			
3422	Auszahlung von Darlehen an Beteiligungen			
3423	Auszahlung von Darlehen an Unternehmen und Haushalte			
3425	Auszahlungen von Vorschüssen und Anzahlungen			
343	Auszahlungen aus Kapitaltransfers	0,00	0,00	0,00
3431	Kapitaltransferzahlungen an Träger des öffentlichen Rechts			
3432	Kapitaltransferzahlungen an Beteiligungen			
3433	Kapitaltransferzahlungen an Unternehmen (Finanzunternehmen)			
3434	Kapitaltransferzahlungen an Haushalte und Organisationen ohne Erwerbscharakter			
3435	Kapitaltransferzahlungen an das Ausland			
34	Summe Auszahlungen investive Gebarung	0,00	0,00	0,00
SA2	Saldo (2) Geldfluss aus der Investiven Gebarung (33 – 34)	0,00	0,00	0,00
SA3	Saldo (3) Nettofinanzierungssaldo (Saldo 1 + Saldo 2)	-45.674,38	-44.700,00	-974,38
351	Einzahlungen aus der Aufnahme von Finanzschulden	0,00	0,00	0,00
3511	Einzahlungen aus empfangenen Darlehen von öffentlichen Körperschaften und Rechtsträgern			
3512	Einzahlungen aus empfangenen Darlehen von Beteiligungen			
3513	Einzahlungen aus empfangenen Darlehen von Unternehmen und privaten Haushalten			
3514	Einzahlungen aus Finanzschulden (Finanzunternehmen)			
353	Einzahlungen infolge eines Kapitaltausch bei derivativen Finanzinstrumenten mit Grundgeschäft	0,00	0,00	0,00
3530	Einzahlungen infolge eines Kapitaltausch bei derivativen Finanzinstrumenten mit Grundgeschäft			
355	Einzahlungen aus dem Abgang von Finanzinstrumenten	0,00	0,00	0,00
3550	Einzahlungen aus dem Abgang von Finanzinstrumenten			
35	Summe Einzahlungen aus der Finanzierungstätigkeit	0,00	0,00	0,00
361	Auszahlungen aus der Tilgung von Finanzschulden	0,00	0,00	0,00

Unterricht, Erziehung, Sport und Wissenschaft (Gruppe 2)

MVAG	Mittelverwendungs- und aufbringungsgruppen (1. und 2. Ebene)	RA 2022	VA 2022	RA - VA
3611	Auszahlungen aus empfangenen Darlehen von öffentlichen Körperschaften und Rechtsträgern			
3612	Auszahlungen aus empfangenen Darlehen von Beteiligungen			
3613	Auszahlungen aus empfangenen Darlehen von Unternehmen und privaten Haushalten			
3614	Auszahlungen aus Finanzschulden			
3615	Auszahlung aus der Rückzahlung von Leasingverbindlichkeiten			
363	Auszahlungen infolge eines Kapitaltausch bei derivativen Finanzinstrumenten mit Grundgeschäft	0,00	0,00	0,00
3630	Auszahlungen infolge eines Kapitaltausch bei derivativen Finanzinstrumenten mit Grundgeschäft			
365	Auszahlungen für den Erwerb von Finanzinstrumenten	0,00	0,00	0,00
3650	Auszahlungen für den Erwerb von Finanzinstrumenten			
36	Summe Auszahlungen aus der Finanzierungstätigkeit	0,00	0,00	0,00
SA4	Saldo (4) Geldfluss aus der Finanzierungstätigkeit (35 – 36)	0,00	0,00	0,00
SA5	Saldo (5) Geldfluss aus der voranschlagswirksamen Gebarung (Saldo 3 + Saldo 4)	-45.674,38	-44.700,00	-974,38

Kunst, Kultur und Kultus (Gruppe 3)

MVAG	Mittelverwendungs- und aufbringungsgruppen (1. und 2. Ebene)	RA 2022	VA 2022	RA - VA
311	Einzahlungen aus der operativen Verwaltungstätigkeit	0,00	200,00	-200,00
3111	Einzahlungen aus eigenen Abgaben			
3112	Einzahlungen aus Ertragsanteilen			
3113	Einzahlungen aus Gebühren			
3114	Einzahlungen aus Leistungen			
3115	Einzahlungen aus Besitz und wirtschaftlicher Tätigkeit			
3116	Einzahlungen aus Veräußerung von geringwertigen Wirtschaftsgütern (GWG) und sonstige Einzahlungen		200,00	-200,00
312	Einzahlungen aus Transfers (ohne Kapitaltransfers)	0,00	0,00	0,00
3121	Transferzahlungen von Trägern des öffentlichen Rechts			
3122	Transferzahlungen von Beteiligten			
3123	Transferzahlungen von Unternehmen (inkl. Finanzunternehmen)			
3124	Transferzahlungen von Haushalte und Organisationen ohne Erwerbscharakter			
3125	Transferzahlungen vom Ausland			
3126	Investitions- und Tilgungszuschüsse zwischen Unternehmungen und Betrieben der Gebietskörperschaft und der Gebietskörperschaft			
313	Einzahlungen aus Finanzerträgen	0,00	0,00	0,00
3131	Einzahlungen aus Zinserträgen			
3133	Einzahlungen aus Gewinnentnahmen von marktbestimmten Betrieben			
3134	Sonstige Einzahlungen aus Finanzerträgen			
3135	Einzahlungen aus Dividenden/Gewinnausschüttungen			
31	Summe Einzahlungen operative Gebarung	0,00	200,00	-200,00
321	Auszahlungen aus Personalaufwand	0,00	0,00	0,00
3211	Auszahlungen für Personalaufwand Bezüge, Nebengebühren, und Mehrleistungsvergütungen)			
3212	Auszahlungen für gesetzliche und freiwillige Sozialaufwendungen			
3213	Auszahlungen aus sonstigem Personalaufwand			
322	Auszahlungen aus Sachaufwand (ohne Transferaufwand)	1.954,79	5.000,00	-3.045,21
3221	Auszahlungen für Gebrauchs- und Verbrauchsgüter, Handelswaren			
3222	Auszahlungen für Verwaltungs- und Betriebsaufwand	1.440,81	1.000,00	440,81
3223	Auszahlungen für Leasing- und Mietaufwand			
3224	Auszahlungen für Instandhaltung	78,01	1.500,00	-1.421,99
3225	Sonstige Auszahlungen aus Sachaufwand	435,97	2.500,00	-2.064,03
323	Auszahlungen aus Transfers (ohne Kapitaltransfers)	3.822,23	1.500,00	2.322,23
3231	Transferzahlungen an Träger des öffentlichen Rechts	1.054,29	1.500,00	-445,71
3232	Transferzahlungen an Beteiligten			
3233	Transferzahlungen an Unternehmen (inkl. Finanzunternehmen)			

Kunst, Kultur und Kultus (Gruppe 3)

MVAG	Mittelverwendungs- und aufbringungsgruppen (1. und 2. Ebene)	RA 2022	VA 2022	RA - VA
3234	Transferzahlungen an Haushalte und Organisationen ohne Erwerbscharakter	2.767,94		2.767,94
3235	Transferzahlungen an das Ausland			
3236	Investitions- und Tilgungszuschüsse zwischen Unternehmungen und Betrieben der Gebietskörperschaft und der Gebietskörperschaft			
324	Auszahlungen aus Finanzaufwand	0,00	0,00	0,00
3241	Auszahlungen für Zinsaufwand, für Finanzierungsleasing, für Forderungskauf, für Finanzschulden und derivative Finanzinstrumente m			
3242	Auszahlungen für Zinsen aus derivativen Finanzinstrumenten ohne Grundgeschäft			
3243	Auszahlung aus Gewinnentnahmen von marktbestimmten Betrieben			
3244	Sonstige Auszahlungen aus Finanzaufwendungen			
32	Summe Auszahlungen operative Gebarung	5.777,02	6.500,00	-722,98
SA1	Saldo (1) Geldfluss aus der Operativen Gebarung (31 – 32)	-5.777,02	-6.300,00	522,98
331	Einzahlungen aus der Investitionstätigkeit	0,00	0,00	0,00
3311	Einzahlungen aus der Veräußerung von immateriellem Vermögen			
3312	Einzahlungen aus der Veräußerung von Grundstücken und Grundstückeinrichtungen			
3313	Einzahlungen aus der Veräußerung von Gebäuden und Bauten			
3314	Einzahlungen aus der Veräußerung von technischen Anlagen, Fahrzeuge und Maschinen			
3315	Einzahlungen aus der Veräußerung von Amts-, Betriebs- und Geschäftsausstattung			
3316	Einzahlungen aus der Veräußerung von Kulturgütern			
3317	Einzahlungen aus der Veräußerung von Beteiligungen			
332	Einzahlungen aus der Rückzahlung von Darlehen sowie gewährten Vorschüssen	0,00	0,00	0,00
3321	Einzahlungen aus Darlehen an Träger des öffentlichen Rechts			
3322	Einzahlungen aus Darlehen an Beteiligungen			
3323	Einzahlungen aus Darlehen an Unternehmen und Haushalte			
3325	Einzahlungen aus Vorschüssen und Anzahlungen			
333	Einzahlungen aus Kapitaltransfers	0,00	0,00	0,00
3331	Kapitaltransferzahlungen von Trägern des öffentlichen Rechts			
3332	Kapitaltransferzahlungen von Beteiligungen			
3333	Kapitaltransferzahlungen von Unternehmen			
3334	Kapitaltransferzahlungen von Haushalten und Organisationen ohne Erwerbscharakter			
3335	Kapitaltransferzahlungen vom Ausland			
33	Summe Einzahlungen investive Gebarung	0,00	0,00	0,00
341	Auszahlungen aus der Investitionstätigkeit	0,00	0,00	0,00
3411	Auszahlungen für den Erwerb von immateriellem Vermögen			

Kunst, Kultur und Kultus (Gruppe 3)

MVAG	Mittelverwendungs- und aufbringungsgruppen (1. und 2. Ebene)	RA 2022	VA 2022	RA - VA
3412	Auszahlungen für den Erwerb von Grundstücken und Grundstückseinrichtungen			
3413	Auszahlungen für den Erwerb von Gebäuden und Bauten			
3414	Auszahlungen für den Erwerb von technischen Anlagen, Fahrzeuge und Maschinen			
3415	Auszahlungen für den Erwerb von Amts-, Betriebs- und Geschäftsausstattung			
3416	Auszahlungen für den Erwerb von Kulturgütern			
3417	Auszahlungen für den Erwerb von Beteiligungen			
342	Auszahlungen von gewährten Darlehen sowie gewährten Vorschüssen	0,00	0,00	0,00
3421	Auszahlung von Darlehen an Träger des öffentlichen Rechts			
3422	Auszahlung von Darlehen an Beteiligungen			
3423	Auszahlung von Darlehen an Unternehmen und Haushalte			
3425	Auszahlungen von Vorschüssen und Anzahlungen			
343	Auszahlungen aus Kapitaltransfers	0,00	0,00	0,00
3431	Kapitaltransferzahlungen an Träger des öffentlichen Rechts			
3432	Kapitaltransferzahlungen an Beteiligungen			
3433	Kapitaltransferzahlungen an Unternehmen (Finanzunternehmen)			
3434	Kapitaltransferzahlungen an Haushalte und Organisationen ohne Erwerbscharakter			
3435	Kapitaltransferzahlungen an das Ausland			
34	Summe Auszahlungen investive Gebarung	0,00	0,00	0,00
SA2	Saldo (2) Geldfluss aus der Investiven Gebarung (33 – 34)	0,00	0,00	0,00
SA3	Saldo (3) Nettofinanzierungssaldo (Saldo 1 + Saldo 2)	-5.777,02	-6.300,00	522,98
351	Einzahlungen aus der Aufnahme von Finanzschulden	0,00	0,00	0,00
3511	Einzahlungen aus empfangenen Darlehen von öffentlichen Körperschaften und Rechtsträgern			
3512	Einzahlungen aus empfangenen Darlehen von Beteiligungen			
3513	Einzahlungen aus empfangenen Darlehen von Unternehmen und privaten Haushalten			
3514	Einzahlungen aus Finanzschulden (Finanzunternehmen)			
353	Einzahlungen infolge eines Kapitaltausch bei derivativen Finanzinstrumenten mit Grundgeschäft	0,00	0,00	0,00
3530	Einzahlungen infolge eines Kapitaltausch bei derivativen Finanzinstrumenten mit Grundgeschäft			
355	Einzahlungen aus dem Abgang von Finanzinstrumenten	0,00	0,00	0,00
3550	Einzahlungen aus dem Abgang von Finanzinstrumenten			
35	Summe Einzahlungen aus der Finanzierungstätigkeit	0,00	0,00	0,00
361	Auszahlungen aus der Tilgung von Finanzschulden	0,00	0,00	0,00

Kunst, Kultur und Kultus (Gruppe 3)

MVAG	Mittelverwendungs- und aufbringungsgruppen (1. und 2. Ebene)	RA 2022	VA 2022	RA - VA
3611	Auszahlungen aus empfangenen Darlehen von öffentlichen Körperschaften und Rechtsträgern			
3612	Auszahlungen aus empfangenen Darlehen von Beteiligungen			
3613	Auszahlungen aus empfangenen Darlehen von Unternehmen und privaten Haushalten			
3614	Auszahlungen aus Finanzschulden			
3615	Auszahlung aus der Rückzahlung von Leasingverbindlichkeiten			
363	Auszahlungen infolge eines Kapitaltausch bei derivativen Finanzinstrumenten mit Grundgeschäft	0,00	0,00	0,00
3630	Auszahlungen infolge eines Kapitaltausch bei derivativen Finanzinstrumenten mit Grundgeschäft			
365	Auszahlungen für den Erwerb von Finanzinstrumenten	0,00	0,00	0,00
3650	Auszahlungen für den Erwerb von Finanzinstrumenten			
36	Summe Auszahlungen aus der Finanzierungstätigkeit	0,00	0,00	0,00
SA4	Saldo (4) Geldfluss aus der Finanzierungstätigkeit (35 – 36)	0,00	0,00	0,00
SA5	Saldo (5) Geldfluss aus der voranschlagswirksamen Gebarung (Saldo 3 + Saldo 4)	-5.777,02	-6.300,00	522,98

Soziale Wohlfahrt und Wohnbauförderung (Gruppe 4)

MVAG	Mittelverwendungs- und aufbringungsgruppen (1. und 2. Ebene)	RA 2022	VA 2022	RA - VA
311	Einzahlungen aus der operativen Verwaltungstätigkeit	0,00	0,00	0,00
3111	Einzahlungen aus eigenen Abgaben			
3112	Einzahlungen aus Ertragsanteilen			
3113	Einzahlungen aus Gebühren			
3114	Einzahlungen aus Leistungen			
3115	Einzahlungen aus Besitz und wirtschaftlicher Tätigkeit			
3116	Einzahlungen aus Veräußerung von geringwertigen Wirtschaftsgütern (GWG) und sonstige Einzahlungen			
312	Einzahlungen aus Transfers (ohne Kapitaltransfers)	0,00	0,00	0,00
3121	Transferzahlungen von Trägern des öffentlichen Rechts			
3122	Transferzahlungen von Beteiligten			
3123	Transferzahlungen von Unternehmen (inkl. Finanzunternehmen)			
3124	Transferzahlungen von Haushalte und Organisationen ohne Erwerbscharakter			
3125	Transferzahlungen vom Ausland			
3126	Investitions- und Tilgungszuschüsse zwischen Unternehmungen und Betrieben der Gebietskörperschaft und der Gebietskörperschaft			
313	Einzahlungen aus Finanzerträgen	0,00	0,00	0,00
3131	Einzahlungen aus Zinserträgen			
3133	Einzahlungen aus Gewinnentnahmen von marktbestimmten Betrieben			
3134	Sonstige Einzahlungen aus Finanzerträgen			
3135	Einzahlungen aus Dividenden/Gewinnausschüttungen			
31	Summe Einzahlungen operative Gebarung	0,00	0,00	0,00
321	Auszahlungen aus Personalaufwand	0,00	0,00	0,00
3211	Auszahlungen für Personalaufwand Bezüge, Nebengebühren, und Mehrleistungsvergütungen)			
3212	Auszahlungen für gesetzliche und freiwillige Sozialaufwendungen			
3213	Auszahlungen aus sonstigem Personalaufwand			
322	Auszahlungen aus Sachaufwand (ohne Transferaufwand)	0,00	0,00	0,00
3221	Auszahlungen für Gebrauchs- und Verbrauchsgüter, Handelswaren			
3222	Auszahlungen für Verwaltungs- und Betriebsaufwand			
3223	Auszahlungen für Leasing- und Mietaufwand			
3224	Auszahlungen für Instandhaltung			
3225	Sonstige Auszahlungen aus Sachaufwand			
323	Auszahlungen aus Transfers (ohne Kapitaltransfers)	62.065,95	63.500,00	-1.434,05
3231	Transferzahlungen an Träger des öffentlichen Rechts	60.475,95	63.000,00	-2.524,05
3232	Transferzahlungen an Beteiligten			
3233	Transferzahlungen an Unternehmen (inkl. Finanzunternehmen)			

Soziale Wohlfahrt und Wohnbauförderung (Gruppe 4)

MVAG	Mittelverwendungs- und aufbringungsgruppen (1. und 2. Ebene)	RA 2022	VA 2022	RA - VA
3234	Transferzahlungen an Haushalte und Organisationen ohne Erwerbscharakter	1.590,00	500,00	1.090,00
3235	Transferzahlungen an das Ausland			
3236	Investitions- und Tilgungszuschüsse zwischen Unternehmungen und Betrieben der Gebietskörperschaft und der Gebietskörperschaft			
324	Auszahlungen aus Finanzaufwand	0,00	0,00	0,00
3241	Auszahlungen für Zinsaufwand, für Finanzierungsleasing, für Forderungskauf, für Finanzschulden und derivative Finanzinstrumente m			
3242	Auszahlungen für Zinsen aus derivativen Finanzinstrumenten ohne Grundgeschäft			
3243	Auszahlung aus Gewinnentnahmen von marktbestimmten Betrieben			
3244	Sonstige Auszahlungen aus Finanzaufwendungen			
32	Summe Auszahlungen operative Gebarung	62.065,95	63.500,00	-1.434,05
SA1	Saldo (1) Geldfluss aus der Operativen Gebarung (31 – 32)	-62.065,95	-63.500,00	1.434,05
331	Einzahlungen aus der Investitionstätigkeit	0,00	0,00	0,00
3311	Einzahlungen aus der Veräußerung von immateriellem Vermögen			
3312	Einzahlungen aus der Veräußerung von Grundstücken und Grundstückeinrichtungen			
3313	Einzahlungen aus der Veräußerung von Gebäuden und Bauten			
3314	Einzahlungen aus der Veräußerung von technischen Anlagen, Fahrzeuge und Maschinen			
3315	Einzahlungen aus der Veräußerung von Amts-, Betriebs- und Geschäftsausstattung			
3316	Einzahlungen aus der Veräußerung von Kulturgütern			
3317	Einzahlungen aus der Veräußerung von Beteiligungen			
332	Einzahlungen aus der Rückzahlung von Darlehen sowie gewährten Vorschüssen	0,00	0,00	0,00
3321	Einzahlungen aus Darlehen an Träger des öffentlichen Rechts			
3322	Einzahlungen aus Darlehen an Beteiligungen			
3323	Einzahlungen aus Darlehen an Unternehmen und Haushalte			
3325	Einzahlungen aus Vorschüssen und Anzahlungen			
333	Einzahlungen aus Kapitaltransfers	0,00	0,00	0,00
3331	Kapitaltransferzahlungen von Trägern des öffentlichen Rechts			
3332	Kapitaltransferzahlungen von Beteiligungen			
3333	Kapitaltransferzahlungen von Unternehmen			
3334	Kapitaltransferzahlungen von Haushalten und Organisationen ohne Erwerbscharakter			
3335	Kapitaltransferzahlungen vom Ausland			
33	Summe Einzahlungen investive Gebarung	0,00	0,00	0,00
341	Auszahlungen aus der Investitionstätigkeit	0,00	0,00	0,00
3411	Auszahlungen für den Erwerb von immateriellem Vermögen			

Soziale Wohlfahrt und Wohnbauförderung (Gruppe 4)

MVAG	Mittelverwendungs- und aufbringungsgruppen (1. und 2. Ebene)	RA 2022	VA 2022	RA - VA
3412	Auszahlungen für den Erwerb von Grundstücken und Grundstückseinrichtungen			
3413	Auszahlungen für den Erwerb von Gebäuden und Bauten			
3414	Auszahlungen für den Erwerb von technischen Anlagen, Fahrzeuge und Maschinen			
3415	Auszahlungen für den Erwerb von Amts-, Betriebs- und Geschäftsausstattung			
3416	Auszahlungen für den Erwerb von Kulturgütern			
3417	Auszahlungen für den Erwerb von Beteiligungen			
342	Auszahlungen von gewährten Darlehen sowie gewährten Vorschüssen	0,00	0,00	0,00
3421	Auszahlung von Darlehen an Träger des öffentlichen Rechts			
3422	Auszahlung von Darlehen an Beteiligungen			
3423	Auszahlung von Darlehen an Unternehmen und Haushalte			
3425	Auszahlungen von Vorschüssen und Anzahlungen			
343	Auszahlungen aus Kapitaltransfers	0,00	0,00	0,00
3431	Kapitaltransferzahlungen an Träger des öffentlichen Rechts			
3432	Kapitaltransferzahlungen an Beteiligungen			
3433	Kapitaltransferzahlungen an Unternehmen (Finanzunternehmen)			
3434	Kapitaltransferzahlungen an Haushalte und Organisationen ohne Erwerbscharakter			
3435	Kapitaltransferzahlungen an das Ausland			
34	Summe Auszahlungen investive Gebarung	0,00	0,00	0,00
SA2	Saldo (2) Geldfluss aus der Investiven Gebarung (33 – 34)	0,00	0,00	0,00
SA3	Saldo (3) Nettofinanzierungssaldo (Saldo 1 + Saldo 2)	-62.065,95	-63.500,00	1.434,05
351	Einzahlungen aus der Aufnahme von Finanzschulden	0,00	0,00	0,00
3511	Einzahlungen aus empfangenen Darlehen von öffentlichen Körperschaften und Rechtsträgern			
3512	Einzahlungen aus empfangenen Darlehen von Beteiligungen			
3513	Einzahlungen aus empfangenen Darlehen von Unternehmen und privaten Haushalten			
3514	Einzahlungen aus Finanzschulden (Finanzunternehmen)			
353	Einzahlungen infolge eines Kapitaltausch bei derivativen Finanzinstrumenten mit Grundgeschäft	0,00	0,00	0,00
3530	Einzahlungen infolge eines Kapitaltausch bei derivativen Finanzinstrumenten mit Grundgeschäft			
355	Einzahlungen aus dem Abgang von Finanzinstrumenten	0,00	0,00	0,00
3550	Einzahlungen aus dem Abgang von Finanzinstrumenten			
35	Summe Einzahlungen aus der Finanzierungstätigkeit	0,00	0,00	0,00
361	Auszahlungen aus der Tilgung von Finanzschulden	0,00	0,00	0,00

Soziale Wohlfahrt und Wohnbauförderung (Gruppe 4)

MVAG	Mittelverwendungs- und aufbringungsgruppen (1. und 2. Ebene)	RA 2022	VA 2022	RA - VA
3611	Auszahlungen aus empfangenen Darlehen von öffentlichen Körperschaften und Rechtsträgern			
3612	Auszahlungen aus empfangenen Darlehen von Beteiligungen			
3613	Auszahlungen aus empfangenen Darlehen von Unternehmen und privaten Haushalten			
3614	Auszahlungen aus Finanzschulden			
3615	Auszahlung aus der Rückzahlung von Leasingverbindlichkeiten			
363	Auszahlungen infolge eines Kapitaltausch bei derivativen Finanzinstrumenten mit Grundgeschäft	0,00	0,00	0,00
3630	Auszahlungen infolge eines Kapitaltausch bei derivativen Finanzinstrumenten mit Grundgeschäft			
365	Auszahlungen für den Erwerb von Finanzinstrumenten	0,00	0,00	0,00
3650	Auszahlungen für den Erwerb von Finanzinstrumenten			
36	Summe Auszahlungen aus der Finanzierungstätigkeit	0,00	0,00	0,00
SA4	Saldo (4) Geldfluss aus der Finanzierungstätigkeit (35 – 36)	0,00	0,00	0,00
SA5	Saldo (5) Geldfluss aus der voranschlagswirksamen Gebarung (Saldo 3 + Saldo 4)	-62.065,95	-63.500,00	1.434,05

Gesundheit (Gruppe 5)

MVAG	Mittelverwendungs- und aufbringungsgruppen (1. und 2. Ebene)	RA 2022	VA 2022	RA - VA
311	Einzahlungen aus der operativen Verwaltungstätigkeit	0,00	0,00	0,00
3111	Einzahlungen aus eigenen Abgaben			
3112	Einzahlungen aus Ertragsanteilen			
3113	Einzahlungen aus Gebühren			
3114	Einzahlungen aus Leistungen			
3115	Einzahlungen aus Besitz und wirtschaftlicher Tätigkeit			
3116	Einzahlungen aus Veräußerung von geringwertigen Wirtschaftsgütern (GWG) und sonstige Einzahlungen			
312	Einzahlungen aus Transfers (ohne Kapitaltransfers)	1.665,00	0,00	1.665,00
3121	Transferzahlungen von Trägern des öffentlichen Rechts	1.520,00		1.520,00
3122	Transferzahlungen von Beteiligten			
3123	Transferzahlungen von Unternehmen (inkl. Finanzunternehmen)			
3124	Transferzahlungen von Haushalte und Organisationen ohne Erwerbscharakter	145,00		145,00
3125	Transferzahlungen vom Ausland			
3126	Investitions- und Tilgungszuschüsse zwischen Unternehmungen und Betrieben der Gebietskörperschaft und der Gebietskörperschaft			
313	Einzahlungen aus Finanzerträgen	0,00	0,00	0,00
3131	Einzahlungen aus Zinserträgen			
3133	Einzahlungen aus Gewinnentnahmen von marktbestimmten Betrieben			
3134	Sonstige Einzahlungen aus Finanzerträgen			
3135	Einzahlungen aus Dividenden/Gewinnausschüttungen			
31	Summe Einzahlungen operative Gebarung	1.665,00	0,00	1.665,00
321	Auszahlungen aus Personalaufwand	0,00	0,00	0,00
3211	Auszahlungen für Personalaufwand Bezüge, Nebengebühren, und Mehrleistungsvergütungen)			
3212	Auszahlungen für gesetzliche und freiwillige Sozialaufwendungen			
3213	Auszahlungen aus sonstigem Personalaufwand			
322	Auszahlungen aus Sachaufwand (ohne Transferaufwand)	0,00	2.000,00	-2.000,00
3221	Auszahlungen für Gebrauchs- und Verbrauchsgüter, Handelswaren		2.000,00	-2.000,00
3222	Auszahlungen für Verwaltungs- und Betriebsaufwand			
3223	Auszahlungen für Leasing- und Mietaufwand			
3224	Auszahlungen für Instandhaltung			
3225	Sonstige Auszahlungen aus Sachaufwand			
323	Auszahlungen aus Transfers (ohne Kapitaltransfers)	74.417,11	76.400,00	-1.982,89
3231	Transferzahlungen an Träger des öffentlichen Rechts	74.417,11	76.400,00	-1.982,89
3232	Transferzahlungen an Beteiligten			
3233	Transferzahlungen an Unternehmen (inkl. Finanzunternehmen)			

Gesundheit (Gruppe 5)

MVAG	Mittelverwendungs- und aufbringungsgruppen (1. und 2. Ebene)	RA 2022	VA 2022	RA - VA
3234	Transferzahlungen an Haushalte und Organisationen ohne Erwerbscharakter			
3235	Transferzahlungen an das Ausland			
3236	Investitions- und Tilgungszuschüsse zwischen Unternehmungen und Betrieben der Gebietskörperschaft und der Gebietskörperschaft			
324	Auszahlungen aus Finanzaufwand	0,00	0,00	0,00
3241	Auszahlungen für Zinsaufwand, für Finanzierungsleasing, für Forderungskauf, für Finanzschulden und derivative Finanzinstrumente m			
3242	Auszahlungen für Zinsen aus derivativen Finanzinstrumenten ohne Grundgeschäft			
3243	Auszahlung aus Gewinnentnahmen von marktbestimmten Betrieben			
3244	Sonstige Auszahlungen aus Finanzaufwendungen			
32	Summe Auszahlungen operative Gebarung	74.417,11	78.400,00	-3.982,89
SA1	Saldo (1) Geldfluss aus der Operativen Gebarung (31 – 32)	-72.752,11	-78.400,00	5.647,89
331	Einzahlungen aus der Investitionstätigkeit	0,00	0,00	0,00
3311	Einzahlungen aus der Veräußerung von immateriellem Vermögen			
3312	Einzahlungen aus der Veräußerung von Grundstücken und Grundstückeinrichtungen			
3313	Einzahlungen aus der Veräußerung von Gebäuden und Bauten			
3314	Einzahlungen aus der Veräußerung von technischen Anlagen, Fahrzeuge und Maschinen			
3315	Einzahlungen aus der Veräußerung von Amts-, Betriebs- und Geschäftsausstattung			
3316	Einzahlungen aus der Veräußerung von Kulturgütern			
3317	Einzahlungen aus der Veräußerung von Beteiligungen			
332	Einzahlungen aus der Rückzahlung von Darlehen sowie gewährten Vorschüssen	0,00	0,00	0,00
3321	Einzahlungen aus Darlehen an Träger des öffentlichen Rechts			
3322	Einzahlungen aus Darlehen an Beteiligungen			
3323	Einzahlungen aus Darlehen an Unternehmen und Haushalte			
3325	Einzahlungen aus Vorschüssen und Anzahlungen			
333	Einzahlungen aus Kapitaltransfers	0,00	0,00	0,00
3331	Kapitaltransferzahlungen von Trägern des öffentlichen Rechts			
3332	Kapitaltransferzahlungen von Beteiligungen			
3333	Kapitaltransferzahlungen von Unternehmen			
3334	Kapitaltransferzahlungen von Haushalten und Organisationen ohne Erwerbscharakter			
3335	Kapitaltransferzahlungen vom Ausland			
33	Summe Einzahlungen investive Gebarung	0,00	0,00	0,00
341	Auszahlungen aus der Investitionstätigkeit	0,00	0,00	0,00
3411	Auszahlungen für den Erwerb von immateriellem Vermögen			

Gesundheit (Gruppe 5)

MVAG	Mittelverwendungs- und aufbringungsgruppen (1. und 2. Ebene)	RA 2022	VA 2022	RA - VA
3412	Auszahlungen für den Erwerb von Grundstücken und Grundstückseinrichtungen			
3413	Auszahlungen für den Erwerb von Gebäuden und Bauten			
3414	Auszahlungen für den Erwerb von technischen Anlagen, Fahrzeuge und Maschinen			
3415	Auszahlungen für den Erwerb von Amts-, Betriebs- und Geschäftsausstattung			
3416	Auszahlungen für den Erwerb von Kulturgütern			
3417	Auszahlungen für den Erwerb von Beteiligungen			
342	Auszahlungen von gewährten Darlehen sowie gewährten Vorschüssen	0,00	0,00	0,00
3421	Auszahlung von Darlehen an Träger des öffentlichen Rechts			
3422	Auszahlung von Darlehen an Beteiligungen			
3423	Auszahlung von Darlehen an Unternehmen und Haushalte			
3425	Auszahlungen von Vorschüssen und Anzahlungen			
343	Auszahlungen aus Kapitaltransfers	0,00	0,00	0,00
3431	Kapitaltransferzahlungen an Träger des öffentlichen Rechts			
3432	Kapitaltransferzahlungen an Beteiligungen			
3433	Kapitaltransferzahlungen an Unternehmen (Finanzunternehmen)			
3434	Kapitaltransferzahlungen an Haushalte und Organisationen ohne Erwerbscharakter			
3435	Kapitaltransferzahlungen an das Ausland			
34	Summe Auszahlungen investive Gebarung	0,00	0,00	0,00
SA2	Saldo (2) Geldfluss aus der Investiven Gebarung (33 – 34)	0,00	0,00	0,00
SA3	Saldo (3) Nettofinanzierungssaldo (Saldo 1 + Saldo 2)	-72.752,11	-78.400,00	5.647,89
351	Einzahlungen aus der Aufnahme von Finanzschulden	0,00	0,00	0,00
3511	Einzahlungen aus empfangenen Darlehen von öffentlichen Körperschaften und Rechtsträgern			
3512	Einzahlungen aus empfangenen Darlehen von Beteiligungen			
3513	Einzahlungen aus empfangenen Darlehen von Unternehmen und privaten Haushalten			
3514	Einzahlungen aus Finanzschulden (Finanzunternehmen)			
353	Einzahlungen infolge eines Kapitaltausch bei derivativen Finanzinstrumenten mit Grundgeschäft	0,00	0,00	0,00
3530	Einzahlungen infolge eines Kapitaltausch bei derivativen Finanzinstrumenten mit Grundgeschäft			
355	Einzahlungen aus dem Abgang von Finanzinstrumenten	0,00	0,00	0,00
3550	Einzahlungen aus dem Abgang von Finanzinstrumenten			
35	Summe Einzahlungen aus der Finanzierungstätigkeit	0,00	0,00	0,00
361	Auszahlungen aus der Tilgung von Finanzschulden	0,00	0,00	0,00

Gesundheit (Gruppe 5)

MVAG	Mittelverwendungs- und aufbringungsgruppen (1. und 2. Ebene)	RA 2022	VA 2022	RA - VA
3611	Auszahlungen aus empfangenen Darlehen von öffentlichen Körperschaften und Rechtsträgern			
3612	Auszahlungen aus empfangenen Darlehen von Beteiligungen			
3613	Auszahlungen aus empfangenen Darlehen von Unternehmen und privaten Haushalten			
3614	Auszahlungen aus Finanzschulden			
3615	Auszahlung aus der Rückzahlung von Leasingverbindlichkeiten			
363	Auszahlungen infolge eines Kapitaltausch bei derivativen Finanzinstrumenten mit Grundgeschäft	0,00	0,00	0,00
3630	Auszahlungen infolge eines Kapitaltausch bei derivativen Finanzinstrumenten mit Grundgeschäft			
365	Auszahlungen für den Erwerb von Finanzinstrumenten	0,00	0,00	0,00
3650	Auszahlungen für den Erwerb von Finanzinstrumenten			
36	Summe Auszahlungen aus der Finanzierungstätigkeit	0,00	0,00	0,00
SA4	Saldo (4) Geldfluss aus der Finanzierungstätigkeit (35 – 36)	0,00	0,00	0,00
SA5	Saldo (5) Geldfluss aus der voranschlagswirksamen Gebarung (Saldo 3 + Saldo 4)	-72.752,11	-78.400,00	5.647,89

Straßen- und Wasserbau, Verkehr (Gruppe 6)

MVAG	Mittelverwendungs- und aufbringungsgruppen (1. und 2. Ebene)	RA 2022	VA 2022	RA - VA
311	Einzahlungen aus der operativen Verwaltungstätigkeit	200.702,74	93.000,00	107.702,74
3111	Einzahlungen aus eigenen Abgaben			
3112	Einzahlungen aus Ertragsanteilen			
3113	Einzahlungen aus Gebühren			
3114	Einzahlungen aus Leistungen			
3115	Einzahlungen aus Besitz und wirtschaftlicher Tätigkeit			
3116	Einzahlungen aus Veräußerung von geringwertigen Wirtschaftsgütern (GWG) und sonstige Einzahlungen	200.702,74	93.000,00	107.702,74
312	Einzahlungen aus Transfers (ohne Kapitaltransfers)	177.090,00	101.000,00	76.090,00
3121	Transferzahlungen von Trägern des öffentlichen Rechts	170.000,00	100.000,00	70.000,00
3122	Transferzahlungen von Beteiligten			
3123	Transferzahlungen von Unternehmen (inkl. Finanzunternehmen)			
3124	Transferzahlungen von Haushalte und Organisationen ohne Erwerbscharakter	7.090,00	1.000,00	6.090,00
3125	Transferzahlungen vom Ausland			
3126	Investitions- und Tilgungszuschüsse zwischen Unternehmungen und Betrieben der Gebietskörperschaft und der Gebietskörperschaft			
313	Einzahlungen aus Finanzerträgen	0,00	0,00	0,00
3131	Einzahlungen aus Zinserträgen			
3133	Einzahlungen aus Gewinnentnahmen von marktbestimmten Betrieben			
3134	Sonstige Einzahlungen aus Finanzerträgen			
3135	Einzahlungen aus Dividenden/Gewinnausschüttungen			
31	Summe Einzahlungen operative Gebarung	377.792,74	194.000,00	183.792,74
321	Auszahlungen aus Personalaufwand	0,00	0,00	0,00
3211	Auszahlungen für Personalaufwand Bezüge, Nebengebühren, und Mehrleistungsvergütungen)			
3212	Auszahlungen für gesetzliche und freiwillige Sozialaufwendungen			
3213	Auszahlungen aus sonstigem Personalaufwand			
322	Auszahlungen aus Sachaufwand (ohne Transferaufwand)	205.619,44	94.000,00	111.619,44
3221	Auszahlungen für Gebrauchs- und Verbrauchsgüter, Handelswaren			
3222	Auszahlungen für Verwaltungs- und Betriebsaufwand			
3223	Auszahlungen für Leasing- und Mietaufwand			
3224	Auszahlungen für Instandhaltung	4.916,70	1.000,00	3.916,70
3225	Sonstige Auszahlungen aus Sachaufwand	200.702,74	93.000,00	107.702,74
323	Auszahlungen aus Transfers (ohne Kapitaltransfers)	0,00	0,00	0,00
3231	Transferzahlungen an Träger des öffentlichen Rechts			
3232	Transferzahlungen an Beteiligten			
3233	Transferzahlungen an Unternehmen (inkl. Finanzunternehmen)			

Straßen- und Wasserbau, Verkehr (Gruppe 6)

MVAG	Mittelverwendungs- und aufbringungsgruppen (1. und 2. Ebene)	RA 2022	VA 2022	RA - VA
3234	Transferzahlungen an Haushalte und Organisationen ohne Erwerbscharakter			
3235	Transferzahlungen an das Ausland			
3236	Investitions- und Tilgungszuschüsse zwischen Unternehmungen und Betrieben der Gebietskörperschaft und der Gebietskörperschaft			
324	Auszahlungen aus Finanzaufwand	0,00	0,00	0,00
3241	Auszahlungen für Zinsaufwand, für Finanzierungsleasing, für Forderungskauf, für Finanzschulden und derivative Finanzinstrumente m			
3242	Auszahlungen für Zinsen aus derivativen Finanzinstrumenten ohne Grundgeschäft			
3243	Auszahlung aus Gewinnentnahmen von marktbestimmten Betrieben			
3244	Sonstige Auszahlungen aus Finanzaufwendungen			
32	Summe Auszahlungen operative Gebarung	205.619,44	94.000,00	111.619,44
SA1	Saldo (1) Geldfluss aus der Operativen Gebarung (31 – 32)	172.173,30	100.000,00	72.173,30
331	Einzahlungen aus der Investitionstätigkeit	0,00	263.900,00	-263.900,00
3311	Einzahlungen aus der Veräußerung von immateriellem Vermögen			
3312	Einzahlungen aus der Veräußerung von Grundstücken und Grundstückeinrichtungen		263.900,00	-263.900,00
3313	Einzahlungen aus der Veräußerung von Gebäuden und Bauten			
3314	Einzahlungen aus der Veräußerung von technischen Anlagen, Fahrzeuge und Maschinen			
3315	Einzahlungen aus der Veräußerung von Amts-, Betriebs- und Geschäftsausstattung			
3316	Einzahlungen aus der Veräußerung von Kulturgütern			
3317	Einzahlungen aus der Veräußerung von Beteiligungen			
332	Einzahlungen aus der Rückzahlung von Darlehen sowie gewährten Vorschüssen	0,00	0,00	0,00
3321	Einzahlungen aus Darlehen an Träger des öffentlichen Rechts			
3322	Einzahlungen aus Darlehen an Beteiligungen			
3323	Einzahlungen aus Darlehen an Unternehmen und Haushalte			
3325	Einzahlungen aus Vorschüssen und Anzahlungen			
333	Einzahlungen aus Kapitaltransfers	30.000,00	40.000,00	-10.000,00
3331	Kapitaltransferzahlungen von Trägern des öffentlichen Rechts	30.000,00	40.000,00	-10.000,00
3332	Kapitaltransferzahlungen von Beteiligungen			
3333	Kapitaltransferzahlungen von Unternehmen			
3334	Kapitaltransferzahlungen von Haushalten und Organisationen ohne Erwerbscharakter			
3335	Kapitaltransferzahlungen vom Ausland			
33	Summe Einzahlungen investive Gebarung	30.000,00	303.900,00	-273.900,00
341	Auszahlungen aus der Investitionstätigkeit	380.852,59	456.900,00	-76.047,41
3411	Auszahlungen für den Erwerb von immateriellem Vermögen			

Straßen- und Wasserbau, Verkehr (Gruppe 6)

MVAG	Mittelverwendungs- und aufbringungsgruppen (1. und 2. Ebene)	RA 2022	VA 2022	RA - VA
3412	Auszahlungen für den Erwerb von Grundstücken und Grundstückseinrichtungen	380.852,59	456.900,00	-76.047,41
3413	Auszahlungen für den Erwerb von Gebäuden und Bauten			
3414	Auszahlungen für den Erwerb von technischen Anlagen, Fahrzeuge und Maschinen			
3415	Auszahlungen für den Erwerb von Amts-, Betriebs- und Geschäftsausstattung			
3416	Auszahlungen für den Erwerb von Kulturgütern			
3417	Auszahlungen für den Erwerb von Beteiligungen			
342	Auszahlungen von gewährten Darlehen sowie gewährten Vorschüssen	0,00	0,00	0,00
3421	Auszahlung von Darlehen an Träger des öffentlichen Rechts			
3422	Auszahlung von Darlehen an Beteiligungen			
3423	Auszahlung von Darlehen an Unternehmen und Haushalte			
3425	Auszahlungen von Vorschüssen und Anzahlungen			
343	Auszahlungen aus Kapitaltransfers	0,00	0,00	0,00
3431	Kapitaltransferzahlungen an Träger des öffentlichen Rechts			
3432	Kapitaltransferzahlungen an Beteiligungen			
3433	Kapitaltransferzahlungen an Unternehmen (Finanzunternehmen)			
3434	Kapitaltransferzahlungen an Haushalte und Organisationen ohne Erwerbscharakter			
3435	Kapitaltransferzahlungen an das Ausland			
34	Summe Auszahlungen investive Gebarung	380.852,59	456.900,00	-76.047,41
SA2	Saldo (2) Geldfluss aus der Investiven Gebarung (33 – 34)	-350.852,59	-153.000,00	-197.852,59
SA3	Saldo (3) Nettofinanzierungssaldo (Saldo 1 + Saldo 2)	-178.679,29	-53.000,00	-125.679,29
351	Einzahlungen aus der Aufnahme von Finanzschulden	0,00	0,00	0,00
3511	Einzahlungen aus empfangenen Darlehen von öffentlichen Körperschaften und Rechtsträgern			
3512	Einzahlungen aus empfangenen Darlehen von Beteiligungen			
3513	Einzahlungen aus empfangenen Darlehen von Unternehmen und privaten Haushalten			
3514	Einzahlungen aus Finanzschulden (Finanzunternehmen)			
353	Einzahlungen infolge eines Kapitaltausch bei derivativen Finanzinstrumenten mit Grundgeschäft	0,00	0,00	0,00
3530	Einzahlungen infolge eines Kapitaltausch bei derivativen Finanzinstrumenten mit Grundgeschäft			
355	Einzahlungen aus dem Abgang von Finanzinstrumenten	0,00	0,00	0,00
3550	Einzahlungen aus dem Abgang von Finanzinstrumenten			
35	Summe Einzahlungen aus der Finanzierungstätigkeit	0,00	0,00	0,00
361	Auszahlungen aus der Tilgung von Finanzschulden	0,00	0,00	0,00

Straßen- und Wasserbau, Verkehr (Gruppe 6)

MVAG	Mittelverwendungs- und aufbringungsgruppen (1. und 2. Ebene)	RA 2022	VA 2022	RA - VA
3611	Auszahlungen aus empfangenen Darlehen von öffentlichen Körperschaften und Rechtsträgern			
3612	Auszahlungen aus empfangenen Darlehen von Beteiligungen			
3613	Auszahlungen aus empfangenen Darlehen von Unternehmen und privaten Haushalten			
3614	Auszahlungen aus Finanzschulden			
3615	Auszahlung aus der Rückzahlung von Leasingverbindlichkeiten			
363	Auszahlungen infolge eines Kapitaltausch bei derivativen Finanzinstrumenten mit Grundgeschäft	0,00	0,00	0,00
3630	Auszahlungen infolge eines Kapitaltausch bei derivativen Finanzinstrumenten mit Grundgeschäft			
365	Auszahlungen für den Erwerb von Finanzinstrumenten	0,00	0,00	0,00
3650	Auszahlungen für den Erwerb von Finanzinstrumenten			
36	Summe Auszahlungen aus der Finanzierungstätigkeit	0,00	0,00	0,00
SA4	Saldo (4) Geldfluss aus der Finanzierungstätigkeit (35 – 36)	0,00	0,00	0,00
SA5	Saldo (5) Geldfluss aus der voranschlagswirksamen Gebarung (Saldo 3 + Saldo 4)	-178.679,29	-53.000,00	-125.679,29

Wirtschaftsförderung (Gruppe 7)

MVAG	Mittelverwendungs- und aufbringungsgruppen (1. und 2. Ebene)	RA 2022	VA 2022	RA - VA
311	Einzahlungen aus der operativen Verwaltungstätigkeit	22.750,00	18.000,00	4.750,00
3111	Einzahlungen aus eigenen Abgaben			
3112	Einzahlungen aus Ertragsanteilen			
3113	Einzahlungen aus Gebühren			
3114	Einzahlungen aus Leistungen			
3115	Einzahlungen aus Besitz und wirtschaftlicher Tätigkeit			
3116	Einzahlungen aus Veräußerung von geringwertigen Wirtschaftsgütern (GWG) und sonstige Einzahlungen	22.750,00	18.000,00	4.750,00
312	Einzahlungen aus Transfers (ohne Kapitaltransfers)	0,00	9.000,00	-9.000,00
3121	Transferzahlungen von Trägern des öffentlichen Rechts		9.000,00	-9.000,00
3122	Transferzahlungen von Beteiligten			
3123	Transferzahlungen von Unternehmen (inkl. Finanzunternehmen)			
3124	Transferzahlungen von Haushalte und Organisationen ohne Erwerbscharakter			
3125	Transferzahlungen vom Ausland			
3126	Investitions- und Tilgungszuschüsse zwischen Unternehmungen und Betrieben der Gebietskörperschaft und der Gebietskörperschaft			
313	Einzahlungen aus Finanzerträgen	0,00	0,00	0,00
3131	Einzahlungen aus Zinserträgen			
3133	Einzahlungen aus Gewinnentnahmen von marktbestimmten Betrieben			
3134	Sonstige Einzahlungen aus Finanzerträgen			
3135	Einzahlungen aus Dividenden/Gewinnausschüttungen			
31	Summe Einzahlungen operative Gebarung	22.750,00	27.000,00	-4.250,00
321	Auszahlungen aus Personalaufwand	0,00	0,00	0,00
3211	Auszahlungen für Personalaufwand Bezüge, Nebengebühren, und Mehrleistungsvergütungen)			
3212	Auszahlungen für gesetzliche und freiwillige Sozialaufwendungen			
3213	Auszahlungen aus sonstigem Personalaufwand			
322	Auszahlungen aus Sachaufwand (ohne Transferaufwand)	22.750,00	18.000,00	4.750,00
3221	Auszahlungen für Gebrauchs- und Verbrauchsgüter, Handelswaren			
3222	Auszahlungen für Verwaltungs- und Betriebsaufwand			
3223	Auszahlungen für Leasing- und Mietaufwand			
3224	Auszahlungen für Instandhaltung			
3225	Sonstige Auszahlungen aus Sachaufwand	22.750,00	18.000,00	4.750,00
323	Auszahlungen aus Transfers (ohne Kapitaltransfers)	0,00	0,00	0,00
3231	Transferzahlungen an Träger des öffentlichen Rechts			
3232	Transferzahlungen an Beteiligten			
3233	Transferzahlungen an Unternehmen (inkl. Finanzunternehmen)			

Wirtschaftsförderung (Gruppe 7)

MVAG	Mittelverwendungs- und aufbringungsgruppen (1. und 2. Ebene)	RA 2022	VA 2022	RA - VA
3234	Transferzahlungen an Haushalte und Organisationen ohne Erwerbscharakter			
3235	Transferzahlungen an das Ausland			
3236	Investitions- und Tilgungszuschüsse zwischen Unternehmungen und Betrieben der Gebietskörperschaft und der Gebietskörperschaft			
324	Auszahlungen aus Finanzaufwand	0,00	0,00	0,00
3241	Auszahlungen für Zinsaufwand, für Finanzierungsleasing, für Forderungskauf, für Finanzschulden und derivative Finanzinstrumente m			
3242	Auszahlungen für Zinsen aus derivativen Finanzinstrumenten ohne Grundgeschäft			
3243	Auszahlung aus Gewinnentnahmen von marktbestimmten Betrieben			
3244	Sonstige Auszahlungen aus Finanzaufwendungen			
32	Summe Auszahlungen operative Gebarung	22.750,00	18.000,00	4.750,00
SA1	Saldo (1) Geldfluss aus der Operativen Gebarung (31 – 32)	0,00	9.000,00	-9.000,00
331	Einzahlungen aus der Investitionstätigkeit	0,00	0,00	0,00
3311	Einzahlungen aus der Veräußerung von immateriellem Vermögen			
3312	Einzahlungen aus der Veräußerung von Grundstücken und Grundstückeinrichtungen			
3313	Einzahlungen aus der Veräußerung von Gebäuden und Bauten			
3314	Einzahlungen aus der Veräußerung von technischen Anlagen, Fahrzeuge und Maschinen			
3315	Einzahlungen aus der Veräußerung von Amts-, Betriebs- und Geschäftsausstattung			
3316	Einzahlungen aus der Veräußerung von Kulturgütern			
3317	Einzahlungen aus der Veräußerung von Beteiligungen			
332	Einzahlungen aus der Rückzahlung von Darlehen sowie gewährten Vorschüssen	0,00	0,00	0,00
3321	Einzahlungen aus Darlehen an Träger des öffentlichen Rechts			
3322	Einzahlungen aus Darlehen an Beteiligungen			
3323	Einzahlungen aus Darlehen an Unternehmen und Haushalte			
3325	Einzahlungen aus Vorschüssen und Anzahlungen			
333	Einzahlungen aus Kapitaltransfers	0,00	9.000,00	-9.000,00
3331	Kapitaltransferzahlungen von Trägern des öffentlichen Rechts		9.000,00	-9.000,00
3332	Kapitaltransferzahlungen von Beteiligungen			
3333	Kapitaltransferzahlungen von Unternehmen			
3334	Kapitaltransferzahlungen von Haushalten und Organisationen ohne Erwerbscharakter			
3335	Kapitaltransferzahlungen vom Ausland			
33	Summe Einzahlungen investive Gebarung	0,00	9.000,00	-9.000,00
341	Auszahlungen aus der Investitionstätigkeit	22.750,00	36.000,00	-13.250,00
3411	Auszahlungen für den Erwerb von immateriellem Vermögen			

Wirtschaftsförderung (Gruppe 7)

MVAG	Mittelverwendungs- und aufbringungsgruppen (1. und 2. Ebene)	RA 2022	VA 2022	RA - VA
3412	Auszahlungen für den Erwerb von Grundstücken und Grundstückseinrichtungen	22.750,00	36.000,00	-13.250,00
3413	Auszahlungen für den Erwerb von Gebäuden und Bauten			
3414	Auszahlungen für den Erwerb von technischen Anlagen, Fahrzeuge und Maschinen			
3415	Auszahlungen für den Erwerb von Amts-, Betriebs- und Geschäftsausstattung			
3416	Auszahlungen für den Erwerb von Kulturgütern			
3417	Auszahlungen für den Erwerb von Beteiligungen			
342	Auszahlungen von gewährten Darlehen sowie gewährten Vorschüssen	0,00	0,00	0,00
3421	Auszahlung von Darlehen an Träger des öffentlichen Rechts			
3422	Auszahlung von Darlehen an Beteiligungen			
3423	Auszahlung von Darlehen an Unternehmen und Haushalte			
3425	Auszahlungen von Vorschüssen und Anzahlungen			
343	Auszahlungen aus Kapitaltransfers	0,00	0,00	0,00
3431	Kapitaltransferzahlungen an Träger des öffentlichen Rechts			
3432	Kapitaltransferzahlungen an Beteiligungen			
3433	Kapitaltransferzahlungen an Unternehmen (Finanzunternehmen)			
3434	Kapitaltransferzahlungen an Haushalte und Organisationen ohne Erwerbscharakter			
3435	Kapitaltransferzahlungen an das Ausland			
34	Summe Auszahlungen investive Gebarung	22.750,00	36.000,00	-13.250,00
SA2	Saldo (2) Geldfluss aus der Investiven Gebarung (33 – 34)	-22.750,00	-27.000,00	4.250,00
SA3	Saldo (3) Nettofinanzierungssaldo (Saldo 1 + Saldo 2)	-22.750,00	-18.000,00	-4.750,00
351	Einzahlungen aus der Aufnahme von Finanzschulden	0,00	0,00	0,00
3511	Einzahlungen aus empfangenen Darlehen von öffentlichen Körperschaften und Rechtsträgern			
3512	Einzahlungen aus empfangenen Darlehen von Beteiligungen			
3513	Einzahlungen aus empfangenen Darlehen von Unternehmen und privaten Haushalten			
3514	Einzahlungen aus Finanzschulden (Finanzunternehmen)			
353	Einzahlungen infolge eines Kapitaltausch bei derivativen Finanzinstrumenten mit Grundgeschäft	0,00	0,00	0,00
3530	Einzahlungen infolge eines Kapitaltausch bei derivativen Finanzinstrumenten mit Grundgeschäft			
355	Einzahlungen aus dem Abgang von Finanzinstrumenten	0,00	0,00	0,00
3550	Einzahlungen aus dem Abgang von Finanzinstrumenten			
35	Summe Einzahlungen aus der Finanzierungstätigkeit	0,00	0,00	0,00
361	Auszahlungen aus der Tilgung von Finanzschulden	0,00	0,00	0,00

Wirtschaftsförderung (Gruppe 7)

MVAG	Mittelverwendungs- und aufbringungsgruppen (1. und 2. Ebene)	RA 2022	VA 2022	RA - VA
3611	Auszahlungen aus empfangenen Darlehen von öffentlichen Körperschaften und Rechtsträgern			
3612	Auszahlungen aus empfangenen Darlehen von Beteiligungen			
3613	Auszahlungen aus empfangenen Darlehen von Unternehmen und privaten Haushalten			
3614	Auszahlungen aus Finanzschulden			
3615	Auszahlung aus der Rückzahlung von Leasingverbindlichkeiten			
363	Auszahlungen infolge eines Kapitaltausch bei derivativen Finanzinstrumenten mit Grundgeschäft	0,00	0,00	0,00
3630	Auszahlungen infolge eines Kapitaltausch bei derivativen Finanzinstrumenten mit Grundgeschäft			
365	Auszahlungen für den Erwerb von Finanzinstrumenten	0,00	0,00	0,00
3650	Auszahlungen für den Erwerb von Finanzinstrumenten			
36	Summe Auszahlungen aus der Finanzierungstätigkeit	0,00	0,00	0,00
SA4	Saldo (4) Geldfluss aus der Finanzierungstätigkeit (35 – 36)	0,00	0,00	0,00
SA5	Saldo (5) Geldfluss aus der voranschlagswirksamen Gebarung (Saldo 3 + Saldo 4)	-22.750,00	-18.000,00	-4.750,00

Dienstleistungen (Gruppe 8)

MVAG	Mittelverwendungs- und aufbringungsgruppen (1. und 2. Ebene)	RA 2022	VA 2022	RA - VA
311	Einzahlungen aus der operativen Verwaltungstätigkeit	198.002,70	294.800,00	-96.797,30
3111	Einzahlungen aus eigenen Abgaben			
3112	Einzahlungen aus Ertragsanteilen			
3113	Einzahlungen aus Gebühren	142.696,47	141.700,00	996,47
3114	Einzahlungen aus Leistungen	2.113,02	1.600,00	513,02
3115	Einzahlungen aus Besitz und wirtschaftlicher Tätigkeit	52.393,21	52.500,00	-106,79
3116	Einzahlungen aus Veräußerung von geringwertigen Wirtschaftsgütern (GWG) und sonstige Einzahlungen	800,00	99.000,00	-98.200,00
312	Einzahlungen aus Transfers (ohne Kapitaltransfers)	36.747,97	11.700,00	25.047,97
3121	Transferzahlungen von Trägern des öffentlichen Rechts	36.747,97	11.700,00	25.047,97
3122	Transferzahlungen von Beteiligten			
3123	Transferzahlungen von Unternehmen (inkl. Finanzunternehmen)			
3124	Transferzahlungen von Haushalte und Organisationen ohne Erwerbscharakter			
3125	Transferzahlungen vom Ausland			
3126	Investitions- und Tilgungszuschüsse zwischen Unternehmungen und Betrieben der Gebietskörperschaft und der Gebietskörperschaft			
313	Einzahlungen aus Finanzerträgen	0,00	0,00	0,00
3131	Einzahlungen aus Zinserträgen			
3133	Einzahlungen aus Gewinnentnahmen von marktbestimmten Betrieben			
3134	Sonstige Einzahlungen aus Finanzerträgen			
3135	Einzahlungen aus Dividenden/Gewinnausschüttungen			
31	Summe Einzahlungen operative Gebarung	234.750,67	306.500,00	-71.749,33
321	Auszahlungen aus Personalaufwand	0,00	0,00	0,00
3211	Auszahlungen für Personalaufwand Bezüge, Nebengebühren, und Mehrleistungsvergütungen)			
3212	Auszahlungen für gesetzliche und freiwillige Sozialaufwendungen			
3213	Auszahlungen aus sonstigem Personalaufwand			
322	Auszahlungen aus Sachaufwand (ohne Transferaufwand)	137.009,08	246.200,00	-109.190,92
3221	Auszahlungen für Gebrauchs- und Verbrauchsgüter, Handelswaren	29.199,20	26.000,00	3.199,20
3222	Auszahlungen für Verwaltungs- und Betriebsaufwand	16.861,45	22.500,00	-5.638,55
3223	Auszahlungen für Leasing- und Mietaufwand	2.371,42	2.100,00	271,42
3224	Auszahlungen für Instandhaltung	13.352,05	25.600,00	-12.247,95
3225	Sonstige Auszahlungen aus Sachaufwand	75.224,96	170.000,00	-94.775,04
323	Auszahlungen aus Transfers (ohne Kapitaltransfers)	44.054,57	41.000,00	3.054,57
3231	Transferzahlungen an Träger des öffentlichen Rechts	44.054,57	41.000,00	3.054,57
3232	Transferzahlungen an Beteiligten			
3233	Transferzahlungen an Unternehmen (inkl. Finanzunternehmen)			

Dienstleistungen (Gruppe 8)

MVAG	Mittelverwendungs- und aufbringungsgruppen (1. und 2. Ebene)	RA 2022	VA 2022	RA - VA
3234	Transferzahlungen an Haushalte und Organisationen ohne Erwerbscharakter			
3235	Transferzahlungen an das Ausland			
3236	Investitions- und Tilgungszuschüsse zwischen Unternehmungen und Betrieben der Gebietskörperschaft und der Gebietskörperschaft			
324	Auszahlungen aus Finanzaufwand	579,64	600,00	-20,36
3241	Auszahlungen für Zinsaufwand, für Finanzierungsleasing, für Forderungskauf, für Finanzschulden und derivative Finanzinstrumente m	579,64	600,00	-20,36
3242	Auszahlungen für Zinsen aus derivativen Finanzinstrumenten ohne Grundgeschäft			
3243	Auszahlung aus Gewinnentnahmen von marktbestimmten Betrieben			
3244	Sonstige Auszahlungen aus Finanzaufwendungen			
32	Summe Auszahlungen operative Gebarung	181.643,29	287.800,00	-106.156,71
SA1	Saldo (1) Geldfluss aus der Operativen Gebarung (31 – 32)	53.107,38	18.700,00	34.407,38
331	Einzahlungen aus der Investitionstätigkeit	741.475,00	659.100,00	82.375,00
3311	Einzahlungen aus der Veräußerung von immateriellem Vermögen			
3312	Einzahlungen aus der Veräußerung von Grundstücken und Grundstückeinrichtungen	741.475,00	659.100,00	82.375,00
3313	Einzahlungen aus der Veräußerung von Gebäuden und Bauten			
3314	Einzahlungen aus der Veräußerung von technischen Anlagen, Fahrzeuge und Maschinen			
3315	Einzahlungen aus der Veräußerung von Amts-, Betriebs- und Geschäftsausstattung			
3316	Einzahlungen aus der Veräußerung von Kulturgütern			
3317	Einzahlungen aus der Veräußerung von Beteiligungen			
332	Einzahlungen aus der Rückzahlung von Darlehen sowie gewährten Vorschüssen	0,00	0,00	0,00
3321	Einzahlungen aus Darlehen an Träger des öffentlichen Rechts			
3322	Einzahlungen aus Darlehen an Beteiligungen			
3323	Einzahlungen aus Darlehen an Unternehmen und Haushalte			
3325	Einzahlungen aus Vorschüssen und Anzahlungen			
333	Einzahlungen aus Kapitaltransfers	1.955,03	27.700,00	-25.744,97
3331	Kapitaltransferzahlungen von Trägern des öffentlichen Rechts	1.955,03	1.900,00	55,03
3332	Kapitaltransferzahlungen von Beteiligungen			
3333	Kapitaltransferzahlungen von Unternehmen			
3334	Kapitaltransferzahlungen von Haushalten und Organisationen ohne Erwerbscharakter		25.800,00	-25.800,00
3335	Kapitaltransferzahlungen vom Ausland			
33	Summe Einzahlungen investive Gebarung	743.430,03	686.800,00	56.630,03
341	Auszahlungen aus der Investitionstätigkeit	104.672,22	267.900,00	-163.227,78
3411	Auszahlungen für den Erwerb von immateriellem Vermögen	11.032,32		11.032,32

Dienstleistungen (Gruppe 8)

MVAG	Mittelverwendungs- und aufbringungsgruppen (1. und 2. Ebene)	RA 2022	VA 2022	RA - VA
3412	Auszahlungen für den Erwerb von Grundstücken und Grundstückseinrichtungen	93.639,90	267.900,00	-174.260,10
3413	Auszahlungen für den Erwerb von Gebäuden und Bauten			
3414	Auszahlungen für den Erwerb von technischen Anlagen, Fahrzeuge und Maschinen			
3415	Auszahlungen für den Erwerb von Amts-, Betriebs- und Geschäftsausstattung			
3416	Auszahlungen für den Erwerb von Kulturgütern			
3417	Auszahlungen für den Erwerb von Beteiligungen			
342	Auszahlungen von gewährten Darlehen sowie gewährten Vorschüssen	0,00	0,00	0,00
3421	Auszahlung von Darlehen an Träger des öffentlichen Rechts			
3422	Auszahlung von Darlehen an Beteiligungen			
3423	Auszahlung von Darlehen an Unternehmen und Haushalte			
3425	Auszahlungen von Vorschüssen und Anzahlungen			
343	Auszahlungen aus Kapitaltransfers	0,00	0,00	0,00
3431	Kapitaltransferzahlungen an Träger des öffentlichen Rechts			
3432	Kapitaltransferzahlungen an Beteiligungen			
3433	Kapitaltransferzahlungen an Unternehmen (Finanzunternehmen)			
3434	Kapitaltransferzahlungen an Haushalte und Organisationen ohne Erwerbscharakter			
3435	Kapitaltransferzahlungen an das Ausland			
34	Summe Auszahlungen investive Gebarung	104.672,22	267.900,00	-163.227,78
SA2	Saldo (2) Geldfluss aus der Investiven Gebarung (33 – 34)	638.757,81	418.900,00	219.857,81
SA3	Saldo (3) Nettofinanzierungssaldo (Saldo 1 + Saldo 2)	691.865,19	437.600,00	254.265,19
351	Einzahlungen aus der Aufnahme von Finanzschulden	0,00	61.600,00	-61.600,00
3511	Einzahlungen aus empfangenen Darlehen von öffentlichen Körperschaften und Rechtsträgern			
3512	Einzahlungen aus empfangenen Darlehen von Beteiligungen			
3513	Einzahlungen aus empfangenen Darlehen von Unternehmen und privaten Haushalten			
3514	Einzahlungen aus Finanzschulden (Finanzunternehmen)		61.600,00	-61.600,00
353	Einzahlungen infolge eines Kapitaltausch bei derivativen Finanzinstrumenten mit Grundgeschäft	0,00	0,00	0,00
3530	Einzahlungen infolge eines Kapitaltausch bei derivativen Finanzinstrumenten mit Grundgeschäft			
355	Einzahlungen aus dem Abgang von Finanzinstrumenten	0,00	0,00	0,00
3550	Einzahlungen aus dem Abgang von Finanzinstrumenten			
35	Summe Einzahlungen aus der Finanzierungstätigkeit	0,00	61.600,00	-61.600,00
361	Auszahlungen aus der Tilgung von Finanzschulden	8.952,16	12.900,00	-3.947,84

Dienstleistungen (Gruppe 8)

MVAG	Mittelverwendungs- und aufbringungsgruppen (1. und 2. Ebene)	RA 2022	VA 2022	RA - VA
3611	Auszahlungen aus empfangenen Darlehen von öffentlichen Körperschaften und Rechtsträgern	8.952,16	12.900,00	-3.947,84
3612	Auszahlungen aus empfangenen Darlehen von Beteiligungen			
3613	Auszahlungen aus empfangenen Darlehen von Unternehmen und privaten Haushalten			
3614	Auszahlungen aus Finanzschulden			
3615	Auszahlung aus der Rückzahlung von Leasingverbindlichkeiten			
363	Auszahlungen infolge eines Kapitaltausch bei derivativen Finanzinstrumenten mit Grundgeschäft	0,00	0,00	0,00
3630	Auszahlungen infolge eines Kapitaltausch bei derivativen Finanzinstrumenten mit Grundgeschäft			
365	Auszahlungen für den Erwerb von Finanzinstrumenten	0,00	0,00	0,00
3650	Auszahlungen für den Erwerb von Finanzinstrumenten			
36	Summe Auszahlungen aus der Finanzierungstätigkeit	8.952,16	12.900,00	-3.947,84
SA4	Saldo (4) Geldfluss aus der Finanzierungstätigkeit (35 – 36)	-8.952,16	48.700,00	-57.652,16
SA5	Saldo (5) Geldfluss aus der voranschlagswirksamen Gebarung (Saldo 3 + Saldo 4)	682.913,03	486.300,00	196.613,03

Finanzwirtschaft (Gruppe 9)

MVAG	Mittelverwendungs- und aufbringungsgruppen (1. und 2. Ebene)	RA 2022	VA 2022	RA - VA
311	Einzahlungen aus der operativen Verwaltungstätigkeit	530.758,52	498.700,00	32.058,52
3111	Einzahlungen aus eigenen Abgaben	322.115,37	320.700,00	1.415,37
3112	Einzahlungen aus Ertragsanteilen	202.555,76	178.000,00	24.555,76
3113	Einzahlungen aus Gebühren			
3114	Einzahlungen aus Leistungen			
3115	Einzahlungen aus Besitz und wirtschaftlicher Tätigkeit			
3116	Einzahlungen aus Veräußerung von geringwertigen Wirtschaftsgütern (GWG) und sonstige Einzahlungen	6.087,39		6.087,39
312	Einzahlungen aus Transfers (ohne Kapitaltransfers)	29.802,68	16.000,00	13.802,68
3121	Transferzahlungen von Trägern des öffentlichen Rechts	29.802,68	16.000,00	13.802,68
3122	Transferzahlungen von Beteiligten			
3123	Transferzahlungen von Unternehmen (inkl. Finanzunternehmen)			
3124	Transferzahlungen von Haushalte und Organisationen ohne Erwerbscharakter			
3125	Transferzahlungen vom Ausland			
3126	Investitions- und Tilgungszuschüsse zwischen Unternehmungen und Betrieben der Gebietskörperschaft und der Gebietskörperschaft			
313	Einzahlungen aus Finanzerträgen	554,25	1.200,00	-645,75
3131	Einzahlungen aus Zinserträgen	554,25	1.200,00	-645,75
3133	Einzahlungen aus Gewinnentnahmen von marktbestimmten Betrieben			
3134	Sonstige Einzahlungen aus Finanzerträgen			
3135	Einzahlungen aus Dividenden/Gewinnausschüttungen			
31	Summe Einzahlungen operative Gebarung	561.115,45	515.900,00	45.215,45
321	Auszahlungen aus Personalaufwand	0,00	0,00	0,00
3211	Auszahlungen für Personalaufwand Bezüge, Nebengebühren, und Mehrleistungsvergütungen)			
3212	Auszahlungen für gesetzliche und freiwillige Sozialaufwendungen			
3213	Auszahlungen aus sonstigem Personalaufwand			
322	Auszahlungen aus Sachaufwand (ohne Transferaufwand)	169,83	400,00	-230,17
3221	Auszahlungen für Gebrauchs- und Verbrauchsgüter, Handelswaren			
3222	Auszahlungen für Verwaltungs- und Betriebsaufwand			
3223	Auszahlungen für Leasing- und Mietaufwand			
3224	Auszahlungen für Instandhaltung			
3225	Sonstige Auszahlungen aus Sachaufwand	169,83	400,00	-230,17
323	Auszahlungen aus Transfers (ohne Kapitaltransfers)	0,00	0,00	0,00
3231	Transferzahlungen an Träger des öffentlichen Rechts			
3232	Transferzahlungen an Beteiligten			
3233	Transferzahlungen an Unternehmen (inkl. Finanzunternehmen)			

Finanzwirtschaft (Gruppe 9)

MVAG	Mittelverwendungs- und aufbringungsgruppen (1. und 2. Ebene)	RA 2022	VA 2022	RA - VA
3234	Transferzahlungen an Haushalte und Organisationen ohne Erwerbscharakter			
3235	Transferzahlungen an das Ausland			
3236	Investitions- und Tilgungszuschüsse zwischen Unternehmungen und Betrieben der Gebietskörperschaft und der Gebietskörperschaft			
324	Auszahlungen aus Finanzaufwand	1.823,88	500,00	1.323,88
3241	Auszahlungen für Zinsaufwand, für Finanzierungsleasing, für Forderungskauf, für Finanzschulden und derivative Finanzinstrumente m			
3242	Auszahlungen für Zinsen aus derivativen Finanzinstrumenten ohne Grundgeschäft			
3243	Auszahlung aus Gewinnentnahmen von marktbestimmten Betrieben			
3244	Sonstige Auszahlungen aus Finanzaufwendungen	1.823,88	500,00	1.323,88
32	Summe Auszahlungen operative Gebarung	1.993,71	900,00	1.093,71
SA1	Saldo (1) Geldfluss aus der Operativen Gebarung (31 – 32)	559.121,74	515.000,00	44.121,74
331	Einzahlungen aus der Investitionstätigkeit	0,00	0,00	0,00
3311	Einzahlungen aus der Veräußerung von immateriellem Vermögen			
3312	Einzahlungen aus der Veräußerung von Grundstücken und Grundstückeinrichtungen			
3313	Einzahlungen aus der Veräußerung von Gebäuden und Bauten			
3314	Einzahlungen aus der Veräußerung von technischen Anlagen, Fahrzeuge und Maschinen			
3315	Einzahlungen aus der Veräußerung von Amts-, Betriebs- und Geschäftsausstattung			
3316	Einzahlungen aus der Veräußerung von Kulturgütern			
3317	Einzahlungen aus der Veräußerung von Beteiligungen			
332	Einzahlungen aus der Rückzahlung von Darlehen sowie gewährten Vorschüssen	0,00	0,00	0,00
3321	Einzahlungen aus Darlehen an Träger des öffentlichen Rechts			
3322	Einzahlungen aus Darlehen an Beteiligungen			
3323	Einzahlungen aus Darlehen an Unternehmen und Haushalte			
3325	Einzahlungen aus Vorschüssen und Anzahlungen			
333	Einzahlungen aus Kapitaltransfers	0,00	0,00	0,00
3331	Kapitaltransferzahlungen von Trägern des öffentlichen Rechts			
3332	Kapitaltransferzahlungen von Beteiligungen			
3333	Kapitaltransferzahlungen von Unternehmen			
3334	Kapitaltransferzahlungen von Haushalten und Organisationen ohne Erwerbscharakter			
3335	Kapitaltransferzahlungen vom Ausland			
33	Summe Einzahlungen investive Gebarung	0,00	0,00	0,00
341	Auszahlungen aus der Investitionstätigkeit	0,00	0,00	0,00
3411	Auszahlungen für den Erwerb von immateriellem Vermögen			

Finanzwirtschaft (Gruppe 9)

MVAG	Mittelverwendungs- und aufbringungsgruppen (1. und 2. Ebene)	RA 2022	VA 2022	RA - VA
3412	Auszahlungen für den Erwerb von Grundstücken und Grundstückseinrichtungen			
3413	Auszahlungen für den Erwerb von Gebäuden und Bauten			
3414	Auszahlungen für den Erwerb von technischen Anlagen, Fahrzeuge und Maschinen			
3415	Auszahlungen für den Erwerb von Amts-, Betriebs- und Geschäftsausstattung			
3416	Auszahlungen für den Erwerb von Kulturgütern			
3417	Auszahlungen für den Erwerb von Beteiligungen			
342	Auszahlungen von gewährten Darlehen sowie gewährten Vorschüssen	0,00	0,00	0,00
3421	Auszahlung von Darlehen an Träger des öffentlichen Rechts			
3422	Auszahlung von Darlehen an Beteiligungen			
3423	Auszahlung von Darlehen an Unternehmen und Haushalte			
3425	Auszahlungen von Vorschüssen und Anzahlungen			
343	Auszahlungen aus Kapitaltransfers	0,00	0,00	0,00
3431	Kapitaltransferzahlungen an Träger des öffentlichen Rechts			
3432	Kapitaltransferzahlungen an Beteiligungen			
3433	Kapitaltransferzahlungen an Unternehmen (Finanzunternehmen)			
3434	Kapitaltransferzahlungen an Haushalte und Organisationen ohne Erwerbscharakter			
3435	Kapitaltransferzahlungen an das Ausland			
34	Summe Auszahlungen investive Gebarung	0,00	0,00	0,00
SA2	Saldo (2) Geldfluss aus der Investiven Gebarung (33 – 34)	0,00	0,00	0,00
SA3	Saldo (3) Nettofinanzierungssaldo (Saldo 1 + Saldo 2)	559.121,74	515.000,00	44.121,74
351	Einzahlungen aus der Aufnahme von Finanzschulden	0,00	0,00	0,00
3511	Einzahlungen aus empfangenen Darlehen von öffentlichen Körperschaften und Rechtsträgern			
3512	Einzahlungen aus empfangenen Darlehen von Beteiligungen			
3513	Einzahlungen aus empfangenen Darlehen von Unternehmen und privaten Haushalten			
3514	Einzahlungen aus Finanzschulden (Finanzunternehmen)			
353	Einzahlungen infolge eines Kapitaltausch bei derivativen Finanzinstrumenten mit Grundgeschäft	0,00	0,00	0,00
3530	Einzahlungen infolge eines Kapitaltausch bei derivativen Finanzinstrumenten mit Grundgeschäft			
355	Einzahlungen aus dem Abgang von Finanzinstrumenten	0,00	0,00	0,00
3550	Einzahlungen aus dem Abgang von Finanzinstrumenten			
35	Summe Einzahlungen aus der Finanzierungstätigkeit	0,00	0,00	0,00
361	Auszahlungen aus der Tilgung von Finanzschulden	0,00	0,00	0,00

Finanzwirtschaft (Gruppe 9)

MVAG	Mittelverwendungs- und aufbringungsgruppen (1. und 2. Ebene)	RA 2022	VA 2022	RA - VA
3611	Auszahlungen aus empfangenen Darlehen von öffentlichen Körperschaften und Rechtsträgern			
3612	Auszahlungen aus empfangenen Darlehen von Beteiligungen			
3613	Auszahlungen aus empfangenen Darlehen von Unternehmen und privaten Haushalten			
3614	Auszahlungen aus Finanzschulden			
3615	Auszahlung aus der Rückzahlung von Leasingverbindlichkeiten			
363	Auszahlungen infolge eines Kapitaltausch bei derivativen Finanzinstrumenten mit Grundgeschäft	0,00	0,00	0,00
3630	Auszahlungen infolge eines Kapitaltausch bei derivativen Finanzinstrumenten mit Grundgeschäft			
365	Auszahlungen für den Erwerb von Finanzinstrumenten	0,00	0,00	0,00
3650	Auszahlungen für den Erwerb von Finanzinstrumenten			
36	Summe Auszahlungen aus der Finanzierungstätigkeit	0,00	0,00	0,00
SA4	Saldo (4) Geldfluss aus der Finanzierungstätigkeit (35 – 36)	0,00	0,00	0,00
SA5	Saldo (5) Geldfluss aus der voranschlagswirksamen Gebarung (Saldo 3 + Saldo 4)	559.121,74	515.000,00	44.121,74

Vermögenshaushalt (Anlage 1c)

AKTIVA		Code	Endbestand 31.12.2021	Endbestand 31.12.2022	Veränderung
A	Langfristiges Vermögen	10	9.015.643,86	9.115.648,92	100.005,06
A.I	Immaterielle Vermögenswerte	101	22.645,81	36.657,99	14.012,18
A.I.1	Immaterielle Vermögenswerte	1010	22.645,81	36.657,99	14.012,18
A.II	Sachanlagen	102	8.975.110,79	9.063.058,70	87.947,91
A.II.1	Grundstücke, Grundstückseinrichtungen und Infrastruktur	1021	6.236.807,65	6.336.621,03	99.813,38
A.II.2	Gebäude und Bauten	1022	1.703.905,13	1.661.081,21	-42.823,92
A.II.3	Wasser- und Abwasserbauten und -anlagen	1023	784.273,62	753.420,89	-30.852,73
A.II.4	Sonderanlagen	1024	24.059,84	113.005,83	88.945,99
A.II.5	Technische Anlagen, Fahrzeuge und Maschinen	1025	164.999,54	147.228,31	-17.771,23
A.II.6	Amts-, Betriebs- und Geschäftsausstattung	1026	61.065,01	51.701,43	-9.363,58
A.II.7	Kulturgüter	1027	0,00	0,00	0,00
A.II.8	Geleistete Anzahlungen für Anlagen und Anlagen in Bau	1028	0,00	0,00	0,00
A.III	Aktive Finanzinstrumente/Langfristiges Finanzvermögen	103	0,00	0,00	0,00
A.III.1	Bis zur Endfälligkeit gehaltene Finanzinstrumente	1031	0,00	0,00	0,00
A.III.2	Zur Veräußerung verfügbare Finanzinstrumente	1032	0,00	0,00	0,00
A.III.3	Partizipations- und Hybridkapital	1033	0,00	0,00	0,00
A.III.4	Derivative Finanzinstrumente ohne Grundgeschäft	1034	0,00	0,00	0,00
A.IV	Beteiligungen	104	0,00	0,00	0,00
A.IV.1	Beteiligungen an verbundenen Unternehmen	1041	0,00	0,00	0,00
A.IV.2	Beteiligungen an assoziierten Unternehmen	1042	0,00	0,00	0,00
A.IV.3	Sonstige Beteiligungen	1043	0,00	0,00	0,00
A.IV.4	Verwaltete Einrichtungen, die der Kontrolle unterliegen	1044	0,00	0,00	0,00
A.V	Langfristige Forderungen	106	17.887,26	15.932,23	-1.955,03
A.V.1	Langfristige Forderungen aus Lieferungen und Leistungen	1061	17.887,26	15.932,23	-1.955,03
A.V.2	Langfristige Forderungen aus gewährten Darlehen	1062	0,00	0,00	0,00
A.V.3	Sonstige langfristige Forderungen	1063	0,00	0,00	0,00

AKTIVA		Code	Endbestand 31.12.2021	Endbestand 31.12.2022	Veränderung
B	Kurzfristiges Vermögen	11	681.549,34	1.245.442,67	563.893,33
B.I	Kurzfristige Forderungen	113	5.349,19	12.526,45	7.177,26
B.I.1	Kurzfristige Forderungen aus Lieferungen und Leistungen	1131	0,00	0,00	0,00
B.I.2	Kurzfristige Forderungen aus Abgaben	1132	3.205,67	2.942,34	-263,33
B.I.3	Sonstige kurzfristige Forderungen	1133	0,00	0,00	0,00
B.I.4	Sonstige kurzfristige Forderungen (nicht voranschlagswirksame Gebarung)	1134	2.143,52	9.584,11	7.440,59
B.II	Vorräte	114	0,00	0,00	0,00
B.II.1	Vorräte	1141	0,00	0,00	0,00
B.II.2	Gegebene Anzahlungen auf Vorräte	1142	0,00	0,00	0,00
B.III	Liquide Mittel	115	676.200,15	1.232.916,22	556.716,07
B.III.1	Kassa, Bankguthaben, Schecks	1151	72.522,45	529.086,87	456.564,42
B.III.2	Zahlungsmittelreserven	1152	603.677,70	703.829,35	100.151,65
B.IV	Aktive Finanzinstrumente/Kurzfristiges Finanzvermögen	116	0,00	0,00	0,00
B.IV.1	Aktive Finanzinstrumente/Kurzfristiges Finanzvermögen	1160	0,00	0,00	0,00
B.V	Aktive Rechnungsabgrenzung	117	0,00	0,00	0,00
B.V.1	Aktive Rechnungsabgrenzung	1170	0,00	0,00	0,00
Summe Aktiva (10 + 11)			9.697.193,20	10.361.091,59	663.898,39

PASSIVA		Code	Endbestand 31.12.2021	Endbestand 31.12.2022	Veränderung
C	Nettovermögen (Ausgleichsposten)	12	8.703.238,86	9.386.166,75	682.927,89
C.I	Saldo der Eröffnungsbilanz	121	8.043.829,51	8.043.829,51	0,00
C.I.1	Saldo der Eröffnungsbilanz	1210	8.043.829,51	8.043.829,51	0,00
C.II	Kumuliertes Nettoergebnis	122	55.731,65	638.507,89	582.776,24
C.II.1	Kumuliertes Nettoergebnis	1220	55.731,65	638.507,89	582.776,24
C.III	Haushaltsrücklagen	123	603.677,70	703.829,35	100.151,65
C.III.1	Haushaltsrücklagen	1230	603.677,70	703.829,35	100.151,65
C.IV	Neubewertungsrücklagen (Umbewertungskonto)	124	0,00	0,00	0,00
C.IV.1	Neubewertungsrücklagen (Umbewertungskonto)	1240	0,00	0,00	0,00
C.V	Fremdwährungsumrechnungsrücklagen	125	0,00	0,00	0,00
C.V.1	Fremdwährungsumrechnungsrücklagen	1250	0,00	0,00	0,00
D	Sonderposten Investitionszuschüsse (Kapitaltransfers)	13	552.487,12	572.472,24	19.985,12
D.I	Investitionszuschüsse	131	552.487,12	572.472,24	19.985,12
D.I.1	Investitionszuschüsse von Trägern öffentlichen Rechts	1311	227.828,94	255.472,36	27.643,42
D.I.2	Investitionszuschüsse von Beteiligungen	1312	0,00	0,00	0,00
D.I.3	Investitionszuschüsse von übrigen	1313	324.658,18	316.999,88	-7.658,30
E	Langfristige Fremdmittel	14	429.872,20	387.586,70	-42.285,50
E.I	Langfristige Finanzschulden, netto	141	429.872,20	387.586,70	-42.285,50
E.I.1	Langfristige Finanzschulden	1411	429.872,20	387.586,70	-42.285,50
E.I.2	Langfristige Forderungen aus derivativen Finanzinstrumenten mit Grundgeschäft (-)	1412	0,00	0,00	0,00
E.I.3	Langfristige Verbindlichkeiten aus derivativen Finanzinstrumenten mit Grundgeschäft	1413	0,00	0,00	0,00
E.II	Langfristige Verbindlichkeiten	142	0,00	0,00	0,00
E.II.1	Langfristige Verbindlichkeiten aus Lieferungen und Leistungen	1421	0,00	0,00	0,00
E.II.2	Leasingverbindlichkeiten	1422	0,00	0,00	0,00
E.II.3	Sonstige langfristige Verbindlichkeiten	1423	0,00	0,00	0,00

PASSIVA		Code	Endbestand 31.12.2021	Endbestand 31.12.2022	Veränderung
E.III	Langfristige Rückstellungen	143	0,00	0,00	0,00
E.III.1	Rückstellungen für Abfertigungen	1431	0,00	0,00	0,00
E.III.2	Rückstellungen für Jubiläumszuwendungen	1432	0,00	0,00	0,00
E.III.3	Rückstellungen für Haftungen	1433	0,00	0,00	0,00
E.III.4	Rückstellungen für Sanierungen von Altlasten	1434	0,00	0,00	0,00
E.III.5	Rückstellungen für Pensionen	1435	0,00	0,00	0,00
E.III.6	Sonstige langfristige Rückstellungen	1436	0,00	0,00	0,00
F	Kurzfristige Fremdmittel	15	11.595,02	14.865,90	3.270,88
F.I	Kurzfristige Finanzschulden, netto	151	0,00	0,00	0,00
F.I.1	Kurzfristige Finanzschulden	1511	0,00	0,00	0,00
F.I.2	Kurzfristige Forderungen aus derivativen Finanzinstrumenten mit Grundgeschäft (-)	1512	0,00	0,00	0,00
F.I.3	Kurzfristige Verbindlichkeiten aus derivativen Finanzinstrumenten mit Grundgeschäft	1513	0,00	0,00	0,00
F.II	Kurzfristige Verbindlichkeiten	152	11.595,02	14.865,90	3.270,88
F.II.1	Kurzfristige Verbindlichkeiten aus Lieferungen und Leistungen	1521	0,00	0,00	0,00
F.II.2	Kurzfristige Verbindlichkeiten aus Abgaben	1522	0,00	0,00	0,00
F.II.3	Sonstige kurzfristige Verbindlichkeiten	1523	0,00	0,00	0,00
F.II.4	Sonstige kurzfristige Verbindlichkeiten (nicht voranschlagswirksame Gebarung)	1524	11.595,02	14.865,90	3.270,88
F.III	Kurzfristige Rückstellungen	153	0,00	0,00	0,00
F.III.1	Rückstellungen für Prozesskosten	1531	0,00	0,00	0,00
F.III.2	Rückstellungen für ausstehende Rechnungen	1532	0,00	0,00	0,00
F.III.3	Rückstellungen für nicht konsumierte Urlaube	1533	0,00	0,00	0,00
F.III.4	Sonstige kurzfristige Rückstellungen	1534	0,00	0,00	0,00
F.IV	Passive Rechnungsabgrenzung	154	0,00	0,00	0,00
F.IV.1	Passive Rechnungsabgrenzung	1540	0,00	0,00	0,00
Summe Passiva (12 + 13 + 14 + 15)			9.697.193,20	10.361.091,59	663.898,39

HHP

Rechnungsabschluss 2022
Haushaltspotential (aufbauend auf der Ergebnisrechnung)

Gemeinde Aderklaa

MVAG	Mittelverwendungs- und -aufbringungsgruppen	Mittelaufbringung	Mittelverwendung	Saldo
211	Erträge aus der operativen Verwaltungstätigkeit	1.632.565,54		
212	Erträge aus Transfers	263.812,53		
213	Finanzerträge	554,25		
Summe Erträge (SU 21)		1.896.932,32		
2117	Nicht finanzierungswirksame operative Erträge (Auflösung von Rückstellungen und Aktivierte Eigenleistungen)	-641.480,22		
2127	Nicht finanzierungswirksamer Transferertrag (Auflösung von Investitionszuschüssen)	-18.506,88		
2136	Sonstige nicht finanzierungswirksame Finanzerträge (Auflösung von RS Bewertung von Beteiligungen und aktiven Finanzinstrumenten)			
Nicht finanzwirksame Erträge		-659.987,10		
Finanzwirksame Erträge		1.236.945,22		
221	Personalaufwand			
222	Sachaufwand (ohne Transferaufwand)		885.870,11	
223	Transferaufwand (laufende Transfers und Kapitaltransfers)		220.745,10	
224	Finanzaufwand		3.905,51	
Summe Aufwendungen (SU 22)			1.214.004,43	
2214	Nicht finanzierungswirksamer Personalaufwand (Dotierung RS für Abfertigungen, Jubiläum u. nicht konsumierte Urlaube)			
2226	Nicht finanzierungswirksamer Sachaufwand (inkl. Abschreibungen, Dotierung von RS Prozess, ausstehende Rechnungen)		-313.674,08	
2237	Nicht finanzierungswirksamer Transferaufwand (Dotierungen von RS f. Pensionen)			
2245	Nicht finanzierungswirksamer Finanzaufwand (Wertberichtigungen zu Finanzinstrumenten, Aufwendungen aus der Bewertung von Beteiligungen)			
Nicht finanzwirksame Aufwendungen			-313.674,08	
Finanzwirksame Aufwendungen			900.330,35	
Finanzwirksames Ergebnis		1.236.945,22	900.330,35	336.614,87

Rechnungsabschluss 2022
Haushaltspotential (aufbauend auf der Ergebnisrechnung)

Gemeinde Aderklaa

MVAG	Mittelverwendungs- und -aufbringungsgruppen	Mittelaufbringung	Mittelverwendung	Saldo
332	Einzahlungen aus der Rückzahlung von Darlehen sowie gewährten Vorschüssen (ohne 3325 mit Projektcode - Anzahlungen)			
1141	Vorräte (- Veränderung)			
1142	Gegebene Anzahlungen auf Vorräte (- Veränderung)			
1540	Passive Rechnungsabgrenzung			
	Einzahlungen der Kontengruppe 000-089, die keinem Projekt mit Projektcode 1 zugeordnet sind	741.475,00		
	Einzahlungen der Kontengruppe 30, die keinem Projekt mit Projektcode 1 zugeordnet sind	10.447,03		
	- Erträge der Kontogruppe 80 mit Projektcode 1			
2301	Entnahmen von Rücklagen endfälliger Darlehen (Kontengruppe 893)			
Jährliche wiederkehrende Einzahlungen		751.922,03		
36	Auszahlungen aus der Finanzierungstätigkeit (ohne Projektcode 1)		42.285,50	
2401	Zuweisung an Rücklagen endfälliger Darlehen (Kontengruppe 793)			
342	Auszahlungen von gewährten Darlehen sowie gewährten Vorschüssen (ohne 3425 mit Projektcode - Anzahlungen)			
1141	Vorräte (+ Veränderung)			
1142	Gegebene Anzahlungen auf Vorräte (+ Veränderung)			
1170	Aktive Rechnungsabgrenzung			
	Auszahlungen (Investitionen) der Kontengruppe 000-083, die keinem Projekt mit Projektcode 1 zugeordnet sind		79.365,58	
Jährliche wiederkehrende Auszahlungen			121.651,08	
	Kontengruppe 871, KT der Ergebnisrechnung, mit Projektcode (BZ)	-205.000,00		
Summe Kapitaltransfers der Ergebnisrechnung		-205.000,00		
Jährliches Haushaltspotential		1.783.867,25	1.021.981,43	761.885,82
	Jährliches Haushaltspotential	761.885,82		
	kumuliertes Haushaltspotential zum 31.12.2021 (Vorjahr)	78.786,67		
Verfügbares Haushaltspotential		840.672,49		

Rechnungsabschluss 2022
Haushaltspotential (aufbauend auf der Ergebnisrechnung)

Gemeinde Aderklaa

MVAG	Mittelverwendungs- und -aufbringungsgruppen	Mittelaufbringung	Mittelverwendung	Saldo
informativ	im verfügbaren Haushaltspotential enthaltene Bedarfszuweisungen zur Liquiditätssteigerung aus Kontogruppe 871, KT der Ergebnisrechnung ohne Projektcode			
informativ	tatsächlicher Liquiditätsbedarf ohne Rücklagenauflösung (Abgang)	840.672,49		
2401	Zuweisung an Haushaltsrücklagen (Kontengruppe 794)		15,62	
2401	Zuweisung an Haushaltsrücklagen (Kontengruppe 795)		100.136,03	
Jährliche Aufwände für Rücklagen			100.151,65	
2301	Entnahmen von Haushaltsrücklagen (Kontengruppe 894)			
2301	Entnahmen von Haushaltsrücklagen (Kontengruppe 895)			
Jährliche RL-Erträge f. Investitionen (finanzw.)		0,00		
Endbestand kumuliertes Haushaltspotential		840.672,49	100.151,65	740.520,84
- Zuweisungen und Umbuchungen an investive Vorhaben				223.452,74
+ Rückführungen und Umbuchungen von investiven Vorhaben				
Endstand kumuliertes Haushaltspotential nach Berücksichtigung von Zuweisungen und Rückführungen investive Vorhaben				517.068,10
	Zuführung zu Vorhaben 612100	71.864,93		
	Zuführung zu Vorhaben 612200	122.591,81		
	Zuführung zu Vorhaben 612300	6.246,00		
	Zuführung zu Vorhaben 710000	22.750,00		
		<u>223.452,74</u>		

Ergebnis- und Finanzierungsrechnung Detailnachweis

		MVAG	MVAG	VCQU	Ergebnisrechnung			Finanzierungsrechnung		
		EH	FH		RA 2022	VA 2022	RA - VA	RA 2022	VA 2022	RA - VA
0 Vertretungskörper und allgemeine Verwaltung										
00	Gewählte Gemeindeorgane									
000	Gewählte Gemeindeorgane									
000000	Gewählte Gemeindeorgane Aderklaa									
Operative Gebarung										
SU 21 / 31	Summe Erträge / Einzahlungen operative Gebarung				0,00	0,00	0,00	0,00	0,00	0,00
1/000000-670000	Versicherungen-Unfallversicherung GR/Mandatare	2222	3222	24	314,08	300,00	14,08	314,08	300,00	14,08
1/000000-721000	Bezüge der Organe	2225	3225	22	55.899,08	55.300,00	599,08	55.899,08	55.300,00	599,08
1/000000-723000	Repräsentationsauslagen Bgm. Exkursion	2225	3225	24		600,00	-600,00		600,00	-600,00
1/000000-752000	Gemeindepensionsverband (Bgm. Pension lt. Ertragsanteile)	2231	3231	26	12.032,08	11.700,00	332,08	12.032,08	11.700,00	332,08
1/000000-755000	Pensionskassenbeitrag BGM Anteil + DG-Anteil SV BGM + VIZE	2233	3233	27	6.590,52	6.600,00	-9,48	6.590,52	6.600,00	-9,48
1/000000-757000	Schulung Gemeindefunktionäre	2234	3234	27	1.010,76	500,00	510,76	1.010,76	500,00	510,76
SU 22 / 32	Summe Aufwendungen / Auszahlungen operative Gebarung				75.846,52	75.000,00	846,52	75.846,52	75.000,00	846,52
SA 0 / SA 1	(0) Nettoergebnis (21 - 22) / (1) Geldfluss operative Gebarung (31 - 32)				-75.846,52	-75.000,00	-846,52	-75.846,52	-75.000,00	-846,52
SU 23	Summe Haushaltsrücklagen				0,00	0,00	0,00	0,00	0,00	0,00
SA00	Nettoergebnis nach Zuw./Entn. Haushaltsrücklagen (Saldo 0 +/- SU23)				-75.846,52	-75.000,00	-846,52			
Investive Gebarung										
SU 33	Summe Einzahlungen investive Gebarung							0,00	0,00	0,00
SU 34	Summe Auszahlungen investive Gebarung							0,00	0,00	0,00
SA2	Saldo (2) Geldfluss aus der Investiven Gebarung (33 - 34)							0,00	0,00	0,00
SA3	Saldo (3) Nettofinanzierungssaldo (Saldo 1 + Saldo 2)							-75.846,52	-75.000,00	-846,52
Finanzierungstätigkeit										
SU 35	Summe Einzahlungen aus der Finanzierungstätigkeit							0,00	0,00	0,00
SU 36	Summe Auszahlungen aus der Finanzierungstätigkeit							0,00	0,00	0,00
SA4	Saldo (4) Geldfluss aus der Finanzierungstätigkeit (35 - 36)							0,00	0,00	0,00
SA5	Saldo (5) Geldfluss aus der voranschlagswirksamen Gebarung (Saldo 3 + Saldo 4)							-75.846,52	-75.000,00	-846,52
01	Hauptverwaltung									
010	Zentralamt									
010000	Gemeindeamt Aderklaa									
Operative Gebarung										
2/010000+813000	Erträge aus der Auflösung von Investitionszuschüssen (Kapitaltransfers)	2127			1.506,11	800,00	706,11			

		MVAG			Ergebnisrechnung			Finanzierungsrechnung		
		EH	FH	VCQU	RA 2022	VA 2022	RA - VA	RA 2022	VA 2022	RA - VA
2/010000+816000	Vergütung zw. Verwaltungszweigen	2114	3114	13	16.248,14	10.200,00	6.048,14	16.248,14	10.200,00	6.048,14
2/010000+827000	Kostenersätze für Überlassung Aufteilung auf Verwaltg.,Bauhof u.	2116	3116	18	9.605,32	19.800,00	-10.194,68	9.605,32	19.800,00	-10.194,68
2/010000+828000	Rückersätze	2116	3116	18	1.064,42	1.100,00	-35,58	1.064,42	1.100,00	-35,58
2/010000+828100	PV Stromeinlieferung	2116	3116	18	9.389,06		9.389,06	9.389,06		9.389,06
2/010000+829000	Sonstige Einnahmen	2116	3116	18	2.291,80	1.000,00	1.291,80	2.291,80	1.000,00	1.291,80
SU 21 / 31	Summe Erträge / Einzahlungen operative Gebarung				40.104,85	32.900,00	7.204,85	38.598,74	32.100,00	6.498,74
1/010000-400000	Geringwertige Wirtschaftsgüter	2221	3221	23	795,37	600,00	195,37	795,37	600,00	195,37
1/010000-454000	Reinigungsmittel Gemeindeamt	2221	3221	23		100,00	-100,00		100,00	-100,00
1/010000-456000	Büromaterial	2221	3221	23	863,47	700,00	163,47	863,47	700,00	163,47
1/010000-457000	Gesetzblätter,Formulare,Amts-und Gemeindeverzeichnis,Bürgerm.Zeitung	2221	3221	23	630,02	300,00	330,02	630,02	300,00	330,02
1/010000-459000	Sonstige Verbrauchsgüter	2221	3221	23		300,00	-300,00		300,00	-300,00
1/010000-510000	Bezüge VB I	2211	3211	20	34.529,60	34.300,00	229,60	34.529,60	34.300,00	229,60
1/010000-511000	Bezüge VB II	2211	3211	20	48.026,60	44.700,00	3.326,60	48.026,60	44.700,00	3.326,60
1/010000-580000	Dienstgeberbeiträge zum Ausgleichsfonds für Familienbeihilfen	2212	3212	20	3.219,70	3.100,00	119,70	3.219,70	3.100,00	119,70
1/010000-582000	DGB Ausgleichsfond	2212	3212	20	17.707,81	17.100,00	607,81	17.707,81	17.100,00	607,81
1/010000-600000	EVN Stromkosten	2222	3222	24	4.309,95	3.300,00	1.009,95	4.309,95	3.300,00	1.009,95
1/010000-614000	Instandhaltung Gebäude	2224	3224	24	947,43	500,00	447,43	947,43	500,00	447,43
1/010000-616000	EDV - Kosten Gemdat, Kommunalnet etc.	2224	3224	24	11.151,54	16.000,00	-4.848,46	11.151,54	16.000,00	-4.848,46
1/010000-618000	Instandhaltung der Büroeinrichtung	2224	3224	24		100,00	-100,00		100,00	-100,00
1/010000-630000	Porto	2222	3222	24	209,63	300,00	-90,37	209,63	300,00	-90,37
1/010000-631000	Telefongebühren	2222	3222	24	1.469,94	1.400,00	69,94	1.469,94	1.400,00	69,94
1/010000-640000	Rechtskosten (Anwalt, Notar)	2222	3222	24	2.568,17	6.000,00	-3.431,83	2.568,17	6.000,00	-3.431,83
1/010000-670000	Allgemeine Versicherungen ARAG	2222	3222	24	13.626,60	13.000,00	626,60	13.626,60	13.000,00	626,60
1/010000-680000	Planmäßige Abschreibung	2226			11.400,36	11.400,00	0,36			
1/010000-700000	Leasing Miete Ricoh, Duplex Drucker	2223	3223	24	1.998,00	2.200,00	-202,00	1.998,00	2.200,00	-202,00
1/010000-728000	Entgelte für sonstige Leistungen = Reinigungsarbeiten	2225	3225	24	3.432,47	3.500,00	-67,53	3.432,47	3.500,00	-67,53
1/010000-729000	Sonstige Ausgaben	2225	3225	24	39.238,09	200,00	39.038,09	39.238,09	200,00	39.038,09
SU 22 / 32	Summe Aufwendungen / Auszahlungen operative Gebarung				196.124,75	159.100,00	37.024,75	184.724,39	147.700,00	37.024,39
SA 0 / SA 1	(0) Nettoergebnis (21 - 22) / (1) Geldfluss operative Gebarung (31 - 32)				-156.019,90	-126.200,00	-29.819,90	-146.125,65	-115.600,00	-30.525,65
SU 23	Summe Haushaltsrücklagen				0,00	0,00	0,00	0,00	0,00	0,00
SA00	Nettoergebnis nach Zuw./Entn. Haushaltsrücklagen (Saldo 0 +/- SU23)				-156.019,90	-126.200,00	-29.819,90			
Investive Gebarung										
2/010000+300000	Förderung Bund		3331	33				8.492,00		8.492,00
SU 33	Summe Einzahlungen investive Gebarung							8.492,00	0,00	8.492,00

		MVAG			Ergebnisrechnung			Finanzierungsrechnung		
		EH	FH	VCQU	RA 2022	VA 2022	RA - VA	RA 2022	VA 2022	RA - VA
1/010000-042000	Amtsausstattung		3415	2 41					2.000,00	-2.000,00
SU 34	Summe Auszahlungen investive Gebarung							0,00	2.000,00	-2.000,00
SA2	Saldo (2) Geldfluss aus der Investiven Gebarung (33 – 34)							8.492,00	-2.000,00	10.492,00
SA3	Saldo (3) Nettofinanzierungssaldo (Saldo 1 + Saldo 2)							-137.633,65	-117.600,00	-20.033,65
Finanzierungstätigkeit										
SU 35	Summe Einzahlungen aus der Finanzierungstätigkeit							0,00	0,00	0,00
SU 36	Summe Auszahlungen aus der Finanzierungstätigkeit							0,00	0,00	0,00
SA4	Saldo (4) Geldfluss aus der Finanzierungstätigkeit (35 – 36)							0,00	0,00	0,00
SA5	Saldo (5) Geldfluss aus der voranschlagswirksamen Gebarung (Saldo 3 + Saldo 4)							-137.633,65	-117.600,00	-20.033,65
014	Gemeindekontrollleinrichtung									
014000	Beratungskosten									
Operative Gebarung										
SU 21 / 31	Summe Erträge / Einzahlungen operative Gebarung				0,00	0,00	0,00	0,00	0,00	0,00
1/014000-640200	Steuerberatung	2222	3222	24	3.285,76	3.000,00	285,76	3.285,76	3.000,00	285,76
SU 22 / 32	Summe Aufwendungen / Auszahlungen operative Gebarung				3.285,76	3.000,00	285,76	3.285,76	3.000,00	285,76
SA 0 / SA 1	(0) Nettoergebnis (21 - 22) / (1) Geldfluss operative Gebarung (31 – 32)				-3.285,76	-3.000,00	-285,76	-3.285,76	-3.000,00	-285,76
SU 23	Summe Haushaltsrücklagen				0,00	0,00	0,00	0,00	0,00	0,00
SA00	Nettoergebnis nach Zuw./Entn. Haushaltsrücklagen (Saldo 0 +/- SU23)				-3.285,76	-3.000,00	-285,76			
Investive Gebarung										
SU 33	Summe Einzahlungen investive Gebarung							0,00	0,00	0,00
SU 34	Summe Auszahlungen investive Gebarung							0,00	0,00	0,00
SA2	Saldo (2) Geldfluss aus der Investiven Gebarung (33 – 34)							0,00	0,00	0,00
SA3	Saldo (3) Nettofinanzierungssaldo (Saldo 1 + Saldo 2)							-3.285,76	-3.000,00	-285,76
Finanzierungstätigkeit										
SU 35	Summe Einzahlungen aus der Finanzierungstätigkeit							0,00	0,00	0,00
SU 36	Summe Auszahlungen aus der Finanzierungstätigkeit							0,00	0,00	0,00
SA4	Saldo (4) Geldfluss aus der Finanzierungstätigkeit (35 – 36)							0,00	0,00	0,00
SA5	Saldo (5) Geldfluss aus der voranschlagswirksamen Gebarung (Saldo 3 + Saldo 4)							-3.285,76	-3.000,00	-285,76
019	Repräsentation									
019000	Repräsentationsauslagen Aderklaa									
Operative Gebarung										
SU 21 / 31	Summe Erträge / Einzahlungen operative Gebarung				0,00	0,00	0,00	0,00	0,00	0,00
1/019000-723000	Repräsentationsauslagen Gemeinde	2225	3225	24	7.894,77	8.000,00	-105,23	7.894,77	8.000,00	-105,23
SU 22 / 32	Summe Aufwendungen / Auszahlungen operative Gebarung				7.894,77	8.000,00	-105,23	7.894,77	8.000,00	-105,23
SA 0 / SA 1	(0) Nettoergebnis (21 - 22) / (1) Geldfluss operative Gebarung (31 – 32)				-7.894,77	-8.000,00	105,23	-7.894,77	-8.000,00	105,23
SU 23	Summe Haushaltsrücklagen				0,00	0,00	0,00	0,00	0,00	0,00

	MVAG	MVAG	VCQU	Ergebnisrechnung			Finanzierungsrechnung			
				EH	FH		RA 2022	VA 2022	RA - VA	
SA00										
	Nettoergebnis nach Zuw./Entn. Haushaltsrücklagen (Saldo 0 +/- SU23)									
				-7.894,77	-8.000,00	105,23				
Investive Gebarung										
SU 33							0,00	0,00	0,00	
	Summe Einzahlungen investive Gebarung									
SU 34							0,00	0,00	0,00	
	Summe Auszahlungen investive Gebarung									
SA2							0,00	0,00	0,00	
	Saldo (2) Geldfluss aus der Investiven Gebarung (33 – 34)									
SA3							-7.894,77	-8.000,00	105,23	
	Saldo (3) Nettofinanzierungssaldo (Saldo 1 + Saldo 2)									
Finanzierungstätigkeit										
SU 35							0,00	0,00	0,00	
	Summe Einzahlungen aus der Finanzierungstätigkeit									
SU 36							0,00	0,00	0,00	
	Summe Auszahlungen aus der Finanzierungstätigkeit									
SA4							0,00	0,00	0,00	
	Saldo (4) Geldfluss aus der Finanzierungstätigkeit (35 – 36)									
SA5							-7.894,77	-8.000,00	105,23	
	Saldo (5) Geldfluss aus der voranschlagswirksamen Gebarung (Saldo 3 + Saldo 4)									
02 Hauptverwaltung										
022 Standesamt										
022000 Standesamt Aderklaa										
Operative Gebarung										
SU 21 / 31							0,00	0,00	0,00	0,00
	Summe Erträge / Einzahlungen operative Gebarung									
1/022000-752000	Beitrag	2231	3231 26	1.508,55	2.000,00	-491,45	1.508,55	2.000,00	-491,45	
SU 22 / 32							1.508,55	2.000,00	-491,45	
	Summe Aufwendungen / Auszahlungen operative Gebarung									
SA 0 / SA 1							-1.508,55	-2.000,00	491,45	
	(0) Nettoergebnis (21 - 22) / (1) Geldfluss operative Gebarung (31 – 32)									
SU 23							0,00	0,00	0,00	
	Summe Haushaltsrücklagen									
SA00							-1.508,55	-2.000,00	491,45	
	Nettoergebnis nach Zuw./Entn. Haushaltsrücklagen (Saldo 0 +/- SU23)									
Investive Gebarung										
SU 33							0,00	0,00	0,00	
	Summe Einzahlungen investive Gebarung									
SU 34							0,00	0,00	0,00	
	Summe Auszahlungen investive Gebarung									
SA2							0,00	0,00	0,00	
	Saldo (2) Geldfluss aus der Investiven Gebarung (33 – 34)									
SA3							-1.508,55	-2.000,00	491,45	
	Saldo (3) Nettofinanzierungssaldo (Saldo 1 + Saldo 2)									
Finanzierungstätigkeit										
SU 35							0,00	0,00	0,00	
	Summe Einzahlungen aus der Finanzierungstätigkeit									
SU 36							0,00	0,00	0,00	
	Summe Auszahlungen aus der Finanzierungstätigkeit									
SA4							0,00	0,00	0,00	
	Saldo (4) Geldfluss aus der Finanzierungstätigkeit (35 – 36)									
SA5							-1.508,55	-2.000,00	491,45	
	Saldo (5) Geldfluss aus der voranschlagswirksamen Gebarung (Saldo 3 + Saldo 4)									

		MVAG			Ergebnisrechnung			Finanzierungsrechnung		
		EH	FH	VCQU	RA 2022	VA 2022	RA - VA	RA 2022	VA 2022	RA - VA
024	Wahlamt									
024000	Wahlamt Wählerevidenzen									
Operative Gebarung										
2/024000+816000	Kostenersätze	2114	3114	13	308,74	600,00	-291,26	308,74	600,00	-291,26
SU 21 / 31	Summe Erträge / Einzahlungen operative Gebarung				308,74	600,00	-291,26	308,74	600,00	-291,26
SU 22 / 32	Summe Aufwendungen / Auszahlungen operative Gebarung				0,00	0,00	0,00	0,00	0,00	0,00
SA 0 / SA 1	(0) Nettoergebnis (21 - 22) / (1) Geldfluss operative Gebarung (31 - 32)				308,74	600,00	-291,26	308,74	600,00	-291,26
SU 23	Summe Haushaltsrücklagen				0,00	0,00	0,00	0,00	0,00	0,00
SA00	Nettoergebnis nach Zuw./Entn. Haushaltsrücklagen (Saldo 0 +/- SU23)				308,74	600,00	-291,26			
Investive Gebarung										
SU 33	Summe Einzahlungen investive Gebarung							0,00	0,00	0,00
SU 34	Summe Auszahlungen investive Gebarung							0,00	0,00	0,00
SA2	Saldo (2) Geldfluss aus der Investiven Gebarung (33 - 34)							0,00	0,00	0,00
SA3	Saldo (3) Nettofinanzierungssaldo (Saldo 1 + Saldo 2)							308,74	600,00	-291,26
Finanzierungstätigkeit										
SU 35	Summe Einzahlungen aus der Finanzierungstätigkeit							0,00	0,00	0,00
SU 36	Summe Auszahlungen aus der Finanzierungstätigkeit							0,00	0,00	0,00
SA4	Saldo (4) Geldfluss aus der Finanzierungstätigkeit (35 - 36)							0,00	0,00	0,00
SA5	Saldo (5) Geldfluss aus der voranschlagswirksamen Gebarung (Saldo 3 + Saldo 4)							308,74	600,00	-291,26
029	Amtsgebäude									
029000	Amtsgebäude Aderklaa									
Operative Gebarung										
SU 21 / 31	Summe Erträge / Einzahlungen operative Gebarung				0,00	0,00	0,00	0,00	0,00	0,00
1/029000-614000	Instandhaltung Gemeindezentrum	2224	3224	24	370,19	1.500,00	-1.129,81	370,19	1.500,00	-1.129,81
1/029000-650000	Zinsen	2241	3241	25	1.501,99	1.800,00	-298,01	1.501,99	1.800,00	-298,01
1/029000-680000	Planmäßige Abschreibung	2226			15.010,81	15.000,00	10,81			
1/029000-711000	Gemeindeabgaben (Wasser, Kanal)	2225	3225	24	702,41	800,00	-97,59	702,41	800,00	-97,59
SU 22 / 32	Summe Aufwendungen / Auszahlungen operative Gebarung				17.585,40	19.100,00	-1.514,60	2.574,59	4.100,00	-1.525,41
SA 0 / SA 1	(0) Nettoergebnis (21 - 22) / (1) Geldfluss operative Gebarung (31 - 32)				-17.585,40	-19.100,00	1.514,60	-2.574,59	-4.100,00	1.525,41
SU 23	Summe Haushaltsrücklagen				0,00	0,00	0,00	0,00	0,00	0,00
SA00	Nettoergebnis nach Zuw./Entn. Haushaltsrücklagen (Saldo 0 +/- SU23)				-17.585,40	-19.100,00	1.514,60			
Investive Gebarung										
SU 33	Summe Einzahlungen investive Gebarung							0,00	0,00	0,00
SU 34	Summe Auszahlungen investive Gebarung							0,00	0,00	0,00
SA2	Saldo (2) Geldfluss aus der Investiven Gebarung (33 - 34)							0,00	0,00	0,00
SA3	Saldo (3) Nettofinanzierungssaldo (Saldo 1 + Saldo 2)							-2.574,59	-4.100,00	1.525,41

		MVAG	MVAG	VCQU	Ergebnisrechnung			Finanzierungsrechnung		
		EH	FH		RA 2022	VA 2022	RA - VA	RA 2022	VA 2022	RA - VA
Finanzierungstätigkeit										
SU 35	Summe Einzahlungen aus der Finanzierungstätigkeit							0,00	0,00	0,00
1/029000-346000	Tilgung von Darlehen		3614	65				33.333,34	33.300,00	33,34
SU 36	Summe Auszahlungen aus der Finanzierungstätigkeit							33.333,34	33.300,00	33,34
SA4	Saldo (4) Geldfluss aus der Finanzierungstätigkeit (35 – 36)							-33.333,34	-33.300,00	-33,34
SA5	Saldo (5) Geldfluss aus der voranschlagswirksamen Gebarung (Saldo 3 + Saldo 4)							-35.907,93	-37.400,00	1.492,07
03 Bauverwaltung										
031 Amt für Raumordnung und Raumplanung										
031000 Raumordnung und Raumplanung Aderklaa										
Operative Gebarung										
SU 21 / 31	Summe Erträge / Einzahlungen operative Gebarung				0,00	0,00	0,00	0,00	0,00	0,00
1/031000-680000	Planmäßige Abschreibung		2226		2.888,83	1.900,00	988,83			
SU 22 / 32	Summe Aufwendungen / Auszahlungen operative Gebarung				2.888,83	1.900,00	988,83	0,00	0,00	0,00
SA 0 / SA 1	(0) Nettoergebnis (21 - 22) / (1) Geldfluss operative Gebarung (31 – 32)				-2.888,83	-1.900,00	-988,83	0,00	0,00	0,00
SU 23	Summe Haushaltsrücklagen				0,00	0,00	0,00	0,00	0,00	0,00
SA00	Nettoergebnis nach Zuw./Entn. Haushaltsrücklagen (Saldo 0 +/- SU23)				-2.888,83	-1.900,00	-988,83			
Investive Gebarung										
SU 33	Summe Einzahlungen investive Gebarung							0,00	0,00	0,00
1/031000-070000	Aktivierungsfähige Rechte (immaterielle Vermögenswerte)		3411	2 42				7.354,14	15.000,00	-7.645,86
SU 34	Summe Auszahlungen investive Gebarung							7.354,14	15.000,00	-7.645,86
SA2	Saldo (2) Geldfluss aus der Investiven Gebarung (33 – 34)							-7.354,14	-15.000,00	7.645,86
SA3	Saldo (3) Nettofinanzierungssaldo (Saldo 1 + Saldo 2)							-7.354,14	-15.000,00	7.645,86
Finanzierungstätigkeit										
SU 35	Summe Einzahlungen aus der Finanzierungstätigkeit							0,00	0,00	0,00
SU 36	Summe Auszahlungen aus der Finanzierungstätigkeit							0,00	0,00	0,00
SA4	Saldo (4) Geldfluss aus der Finanzierungstätigkeit (35 – 36)							0,00	0,00	0,00
SA5	Saldo (5) Geldfluss aus der voranschlagswirksamen Gebarung (Saldo 3 + Saldo 4)							-7.354,14	-15.000,00	7.645,86
06 Sonstige Maßnahmen										
060 Beiträge an Verbände, Vereine oder sonstige Organisationen										
060000 Sonstige Maßnahmen Aderklaa										
Operative Gebarung										
SU 21 / 31	Summe Erträge / Einzahlungen operative Gebarung				0,00	0,00	0,00	0,00	0,00	0,00

		MVAG			Ergebnisrechnung			Finanzierungsrechnung		
		EH	FH	VCQU	RA 2022	VA 2022	RA - VA	RA 2022	VA 2022	RA - VA
1/060000-726000	Beiträge Verbände, Vereine	2225	3225	24	8.601,90	10.300,00	-1.698,10	8.601,90	10.300,00	-1.698,10
SU 22 / 32	Summe Aufwendungen / Auszahlungen operative Gebarung				8.601,90	10.300,00	-1.698,10	8.601,90	10.300,00	-1.698,10
SA 0 / SA 1	(0) Nettoergebnis (21 - 22) / (1) Geldfluss operative Gebarung (31 - 32)				-8.601,90	-10.300,00	1.698,10	-8.601,90	-10.300,00	1.698,10
SU 23	Summe Haushaltsrücklagen				0,00	0,00	0,00	0,00	0,00	0,00
SA00	Nettoergebnis nach Zuw./Entn. Haushaltsrücklagen (Saldo 0 +/- SU23)				-8.601,90	-10.300,00	1.698,10			
Investive Gebarung										
SU 33	Summe Einzahlungen investive Gebarung							0,00	0,00	0,00
SU 34	Summe Auszahlungen investive Gebarung							0,00	0,00	0,00
SA2	Saldo (2) Geldfluss aus der Investiven Gebarung (33 - 34)							0,00	0,00	0,00
SA3	Saldo (3) Nettofinanzierungssaldo (Saldo 1 + Saldo 2)							-8.601,90	-10.300,00	1.698,10
Finanzierungstätigkeit										
SU 35	Summe Einzahlungen aus der Finanzierungstätigkeit							0,00	0,00	0,00
SU 36	Summe Auszahlungen aus der Finanzierungstätigkeit							0,00	0,00	0,00
SA4	Saldo (4) Geldfluss aus der Finanzierungstätigkeit (35 - 36)							0,00	0,00	0,00
SA5	Saldo (5) Geldfluss aus der voranschlagswirksamen Gebarung (Saldo 3 + Saldo 4)							-8.601,90	-10.300,00	1.698,10

		MVAG	MVAG	VCQU	Ergebnisrechnung			Finanzierungsrechnung		
		EH	FH		RA 2022	VA 2022	RA - VA	RA 2022	VA 2022	RA - VA
1 Öffentliche Ordnung und Sicherheit										
13	Sonderpolizei									
131	Bau- und Feuerpolizei									
131000	Baupolizei Aderklaa									
Operative Gebarung										
2/131000+816000	Ersatz der Sachverständigenhonorare	2114	3114	13	200,33	3.000,00	-2.799,67	200,33	3.000,00	-2.799,67
SU 21 / 31	Summe Erträge / Einzahlungen operative Gebarung				200,33	3.000,00	-2.799,67	200,33	3.000,00	-2.799,67
1/131000-640200	Sachverständigen - Honorar	2222	3222	24	382,58	4.000,00	-3.617,42	382,58	4.000,00	-3.617,42
SU 22 / 32	Summe Aufwendungen / Auszahlungen operative Gebarung				382,58	4.000,00	-3.617,42	382,58	4.000,00	-3.617,42
SA 0 / SA 1	(0) Nettoergebnis (21 - 22) / (1) Geldfluss operative Gebarung (31 - 32)				-182,25	-1.000,00	817,75	-182,25	-1.000,00	817,75
SU 23	Summe Haushaltsrücklagen				0,00	0,00	0,00	0,00	0,00	0,00
SA00	Nettoergebnis nach Zuw./Entn. Haushaltsrücklagen (Saldo 0 +/- SU23)				-182,25	-1.000,00	817,75			
Investive Gebarung										
SU 33	Summe Einzahlungen investive Gebarung							0,00	0,00	0,00
SU 34	Summe Auszahlungen investive Gebarung							0,00	0,00	0,00
SA2	Saldo (2) Geldfluss aus der Investiven Gebarung (33 - 34)							0,00	0,00	0,00
SA3	Saldo (3) Nettofinanzierungssaldo (Saldo 1 + Saldo 2)							-182,25	-1.000,00	817,75
Finanzierungstätigkeit										
SU 35	Summe Einzahlungen aus der Finanzierungstätigkeit							0,00	0,00	0,00
SU 36	Summe Auszahlungen aus der Finanzierungstätigkeit							0,00	0,00	0,00
SA4	Saldo (4) Geldfluss aus der Finanzierungstätigkeit (35 - 36)							0,00	0,00	0,00
SA5	Saldo (5) Geldfluss aus der voranschlagswirksamen Gebarung (Saldo 3 + Saldo 4)							-182,25	-1.000,00	817,75
16	Feuerwehrwesen									
163	Freiwillige Feuerwehren									
163000	FF Aderklaa									
Operative Gebarung										
2/163000+813000	Erträge aus der Auflösung von Investitionszuschüssen (Kapitaltransfers)	2127			509,44	500,00	9,44			
SU 21 / 31	Summe Erträge / Einzahlungen operative Gebarung				509,44	500,00	9,44	0,00	0,00	0,00
1/163000-600000	Energiebezüge (Strom)	2222	3222	24	795,00	1.000,00	-205,00	795,00	1.000,00	-205,00
1/163000-600100	Energiebezüge (Gas)	2222	3222	24	3.453,00	1.700,00	1.753,00	3.453,00	1.700,00	1.753,00
1/163000-614000	Instandhaltung Gebäude NÖ-Vers./Strom/Gas	2224	3224	24	3.586,84	2.400,00	1.186,84	3.586,84	2.400,00	1.186,84
1/163000-680000	Planmäßige Abschreibung	2226			24.220,83	24.100,00	120,83			

		MVAG			Ergebnisrechnung			Finanzierungsrechnung		
		EH	FH	VCQU	RA 2022	VA 2022	RA - VA	RA 2022	VA 2022	RA - VA
1/163000-710000	Öffentliche Abgaben, ohne Gebühren gemäß FAG (Müll)	2225	3225	24	54,95	100,00	-45,05	54,95	100,00	-45,05
1/163000-711000	Gemeindeabgaben	2225	3225	24	1.017,04	1.000,00	17,04	1.017,04	1.000,00	17,04
1/163000-754000	Subvention an FF	2231	3231	26	6.621,98	1.500,00	5.121,98	6.621,98	1.500,00	5.121,98
SU 22 / 32	Summe Aufwendungen / Auszahlungen operative Gebarung				39.749,64	31.800,00	7.949,64	15.528,81	7.700,00	7.828,81
SA 0 / SA 1	(0) Nettoergebnis (21 - 22) / (1) Geldfluss operative Gebarung (31 - 32)				-39.240,20	-31.300,00	-7.940,20	-15.528,81	-7.700,00	-7.828,81
SU 23	Summe Haushaltsrücklagen				0,00	0,00	0,00	0,00	0,00	0,00
SA00	Nettoergebnis nach Zuw./Entn. Haushaltsrücklagen (Saldo 0 +/- SU23)				-39.240,20	-31.300,00	-7.940,20			
Investive Gebarung										
SU 33	Summe Einzahlungen investive Gebarung							0,00	0,00	0,00
SU 34	Summe Auszahlungen investive Gebarung							0,00	0,00	0,00
SA2	Saldo (2) Geldfluss aus der Investiven Gebarung (33 - 34)							0,00	0,00	0,00
SA3	Saldo (3) Nettofinanzierungssaldo (Saldo 1 + Saldo 2)							-15.528,81	-7.700,00	-7.828,81
Finanzierungstätigkeit										
SU 35	Summe Einzahlungen aus der Finanzierungstätigkeit							0,00	0,00	0,00
SU 36	Summe Auszahlungen aus der Finanzierungstätigkeit							0,00	0,00	0,00
SA4	Saldo (4) Geldfluss aus der Finanzierungstätigkeit (35 - 36)							0,00	0,00	0,00
SA5	Saldo (5) Geldfluss aus der voranschlagswirksamen Gebarung (Saldo 3 + Saldo 4)							-15.528,81	-7.700,00	-7.828,81
18	Landesverteidigung									
180	Zivilschutz									
180000	ÖZV Aderklaa									
Operative Gebarung										
SU 21 / 31	Summe Erträge / Einzahlungen operative Gebarung				0,00	0,00	0,00	0,00	0,00	0,00
1/180000-726000	Österreichischer Zivilschutzverband Beitrag	2225	3225	24	41,58	100,00	-58,42	41,58	100,00	-58,42
SU 22 / 32	Summe Aufwendungen / Auszahlungen operative Gebarung				41,58	100,00	-58,42	41,58	100,00	-58,42
SA 0 / SA 1	(0) Nettoergebnis (21 - 22) / (1) Geldfluss operative Gebarung (31 - 32)				-41,58	-100,00	58,42	-41,58	-100,00	58,42
SU 23	Summe Haushaltsrücklagen				0,00	0,00	0,00	0,00	0,00	0,00
SA00	Nettoergebnis nach Zuw./Entn. Haushaltsrücklagen (Saldo 0 +/- SU23)				-41,58	-100,00	58,42			
Investive Gebarung										
SU 33	Summe Einzahlungen investive Gebarung							0,00	0,00	0,00
SU 34	Summe Auszahlungen investive Gebarung							0,00	0,00	0,00
SA2	Saldo (2) Geldfluss aus der Investiven Gebarung (33 - 34)							0,00	0,00	0,00
SA3	Saldo (3) Nettofinanzierungssaldo (Saldo 1 + Saldo 2)							-41,58	-100,00	58,42
Finanzierungstätigkeit										
SU 35	Summe Einzahlungen aus der Finanzierungstätigkeit							0,00	0,00	0,00

	MVAG	MVAG	VCQU	Ergebnisrechnung			Finanzierungsrechnung				
				EH	FH	RA 2022	VA 2022	RA - VA	RA 2022	VA 2022	RA - VA
SU 36											
SA4											
SA5											

		MVAG	MVAG	VCQU	Ergebnisrechnung			Finanzierungsrechnung		
		EH	FH		RA 2022	VA 2022	RA - VA	RA 2022	VA 2022	RA - VA
2 Unterricht, Erziehung, Sport und Wissenschaft										
21	Allgemeinbildender Unterricht									
211	Volksschulen									
211000	Volksschule									
Operative Gebarung										
SU 21 / 31	Summe Erträge / Einzahlungen operative Gebarung				0,00	0,00	0,00	0,00	0,00	0,00
1/211000-752000	laufende Schulumlagen Deutsch-Wagram	2231	3231	26	2.955,39	2.100,00	855,39	2.955,39	2.100,00	855,39
SU 22 / 32	Summe Aufwendungen / Auszahlungen operative Gebarung				2.955,39	2.100,00	855,39	2.955,39	2.100,00	855,39
SA 0 / SA 1	(0) Nettoergebnis (21 - 22) / (1) Geldfluss operative Gebarung (31 - 32)				-2.955,39	-2.100,00	-855,39	-2.955,39	-2.100,00	-855,39
SU 23	Summe Haushaltsrücklagen				0,00	0,00	0,00	0,00	0,00	0,00
SA00	Nettoergebnis nach Zuw./Entn. Haushaltsrücklagen (Saldo 0 +/- SU23)				-2.955,39	-2.100,00	-855,39			
Investive Gebarung										
SU 33	Summe Einzahlungen investive Gebarung							0,00	0,00	0,00
SU 34	Summe Auszahlungen investive Gebarung							0,00	0,00	0,00
SA2	Saldo (2) Geldfluss aus der Investiven Gebarung (33 - 34)							0,00	0,00	0,00
SA3	Saldo (3) Nettofinanzierungssaldo (Saldo 1 + Saldo 2)							-2.955,39	-2.100,00	-855,39
Finanzierungstätigkeit										
SU 35	Summe Einzahlungen aus der Finanzierungstätigkeit							0,00	0,00	0,00
SU 36	Summe Auszahlungen aus der Finanzierungstätigkeit							0,00	0,00	0,00
SA4	Saldo (4) Geldfluss aus der Finanzierungstätigkeit (35 - 36)							0,00	0,00	0,00
SA5	Saldo (5) Geldfluss aus der voranschlagswirksamen Gebarung (Saldo 3 + Saldo 4)							-2.955,39	-2.100,00	-855,39
212	Hauptschulen									
212000	neue Mittelschule									
Operative Gebarung										
SU 21 / 31	Summe Erträge / Einzahlungen operative Gebarung				0,00	0,00	0,00	0,00	0,00	0,00
1/212000-752000	laufende Schulumlagen Deutsch-Wagram	2231	3231	26	5.265,96	6.800,00	-1.534,04	5.265,96	6.800,00	-1.534,04
SU 22 / 32	Summe Aufwendungen / Auszahlungen operative Gebarung				5.265,96	6.800,00	-1.534,04	5.265,96	6.800,00	-1.534,04
SA 0 / SA 1	(0) Nettoergebnis (21 - 22) / (1) Geldfluss operative Gebarung (31 - 32)				-5.265,96	-6.800,00	1.534,04	-5.265,96	-6.800,00	1.534,04
SU 23	Summe Haushaltsrücklagen				0,00	0,00	0,00	0,00	0,00	0,00
SA00	Nettoergebnis nach Zuw./Entn. Haushaltsrücklagen (Saldo 0 +/- SU23)				-5.265,96	-6.800,00	1.534,04			
Investive Gebarung										
SU 33	Summe Einzahlungen investive Gebarung							0,00	0,00	0,00
SU 34	Summe Auszahlungen investive Gebarung							0,00	0,00	0,00
SA2	Saldo (2) Geldfluss aus der Investiven Gebarung (33 - 34)							0,00	0,00	0,00

	MVAG EH	MVAG FH	VCQU	Ergebnisrechnung			Finanzierungsrechnung			
				RA 2022	VA 2022	RA - VA	RA 2022	VA 2022	RA - VA	
SA3	Saldo (3) Nettofinanzierungssaldo (Saldo 1 + Saldo 2)						-5.265,96	-6.800,00	1.534,04	
Finanzierungstätigkeit										
SU 35	Summe Einzahlungen aus der Finanzierungstätigkeit						0,00	0,00	0,00	
SU 36	Summe Auszahlungen aus der Finanzierungstätigkeit						0,00	0,00	0,00	
SA4	Saldo (4) Geldfluss aus der Finanzierungstätigkeit (35 – 36)						0,00	0,00	0,00	
SA5	Saldo (5) Geldfluss aus der voranschlagswirksamen Gebarung (Saldo 3 + Saldo 4)						-5.265,96	-6.800,00	1.534,04	
22	Berufsbildender Unterricht; Anstalten der Lehrer- und Erzieherbildung									
220	Berufsbildende Pflichtschulen									
220000	Berufsbildende Schulen Berufschülerhaltungsbeitrag Wien									
Operative Gebarung										
SU 21 / 31	Summe Erträge / Einzahlungen operative Gebarung			0,00	0,00	0,00	0,00	0,00	0,00	
1/220000-729000	Berufsschülerhaltungsbeitrag Wien	2225	3225	24	4.770,00	5.000,00	-230,00	4.770,00	5.000,00	-230,00
	Lehrlinge									
SU 22 / 32	Summe Aufwendungen / Auszahlungen operative Gebarung			4.770,00	5.000,00	-230,00	4.770,00	5.000,00	-230,00	
SA 0 / SA 1	(0) Nettoergebnis (21 - 22) / (1) Geldfluss operative Gebarung (31 – 32)			-4.770,00	-5.000,00	230,00	-4.770,00	-5.000,00	230,00	
SU 23	Summe Haushaltsrücklagen			0,00	0,00	0,00	0,00	0,00	0,00	
SA00	Nettoergebnis nach Zuw./Entn. Haushaltsrücklagen (Saldo 0 +/- SU23)			-4.770,00	-5.000,00	230,00				
Investive Gebarung										
SU 33	Summe Einzahlungen investive Gebarung						0,00	0,00	0,00	
SU 34	Summe Auszahlungen investive Gebarung						0,00	0,00	0,00	
SA2	Saldo (2) Geldfluss aus der Investiven Gebarung (33 – 34)						0,00	0,00	0,00	
SA3	Saldo (3) Nettofinanzierungssaldo (Saldo 1 + Saldo 2)						-4.770,00	-5.000,00	230,00	
Finanzierungstätigkeit										
SU 35	Summe Einzahlungen aus der Finanzierungstätigkeit						0,00	0,00	0,00	
SU 36	Summe Auszahlungen aus der Finanzierungstätigkeit						0,00	0,00	0,00	
SA4	Saldo (4) Geldfluss aus der Finanzierungstätigkeit (35 – 36)						0,00	0,00	0,00	
SA5	Saldo (5) Geldfluss aus der voranschlagswirksamen Gebarung (Saldo 3 + Saldo 4)						-4.770,00	-5.000,00	230,00	
24	Vorschulische Erziehung									
240	Kindergärten									
240000	Kindergarten Beitrag									
Operative Gebarung										
SU 21 / 31	Summe Erträge / Einzahlungen operative Gebarung			0,00	0,00	0,00	0,00	0,00	0,00	
1/240000-726000	Beiträge an KG Deutsch Wagram	2225	3225	24	32.283,03	30.600,00	1.683,03	32.283,03	30.600,00	1.683,03
SU 22 / 32	Summe Aufwendungen / Auszahlungen operative Gebarung			32.283,03	30.600,00	1.683,03	32.283,03	30.600,00	1.683,03	

	MVAG	MVAG	VCQU	Ergebnisrechnung			Finanzierungsrechnung							
				EH	FH	RA 2022	VA 2022	RA - VA	RA 2022	VA 2022	RA - VA			
SA 0 / SA 1	(0) Nettoergebnis (21 - 22) / (1) Geldfluss operative Gebarung (31 – 32)													
SU 23	Summe Haushaltsrücklagen					0,00	0,00	0,00	0,00	0,00	0,00	0,00	0,00	
SA00	Nettoergebnis nach Zuw./Entn. Haushaltsrücklagen (Saldo 0 +/- SU23)					-32.283,03	-30.600,00	-1.683,03	-32.283,03	-30.600,00	-1.683,03	-32.283,03	-30.600,00	-1.683,03
Investive Gebarung														
SU 33	Summe Einzahlungen investive Gebarung								0,00	0,00	0,00	0,00	0,00	0,00
SU 34	Summe Auszahlungen investive Gebarung								0,00	0,00	0,00	0,00	0,00	0,00
SA2	Saldo (2) Geldfluss aus der Investiven Gebarung (33 – 34)								0,00	0,00	0,00	0,00	0,00	0,00
SA3	Saldo (3) Nettofinanzierungssaldo (Saldo 1 + Saldo 2)								-32.283,03	-30.600,00	-1.683,03	-32.283,03	-30.600,00	-1.683,03
Finanzierungstätigkeit														
SU 35	Summe Einzahlungen aus der Finanzierungstätigkeit								0,00	0,00	0,00	0,00	0,00	0,00
SU 36	Summe Auszahlungen aus der Finanzierungstätigkeit								0,00	0,00	0,00	0,00	0,00	0,00
SA4	Saldo (4) Geldfluss aus der Finanzierungstätigkeit (35 – 36)								0,00	0,00	0,00	0,00	0,00	0,00
SA5	Saldo (5) Geldfluss aus der voranschlagswirksamen Gebarung (Saldo 3 + Saldo 4)								-32.283,03	-30.600,00	-1.683,03	-32.283,03	-30.600,00	-1.683,03
28														
Forschung und Wissenschaft														
282														
Studienbeihilfen														
282000														
Studienbeihilfen (Semesterticket)														
Operative Gebarung														
SU 21 / 31	Summe Erträge / Einzahlungen operative Gebarung					0,00	0,00	0,00	0,00	0,00	0,00	0,00	0,00	0,00
1/282000-768000	lfd. Transferzahlungen Semesterticket	2234	3234	27		400,00	200,00	200,00	400,00	200,00	200,00	400,00	200,00	200,00
SU 22 / 32	Summe Aufwendungen / Auszahlungen operative Gebarung					400,00	200,00	200,00	400,00	200,00	200,00	400,00	200,00	200,00
SA 0 / SA 1	(0) Nettoergebnis (21 - 22) / (1) Geldfluss operative Gebarung (31 – 32)					-400,00	-200,00	-200,00	-400,00	-200,00	-200,00	-400,00	-200,00	-200,00
SU 23	Summe Haushaltsrücklagen					0,00	0,00	0,00	0,00	0,00	0,00	0,00	0,00	0,00
SA00	Nettoergebnis nach Zuw./Entn. Haushaltsrücklagen (Saldo 0 +/- SU23)					-400,00	-200,00	-200,00	-400,00	-200,00	-200,00	-400,00	-200,00	-200,00
Investive Gebarung														
SU 33	Summe Einzahlungen investive Gebarung								0,00	0,00	0,00	0,00	0,00	0,00
SU 34	Summe Auszahlungen investive Gebarung								0,00	0,00	0,00	0,00	0,00	0,00
SA2	Saldo (2) Geldfluss aus der Investiven Gebarung (33 – 34)								0,00	0,00	0,00	0,00	0,00	0,00
SA3	Saldo (3) Nettofinanzierungssaldo (Saldo 1 + Saldo 2)								-400,00	-200,00	-200,00	-400,00	-200,00	-200,00
Finanzierungstätigkeit														
SU 35	Summe Einzahlungen aus der Finanzierungstätigkeit								0,00	0,00	0,00	0,00	0,00	0,00
SU 36	Summe Auszahlungen aus der Finanzierungstätigkeit								0,00	0,00	0,00	0,00	0,00	0,00
SA4	Saldo (4) Geldfluss aus der Finanzierungstätigkeit (35 – 36)								0,00	0,00	0,00	0,00	0,00	0,00
SA5	Saldo (5) Geldfluss aus der voranschlagswirksamen Gebarung (Saldo 3 + Saldo 4)								-400,00	-200,00	-200,00	-400,00	-200,00	-200,00

		MVAG	MVAG	VCQU	Ergebnisrechnung			Finanzierungsrechnung		
		EH	FH		RA 2022	VA 2022	RA - VA	RA 2022	VA 2022	RA - VA
3 Kunst, Kultur und Kultus										
32	Musik und darstellende Kunst									
320	Ausbildung in Musik und darstellender Kunst									
320000	Musikschule									
Operative Gebarung										
SU 21 / 31	Summe Erträge / Einzahlungen operative Gebarung				0,00	0,00	0,00	0,00	0,00	0,00
1/320000-752000	Beitrag Musikschule Deutsch Wagram	2231	3231	26	1.054,29	1.500,00	-445,71	1.054,29	1.500,00	-445,71
SU 22 / 32	Summe Aufwendungen / Auszahlungen operative Gebarung				1.054,29	1.500,00	-445,71	1.054,29	1.500,00	-445,71
SA 0 / SA 1	(0) Nettoergebnis (21 - 22) / (1) Geldfluss operative Gebarung (31 - 32)				-1.054,29	-1.500,00	445,71	-1.054,29	-1.500,00	445,71
SU 23	Summe Haushaltsrücklagen				0,00	0,00	0,00	0,00	0,00	0,00
SA00	Nettoergebnis nach Zuw./Entn. Haushaltsrücklagen (Saldo 0 +/- SU23)				-1.054,29	-1.500,00	445,71			
Investive Gebarung										
SU 33	Summe Einzahlungen investive Gebarung							0,00	0,00	0,00
SU 34	Summe Auszahlungen investive Gebarung							0,00	0,00	0,00
SA2	Saldo (2) Geldfluss aus der Investiven Gebarung (33 - 34)							0,00	0,00	0,00
SA3	Saldo (3) Nettofinanzierungssaldo (Saldo 1 + Saldo 2)							-1.054,29	-1.500,00	445,71
Finanzierungstätigkeit										
SU 35	Summe Einzahlungen aus der Finanzierungstätigkeit							0,00	0,00	0,00
SU 36	Summe Auszahlungen aus der Finanzierungstätigkeit							0,00	0,00	0,00
SA4	Saldo (4) Geldfluss aus der Finanzierungstätigkeit (35 - 36)							0,00	0,00	0,00
SA5	Saldo (5) Geldfluss aus der voranschlagswirksamen Gebarung (Saldo 3 + Saldo 4)							-1.054,29	-1.500,00	445,71
36	Heimatpflege									
361	Nichtwissenschaftliche Archive									
361000	Chronik Aderklaa									
Operative Gebarung										
SU 21 / 31	Summe Erträge / Einzahlungen operative Gebarung				0,00	0,00	0,00	0,00	0,00	0,00
1/361000-728000	Führung Chronik	2225	3225	24	400,00	1.000,00	-600,00	400,00	1.000,00	-600,00
SU 22 / 32	Summe Aufwendungen / Auszahlungen operative Gebarung				400,00	1.000,00	-600,00	400,00	1.000,00	-600,00
SA 0 / SA 1	(0) Nettoergebnis (21 - 22) / (1) Geldfluss operative Gebarung (31 - 32)				-400,00	-1.000,00	600,00	-400,00	-1.000,00	600,00
SU 23	Summe Haushaltsrücklagen				0,00	0,00	0,00	0,00	0,00	0,00
SA00	Nettoergebnis nach Zuw./Entn. Haushaltsrücklagen (Saldo 0 +/- SU23)				-400,00	-1.000,00	600,00			
Investive Gebarung										
SU 33	Summe Einzahlungen investive Gebarung							0,00	0,00	0,00
SU 34	Summe Auszahlungen investive Gebarung							0,00	0,00	0,00

	MVAG	MVAG	VCQU	Ergebnisrechnung			Finanzierungsrechnung			
				EH	FH		RA 2022	VA 2022	RA - VA	RA 2022
SA2								0,00	0,00	0,00
SA3								-400,00	-1.000,00	600,00
Finanzierungstätigkeit										
SU 35								0,00	0,00	0,00
SU 36								0,00	0,00	0,00
SA4								0,00	0,00	0,00
SA5								-400,00	-1.000,00	600,00
362	Denkmalpflege									
362000	Denkmalpflege Aderklaa									
Operative Gebarung										
SU 21 / 31								0,00	0,00	0,00
1/362000-619000	Instandhaltung von Denkmälern	2224	3224	24				500,00	-500,00	500,00
SU 22 / 32								0,00	500,00	-500,00
SA 0 / SA 1								0,00	-500,00	500,00
SU 23								0,00	0,00	0,00
SA00								0,00	-500,00	500,00
Investive Gebarung										
SU 33								0,00	0,00	0,00
SU 34								0,00	0,00	0,00
SA2								0,00	0,00	0,00
SA3								0,00	-500,00	500,00
Finanzierungstätigkeit										
SU 35								0,00	0,00	0,00
SU 36								0,00	0,00	0,00
SA4								0,00	0,00	0,00
SA5								0,00	-500,00	500,00
38	Sonstige Kulturpflege									
381	Maßnahmen der Kulturpflege									
381000	Kulturpflege Aderklaa									
Operative Gebarung										
2/381000+808000	Einnahmen Ortschronik	2116	3116	16				200,00	-200,00	200,00
SU 21 / 31								0,00	200,00	-200,00
1/381000-729000	Sonstige Ausgaben, kleine Chronik	2225	3225	24				500,00	-500,00	500,00
SU 22 / 32								0,00	500,00	-500,00
SA 0 / SA 1								0,00	-300,00	300,00

		MVAG			Ergebnisrechnung			Finanzierungsrechnung		
		EH	FH	VCQU	RA 2022	VA 2022	RA - VA	RA 2022	VA 2022	RA - VA
SU 23	Summe Haushaltsrücklagen				0,00	0,00	0,00	0,00	0,00	0,00
SA00	Nettoergebnis nach Zuw./Entn. Haushaltsrücklagen (Saldo 0 +/- SU23)				0,00	-300,00	300,00			
Investive Gebarung										
SU 33	Summe Einzahlungen investive Gebarung							0,00	0,00	0,00
SU 34	Summe Auszahlungen investive Gebarung							0,00	0,00	0,00
SA2	Saldo (2) Geldfluss aus der Investiven Gebarung (33 – 34)							0,00	0,00	0,00
SA3	Saldo (3) Nettofinanzierungssaldo (Saldo 1 + Saldo 2)							0,00	-300,00	300,00
Finanzierungstätigkeit										
SU 35	Summe Einzahlungen aus der Finanzierungstätigkeit							0,00	0,00	0,00
SU 36	Summe Auszahlungen aus der Finanzierungstätigkeit							0,00	0,00	0,00
SA4	Saldo (4) Geldfluss aus der Finanzierungstätigkeit (35 – 36)							0,00	0,00	0,00
SA5	Saldo (5) Geldfluss aus der voranschlagswirksamen Gebarung (Saldo 3 + Saldo 4)							0,00	-300,00	300,00
39 Kultus										
390 Kirchliche Angelegenheiten										
390000 Kirchliche Angelegenheiten Aderklaa										
Operative Gebarung										
SU 21 / 31	Summe Erträge / Einzahlungen operative Gebarung				0,00	0,00	0,00	0,00	0,00	0,00
1/390000-600000	Energiebezüge	2222	3222	24	1.440,81	1.000,00	440,81	1.440,81	1.000,00	440,81
1/390000-614000	Instandhaltung	2224	3224	24	78,01	1.000,00	-921,99	78,01	1.000,00	-921,99
1/390000-729000	Aufwendungen für Kirche	2225	3225	24	35,97	1.000,00	-964,03	35,97	1.000,00	-964,03
1/390000-757000	Subvention	2234	3234	27	2.767,94		2.767,94	2.767,94		2.767,94
SU 22 / 32	Summe Aufwendungen / Auszahlungen operative Gebarung				4.322,73	3.000,00	1.322,73	4.322,73	3.000,00	1.322,73
SA 0 / SA 1	(0) Nettoergebnis (21 - 22) / (1) Geldfluss operative Gebarung (31 – 32)				-4.322,73	-3.000,00	-1.322,73	-4.322,73	-3.000,00	-1.322,73
1/390000-794001	Zuweisung an zweckgebundene Haushaltsrücklagen		2401		1,15		-1,15			
SU 23	Summe Haushaltsrücklagen				-1,15	0,00	-1,15	0,00	0,00	0,00
SA00	Nettoergebnis nach Zuw./Entn. Haushaltsrücklagen (Saldo 0 +/- SU23)				-4.323,88	-3.000,00	-1.323,88			
Investive Gebarung										
SU 33	Summe Einzahlungen investive Gebarung							0,00	0,00	0,00
SU 34	Summe Auszahlungen investive Gebarung							0,00	0,00	0,00
SA2	Saldo (2) Geldfluss aus der Investiven Gebarung (33 – 34)							0,00	0,00	0,00
SA3	Saldo (3) Nettofinanzierungssaldo (Saldo 1 + Saldo 2)							-4.322,73	-3.000,00	-1.322,73
Finanzierungstätigkeit										
SU 35	Summe Einzahlungen aus der Finanzierungstätigkeit							0,00	0,00	0,00
SU 36	Summe Auszahlungen aus der Finanzierungstätigkeit							0,00	0,00	0,00
SA4	Saldo (4) Geldfluss aus der Finanzierungstätigkeit (35 – 36)							0,00	0,00	0,00

	MVAG		VCQU	Ergebnisrechnung			Finanzierungsrechnung		
	EH	FH		RA 2022	VA 2022	RA - VA	RA 2022	VA 2022	RA - VA
SA5	Saldo (5) Geldfluss aus der voranschlagswirksamen Gebarung (Saldo 3 + Saldo 4)						-4.322,73	-3.000,00	-1.322,73

		MVAG	MVAG	VCQU	Ergebnisrechnung			Finanzierungsrechnung		
		EH	FH		RA 2022	VA 2022	RA - VA	RA 2022	VA 2022	RA - VA
4 Soziale Wohlfahrt und Wohnbauförderung										
41	Allgemeine öffentliche Wohlfahrt									
419	Sonstige Einrichtungen und Maßnahmen									
419000	Allgemeine öffentliche Wohlfahrt									
Operative Gebarung										
SU 21 / 31	Summe Erträge / Einzahlungen operative Gebarung				0,00	0,00	0,00	0,00	0,00	0,00
1/419000-751100	Sozialhilfeumlage	2231	3231	26	50.785,94	53.000,00	-2.214,06	50.785,94	53.000,00	-2.214,06
SU 22 / 32	Summe Aufwendungen / Auszahlungen operative Gebarung				50.785,94	53.000,00	-2.214,06	50.785,94	53.000,00	-2.214,06
SA 0 / SA 1	(0) Nettoergebnis (21 - 22) / (1) Geldfluss operative Gebarung (31 - 32)				-50.785,94	-53.000,00	2.214,06	-50.785,94	-53.000,00	2.214,06
SU 23	Summe Haushaltsrücklagen				0,00	0,00	0,00	0,00	0,00	0,00
SA00	Nettoergebnis nach Zuw./Entn. Haushaltsrücklagen (Saldo 0 +/- SU23)				-50.785,94	-53.000,00	2.214,06			
Investive Gebarung										
SU 33	Summe Einzahlungen investive Gebarung							0,00	0,00	0,00
SU 34	Summe Auszahlungen investive Gebarung							0,00	0,00	0,00
SA2	Saldo (2) Geldfluss aus der Investiven Gebarung (33 - 34)							0,00	0,00	0,00
SA3	Saldo (3) Nettofinanzierungssaldo (Saldo 1 + Saldo 2)							-50.785,94	-53.000,00	2.214,06
Finanzierungstätigkeit										
SU 35	Summe Einzahlungen aus der Finanzierungstätigkeit							0,00	0,00	0,00
SU 36	Summe Auszahlungen aus der Finanzierungstätigkeit							0,00	0,00	0,00
SA4	Saldo (4) Geldfluss aus der Finanzierungstätigkeit (35 - 36)							0,00	0,00	0,00
SA5	Saldo (5) Geldfluss aus der voranschlagswirksamen Gebarung (Saldo 3 + Saldo 4)							-50.785,94	-53.000,00	2.214,06
42 Freie Wohlfahrt										
429	Sonstige Einrichtungen und Maßnahmen									
429000	Sonstige Einrichtungen und Maßnahmen									
Operative Gebarung										
SU 21 / 31	Summe Erträge / Einzahlungen operative Gebarung				0,00	0,00	0,00	0,00	0,00	0,00
1/429000-757000	Spende Katholische Jungschar	2234	3234	27	150,00	100,00	50,00	150,00	100,00	50,00
SU 22 / 32	Summe Aufwendungen / Auszahlungen operative Gebarung				150,00	100,00	50,00	150,00	100,00	50,00
SA 0 / SA 1	(0) Nettoergebnis (21 - 22) / (1) Geldfluss operative Gebarung (31 - 32)				-150,00	-100,00	-50,00	-150,00	-100,00	-50,00
SU 23	Summe Haushaltsrücklagen				0,00	0,00	0,00	0,00	0,00	0,00
SA00	Nettoergebnis nach Zuw./Entn. Haushaltsrücklagen (Saldo 0 +/- SU23)				-150,00	-100,00	-50,00			
Investive Gebarung										
SU 33	Summe Einzahlungen investive Gebarung							0,00	0,00	0,00
SU 34	Summe Auszahlungen investive Gebarung							0,00	0,00	0,00

	MVAG	MVAG	VCQU	Ergebnisrechnung			Finanzierungsrechnung			
				EH	FH		RA 2022	VA 2022	RA - VA	RA 2022
SA2								0,00	0,00	0,00
SA3								-150,00	-100,00	-50,00
Finanzierungstätigkeit										
SU 35								0,00	0,00	0,00
SU 36								0,00	0,00	0,00
SA4								0,00	0,00	0,00
SA5								-150,00	-100,00	-50,00
43 Jugendwohlfahrt										
439 Sonstige Einrichtungen und Maßnahmen										
439000 Gemeinde Aderklaa Jugendwohlfahrt										
Operative Gebarung										
SU 21 / 31								0,00	0,00	0,00
1/439000-751000	Jugendwohlfahrt	2231	3231	26	9.690,01	10.000,00	-309,99	9.690,01	10.000,00	-309,99
SU 22 / 32					9.690,01	10.000,00	-309,99	9.690,01	10.000,00	-309,99
SA 0 / SA 1					-9.690,01	-10.000,00	309,99	-9.690,01	-10.000,00	309,99
SU 23					0,00	0,00	0,00	0,00	0,00	0,00
SA00					-9.690,01	-10.000,00	309,99			
Investive Gebarung										
SU 33								0,00	0,00	0,00
SU 34								0,00	0,00	0,00
SA2								0,00	0,00	0,00
SA3								-9.690,01	-10.000,00	309,99
Finanzierungstätigkeit										
SU 35								0,00	0,00	0,00
SU 36								0,00	0,00	0,00
SA4								0,00	0,00	0,00
SA5								-9.690,01	-10.000,00	309,99
46 Familienpolitische Maßnahmen										
469 Sonstige Maßnahmen										
469000 Familienpolitische Maßnahmen Aderklaa										
Operative Gebarung										
SU 21 / 31								0,00	0,00	0,00
1/469000-768000	Förderung Säuglinge	2234	3234	27	1.440,00	400,00	1.040,00	1.440,00	400,00	1.040,00
SU 22 / 32					1.440,00	400,00	1.040,00	1.440,00	400,00	1.040,00

	MVAG	MVAG	VCQU	Ergebnisrechnung			Finanzierungsrechnung				
				EH	FH	RA 2022	VA 2022	RA - VA	RA 2022	VA 2022	RA - VA
SA 0 / SA 1	(0)	Nettoergebnis (21 - 22) / (1)	Geldfluss operative Gebarung (31 – 32)			-1.440,00	-400,00	-1.040,00	-1.440,00	-400,00	-1.040,00
SU 23		Summe Haushaltsrücklagen			0,00	0,00	0,00	0,00	0,00	0,00	0,00
SA00		Nettoergebnis nach Zuw./Entn. Haushaltsrücklagen (Saldo 0 +/- SU23)			-1.440,00	-400,00	-1.040,00				
Investive Gebarung											
SU 33		Summe Einzahlungen investive Gebarung							0,00	0,00	0,00
SU 34		Summe Auszahlungen investive Gebarung							0,00	0,00	0,00
SA2		Saldo (2) Geldfluss aus der Investiven Gebarung (33 – 34)							0,00	0,00	0,00
SA3		Saldo (3) Nettofinanzierungssaldo (Saldo 1 + Saldo 2)							-1.440,00	-400,00	-1.040,00
Finanzierungstätigkeit											
SU 35		Summe Einzahlungen aus der Finanzierungstätigkeit							0,00	0,00	0,00
SU 36		Summe Auszahlungen aus der Finanzierungstätigkeit							0,00	0,00	0,00
SA4		Saldo (4) Geldfluss aus der Finanzierungstätigkeit (35 – 36)							0,00	0,00	0,00
SA5		Saldo (5) Geldfluss aus der voranschlagswirksamen Gebarung (Saldo 3 + Saldo 4)							-1.440,00	-400,00	-1.040,00

		MVAG	MVAG	VCQU	Ergebnisrechnung			Finanzierungsrechnung		
		EH	FH		RA 2022	VA 2022	RA - VA	RA 2022	VA 2022	RA - VA
5 Gesundheit										
51	Gesundheitsdienst									
510	Medizinische Bereichsversorgung									
510000	Medizinische Versorgung Aderklaa									
Operative Gebarung										
SU 21 / 31	Summe Erträge / Einzahlungen operative Gebarung				0,00	0,00	0,00	0,00	0,00	0,00
1/510000-458000	Mittel zur ärztlichen Betreuung und Gesundheitsvorsorge (Impfstoffe)	2221	3221	23		2.000,00	-2.000,00	2.000,00		-2.000,00
1/510000-751000	Gemeindeärztlicher Dienst lt. Ertragsanteile NÖ	2231	3231	26	688,69	700,00	-11,31	688,69	700,00	-11,31
1/510000-753000	Beitrag Pensionsverband Stadtgemeinde Deutsch Wagram	2231	3231	26	661,63	700,00	-38,37	661,63	700,00	-38,37
SU 22 / 32	Summe Aufwendungen / Auszahlungen operative Gebarung				1.350,32	3.400,00	-2.049,68	1.350,32	3.400,00	-2.049,68
SA 0 / SA 1	(0) Nettoergebnis (21 - 22) / (1) Geldfluss operative Gebarung (31 - 32)				-1.350,32	-3.400,00	2.049,68	-1.350,32	-3.400,00	2.049,68
SU 23	Summe Haushaltsrücklagen				0,00	0,00	0,00	0,00	0,00	0,00
SA00	Nettoergebnis nach Zuw./Entn. Haushaltsrücklagen (Saldo 0 +/- SU23)				-1.350,32	-3.400,00	2.049,68			
Investive Gebarung										
SU 33	Summe Einzahlungen investive Gebarung							0,00	0,00	0,00
SU 34	Summe Auszahlungen investive Gebarung							0,00	0,00	0,00
SA2	Saldo (2) Geldfluss aus der Investiven Gebarung (33 - 34)							0,00	0,00	0,00
SA3	Saldo (3) Nettofinanzierungssaldo (Saldo 1 + Saldo 2)							-1.350,32	-3.400,00	2.049,68
Finanzierungstätigkeit										
SU 35	Summe Einzahlungen aus der Finanzierungstätigkeit							0,00	0,00	0,00
SU 36	Summe Auszahlungen aus der Finanzierungstätigkeit							0,00	0,00	0,00
SA4	Saldo (4) Geldfluss aus der Finanzierungstätigkeit (35 - 36)							0,00	0,00	0,00
SA5	Saldo (5) Geldfluss aus der voranschlagswirksamen Gebarung (Saldo 3 + Saldo 4)							-1.350,32	-3.400,00	2.049,68
519	Sonstige Einrichtungen und Maßnahmen									
519100	Maßnahmen COVID-19									
Operative Gebarung										
2/519100+861000	Transfers von Ländern, Landesfonds und Landeskammern	2121	3121	15	1.520,00		1.520,00	1.520,00		1.520,00
2/519100+868000	Strafgelder COVID-19	2124	3124	16	145,00		145,00	145,00		145,00
SU 21 / 31	Summe Erträge / Einzahlungen operative Gebarung				1.665,00	0,00	1.665,00	1.665,00	0,00	1.665,00
SU 22 / 32	Summe Aufwendungen / Auszahlungen operative Gebarung				0,00	0,00	0,00	0,00	0,00	0,00
SA 0 / SA 1	(0) Nettoergebnis (21 - 22) / (1) Geldfluss operative Gebarung (31 - 32)				1.665,00	0,00	1.665,00	1.665,00	0,00	1.665,00
SU 23	Summe Haushaltsrücklagen				0,00	0,00	0,00	0,00	0,00	0,00

		MVAG	MVAG	VCQU	Ergebnisrechnung			Finanzierungsrechnung		
		EH	FH		RA 2022	VA 2022	RA - VA	RA 2022	VA 2022	RA - VA
SA00	Nettoergebnis nach Zuw./Entn. Haushaltsrücklagen (Saldo 0 +/- SU23)				1.665,00	0,00	1.665,00			
Investive Gebarung										
SU 33	Summe Einzahlungen investive Gebarung							0,00	0,00	0,00
SU 34	Summe Auszahlungen investive Gebarung							0,00	0,00	0,00
SA2	Saldo (2) Geldfluss aus der Investiven Gebarung (33 – 34)							0,00	0,00	0,00
SA3	Saldo (3) Nettofinanzierungssaldo (Saldo 1 + Saldo 2)							1.665,00	0,00	1.665,00
Finanzierungstätigkeit										
SU 35	Summe Einzahlungen aus der Finanzierungstätigkeit							0,00	0,00	0,00
SU 36	Summe Auszahlungen aus der Finanzierungstätigkeit							0,00	0,00	0,00
SA4	Saldo (4) Geldfluss aus der Finanzierungstätigkeit (35 – 36)							0,00	0,00	0,00
SA5	Saldo (5) Geldfluss aus der voranschlagswirksamen Gebarung (Saldo 3 + Saldo 4)							1.665,00	0,00	1.665,00
56	Krankenanstalten anderer Rechtsträger									
562	Sprengelbeiträge									
562000	Krankenanstalten Aderklaa									
Operative Gebarung										
SU 21 / 31	Summe Erträge / Einzahlungen operative Gebarung				0,00	0,00	0,00	0,00	0,00	0,00
1/562000-752000	N Ö K A S Zweckaufwand	2231	3231	26	73.066,79	75.000,00	-1.933,21	73.066,79	75.000,00	-1.933,21
SU 22 / 32	Summe Aufwendungen / Auszahlungen operative Gebarung				73.066,79	75.000,00	-1.933,21	73.066,79	75.000,00	-1.933,21
SA 0 / SA 1	(0) Nettoergebnis (21 - 22) / (1) Geldfluss operative Gebarung (31 – 32)				-73.066,79	-75.000,00	1.933,21	-73.066,79	-75.000,00	1.933,21
SU 23	Summe Haushaltsrücklagen				0,00	0,00	0,00	0,00	0,00	0,00
SA00	Nettoergebnis nach Zuw./Entn. Haushaltsrücklagen (Saldo 0 +/- SU23)				-73.066,79	-75.000,00	1.933,21	0,00	0,00	0,00
Investive Gebarung										
SU 33	Summe Einzahlungen investive Gebarung							0,00	0,00	0,00
SU 34	Summe Auszahlungen investive Gebarung							0,00	0,00	0,00
SA2	Saldo (2) Geldfluss aus der Investiven Gebarung (33 – 34)							0,00	0,00	0,00
SA3	Saldo (3) Nettofinanzierungssaldo (Saldo 1 + Saldo 2)							-73.066,79	-75.000,00	1.933,21
Finanzierungstätigkeit										
SU 35	Summe Einzahlungen aus der Finanzierungstätigkeit							0,00	0,00	0,00
SU 36	Summe Auszahlungen aus der Finanzierungstätigkeit							0,00	0,00	0,00
SA4	Saldo (4) Geldfluss aus der Finanzierungstätigkeit (35 – 36)							0,00	0,00	0,00
SA5	Saldo (5) Geldfluss aus der voranschlagswirksamen Gebarung (Saldo 3 + Saldo 4)							-73.066,79	-75.000,00	1.933,21

		MVAG	MVAG	VCQU	Ergebnisrechnung			Finanzierungsrechnung		
		EH	FH		RA 2022	VA 2022	RA - VA	RA 2022	VA 2022	RA - VA
6 Straßen- und Wasserbau, Verkehr										
61	Straßenbau									
612	Gemeindestraßen									
612000	Gemeindestraßen Aderklaa									
Operative Gebarung										
2/612000+813000	Erträge aus der Auflösung von Investitionszuschüssen (Kapitaltransfers)	2127			1.079,55		1.079,55			
SU 21 / 31	Summe Erträge / Einzahlungen operative Gebarung				1.079,55	0,00	1.079,55	0,00	0,00	0,00
1/612000-611000	Gemeindestraßen	2224	3224	24	4.916,70	1.000,00	3.916,70	4.916,70	1.000,00	3.916,70
1/612000-680000	Planmäßige Abschreibung	2226			93.365,07	68.100,00	25.265,07			
1/612000-729910	Zuführung investive Gebarung	2225	3225	24	200.702,74	93.000,00	107.702,74	200.702,74	93.000,00	107.702,74
SU 22 / 32	Summe Aufwendungen / Auszahlungen operative Gebarung				298.984,51	162.100,00	136.884,51	205.619,44	94.000,00	111.619,44
SA 0 / SA 1	(0) Nettoergebnis (21 - 22) / (1) Geldfluss operative Gebarung (31 - 32)				-297.904,96	-162.100,00	-135.804,96	-205.619,44	-94.000,00	-111.619,44
SU 23	Summe Haushaltsrücklagen				0,00	0,00	0,00	0,00	0,00	0,00
SA00	Nettoergebnis nach Zuw./Entn. Haushaltsrücklagen (Saldo 0 +/- SU23)				-297.904,96	-162.100,00	-135.804,96			
Investive Gebarung										
SU 33	Summe Einzahlungen investive Gebarung							0,00	0,00	0,00
SU 34	Summe Auszahlungen investive Gebarung							0,00	0,00	0,00
SA2	Saldo (2) Geldfluss aus der Investiven Gebarung (33 - 34)							0,00	0,00	0,00
SA3	Saldo (3) Nettofinanzierungssaldo (Saldo 1 + Saldo 2)							-205.619,44	-94.000,00	-111.619,44
Finanzierungstätigkeit										
SU 35	Summe Einzahlungen aus der Finanzierungstätigkeit							0,00	0,00	0,00
SU 36	Summe Auszahlungen aus der Finanzierungstätigkeit							0,00	0,00	0,00
SA4	Saldo (4) Geldfluss aus der Finanzierungstätigkeit (35 - 36)							0,00	0,00	0,00
SA5	Saldo (5) Geldfluss aus der voranschlagswirksamen Gebarung (Saldo 3 + Saldo 4)							-205.619,44	-94.000,00	-111.619,44
612100	Straßenbau Dorfanger									
Operative Gebarung										
6/612100+829910	Sonstige Erträge (aus operativer Gebarung)	2116	3116	1 18	71.864,93		71.864,93	71.864,93		71.864,93
SU 21 / 31	Summe Erträge / Einzahlungen operative Gebarung				71.864,93	0,00	71.864,93	71.864,93	0,00	71.864,93
SU 22 / 32	Summe Aufwendungen / Auszahlungen operative Gebarung				0,00	0,00	0,00	0,00	0,00	0,00
SA 0 / SA 1	(0) Nettoergebnis (21 - 22) / (1) Geldfluss operative Gebarung (31 - 32)				71.864,93	0,00	71.864,93	71.864,93	0,00	71.864,93
5/612100-795001	Zuweisung an allgemeine Haushaltsrücklagen	2401		1		40.000,00	40.000,00			
SU 23	Summe Haushaltsrücklagen				0,00	-40.000,00	40.000,00	0,00	0,00	0,00
SA00	Nettoergebnis nach Zuw./Entn. Haushaltsrücklagen (Saldo 0 +/- SU23)				71.864,93	-40.000,00	111.864,93			

	MVAG	MVAG	VCQU	Ergebnisrechnung			Finanzierungsrechnung			
				EH	FH		RA 2022	VA 2022	RA - VA	RA 2022
Investive Gebarung										
6/612100+301000								20.000,00	20.000,00	
6/612100+301100									20.000,00	-20.000,00
6/612100+301200								10.000,00		10.000,00
SU 33	Summe Einzahlungen investive Gebarung							30.000,00	40.000,00	-10.000,00
5/612100-002000								74.094,30		74.094,30
5/612100-005000								7.920,48		7.920,48
SU 34	Summe Auszahlungen investive Gebarung							82.014,78	0,00	82.014,78
SA2	Saldo (2) Geldfluss aus der Investiven Gebarung (33 – 34)							-52.014,78	40.000,00	-92.014,78
SA3	Saldo (3) Nettofinanzierungssaldo (Saldo 1 + Saldo 2)							19.850,15	40.000,00	-20.149,85
Finanzierungstätigkeit										
SU 35	Summe Einzahlungen aus der Finanzierungstätigkeit							0,00	0,00	0,00
SU 36	Summe Auszahlungen aus der Finanzierungstätigkeit							0,00	0,00	0,00
SA4	Saldo (4) Geldfluss aus der Finanzierungstätigkeit (35 – 36)							0,00	0,00	0,00
SA5	Saldo (5) Geldfluss aus der voranschlagswirksamen Gebarung (Saldo 3 + Saldo 4)							19.850,15	40.000,00	-20.149,85
612200	Straßenentwässerung									
Operative Gebarung										
6/612200+829910								122.591,81	93.000,00	29.591,81
6/612200+871000								170.000,00	100.000,00	70.000,00
SU 21 / 31	Summe Erträge / Einzahlungen operative Gebarung							292.591,81	193.000,00	99.591,81
SU 22 / 32	Summe Aufwendungen / Auszahlungen operative Gebarung							0,00	0,00	0,00
SA 0 / SA 1	(0) Nettoergebnis (21 - 22) / (1) Geldfluss operative Gebarung (31 – 32)							292.591,81	193.000,00	99.591,81
SU 23	Summe Haushaltsrücklagen							0,00	0,00	0,00
SA00	Nettoergebnis nach Zuw./Entn. Haushaltsrücklagen (Saldo 0 +/- SU23)							292.591,81	193.000,00	99.591,81
Investive Gebarung										
SU 33	Summe Einzahlungen investive Gebarung							0,00	0,00	0,00
5/612200-002000								292.591,81	193.000,00	99.591,81
SU 34	Summe Auszahlungen investive Gebarung							292.591,81	193.000,00	99.591,81
SA2	Saldo (2) Geldfluss aus der Investiven Gebarung (33 – 34)							-292.591,81	-193.000,00	-99.591,81
SA3	Saldo (3) Nettofinanzierungssaldo (Saldo 1 + Saldo 2)							0,00	0,00	0,00
Finanzierungstätigkeit										
SU 35	Summe Einzahlungen aus der Finanzierungstätigkeit							0,00	0,00	0,00
SU 36	Summe Auszahlungen aus der Finanzierungstätigkeit							0,00	0,00	0,00
SA4	Saldo (4) Geldfluss aus der Finanzierungstätigkeit (35 – 36)							0,00	0,00	0,00

		MVAG	MVAG	VCQU	Ergebnisrechnung			Finanzierungsrechnung		
		EH	FH		RA 2022	VA 2022	RA - VA	RA 2022	VA 2022	RA - VA
SA5	Saldo (5) Geldfluss aus der voranschlagswirksamen Gebarung (Saldo 3 + Saldo 4)							0,00	0,00	0,00
612300	Erweiterung Gewerbegebiet									
Operative Gebarung										
6/612300+829910	Sonstige Erträge aus operativer Gebarung	2116	3116	1 18	6.246,00		6.246,00	6.246,00		6.246,00
SU 21 / 31	Summe Erträge / Einzahlungen operative Gebarung				6.246,00	0,00	6.246,00	6.246,00	0,00	6.246,00
SU 22 / 32	Summe Aufwendungen / Auszahlungen operative Gebarung				0,00	0,00	0,00	0,00	0,00	0,00
SA 0 / SA 1	(0) Nettoergebnis (21 - 22) / (1) Geldfluss operative Gebarung (31 – 32)				6.246,00	0,00	6.246,00	6.246,00	0,00	6.246,00
SU 23	Summe Haushaltsrücklagen				0,00	0,00	0,00	0,00	0,00	0,00
SA00	Nettoergebnis nach Zuw./Entn. Haushaltsrücklagen (Saldo 0 +/- SU23)				6.246,00	0,00	6.246,00			
Investive Gebarung										
6/612300+001000	Unbebaute Grundstücke		3312	1 30				263.900,00		-263.900,00
SU 33	Summe Einzahlungen investive Gebarung							0,00	263.900,00	-263.900,00
5/612300-002000	Straßenbauten		3412	1 40				6.246,00	263.900,00	-257.654,00
SU 34	Summe Auszahlungen investive Gebarung							6.246,00	263.900,00	-257.654,00
SA2	Saldo (2) Geldfluss aus der Investiven Gebarung (33 – 34)							-6.246,00	0,00	-6.246,00
SA3	Saldo (3) Nettofinanzierungssaldo (Saldo 1 + Saldo 2)							0,00	0,00	0,00
Finanzierungstätigkeit										
SU 35	Summe Einzahlungen aus der Finanzierungstätigkeit							0,00	0,00	0,00
SU 36	Summe Auszahlungen aus der Finanzierungstätigkeit							0,00	0,00	0,00
SA4	Saldo (4) Geldfluss aus der Finanzierungstätigkeit (35 – 36)							0,00	0,00	0,00
SA5	Saldo (5) Geldfluss aus der voranschlagswirksamen Gebarung (Saldo 3 + Saldo 4)							0,00	0,00	0,00
64	Straßenverkehr									
640	Einrichtungen und Maßnahmen nach der Straßenverkehrsordnung									
640000	Straßenverkehr Aderklaa									
Operative Gebarung										
2/640000+868000	Gemeindestraßen (BH Strafmandate)	2124	3124	16	7.090,00	1.000,00	6.090,00	7.090,00	1.000,00	6.090,00
SU 21 / 31	Summe Erträge / Einzahlungen operative Gebarung				7.090,00	1.000,00	6.090,00	7.090,00	1.000,00	6.090,00
SU 22 / 32	Summe Aufwendungen / Auszahlungen operative Gebarung				0,00	0,00	0,00	0,00	0,00	0,00
SA 0 / SA 1	(0) Nettoergebnis (21 - 22) / (1) Geldfluss operative Gebarung (31 – 32)				7.090,00	1.000,00	6.090,00	7.090,00	1.000,00	6.090,00
SU 23	Summe Haushaltsrücklagen				0,00	0,00	0,00	0,00	0,00	0,00
SA00	Nettoergebnis nach Zuw./Entn. Haushaltsrücklagen (Saldo 0 +/- SU23)				7.090,00	1.000,00	6.090,00			
Investive Gebarung										
SU 33	Summe Einzahlungen investive Gebarung							0,00	0,00	0,00
SU 34	Summe Auszahlungen investive Gebarung							0,00	0,00	0,00

		MVAG MVAG VCQU		Ergebnisrechnung			Finanzierungsrechnung		
		EH	FH	RA 2022	VA 2022	RA - VA	RA 2022	VA 2022	RA - VA
SA2	Saldo (2) Geldfluss aus der Investiven Gebarung (33 – 34)						0,00	0,00	0,00
SA3	Saldo (3) Nettofinanzierungssaldo (Saldo 1 + Saldo 2)						7.090,00	1.000,00	6.090,00
Finanzierungstätigkeit									
SU 35	Summe Einzahlungen aus der Finanzierungstätigkeit						0,00	0,00	0,00
SU 36	Summe Auszahlungen aus der Finanzierungstätigkeit						0,00	0,00	0,00
SA4	Saldo (4) Geldfluss aus der Finanzierungstätigkeit (35 – 36)						0,00	0,00	0,00
SA5	Saldo (5) Geldfluss aus der voranschlagswirksamen Gebarung (Saldo 3 + Saldo 4)						7.090,00	1.000,00	6.090,00

		MVAG	MVAG	VCQU	Ergebnisrechnung			Finanzierungsrechnung		
		EH	FH		RA 2022	VA 2022	RA - VA	RA 2022	VA 2022	RA - VA
7 Wirtschaftsförderung										
71	Grundlagenverbesserung in der Land- und Forstwirtschaft									
710	Land- und forstwirtschaftlicher Wegebau									
710000	AOH Güterwege Aderklaa									
Operative Gebarung										
6/710000+829910	Sonstige Erträge (aus operativer Gebarung)	2116	3116	1 18	22.750,00	18.000,00	4.750,00	22.750,00	18.000,00	4.750,00
6/710000+871000	BZ Förderungen	2121	3121	1 33		9.000,00	-9.000,00		9.000,00	-9.000,00
SU 21 / 31	Summe Erträge / Einzahlungen operative Gebarung				22.750,00	27.000,00	-4.250,00	22.750,00	27.000,00	-4.250,00
1/710000-680000	Planmäßige Abschreibung	2226			79.685,24	79.300,00	385,24			
1/710000-729910	Für Investitionen	2225	3225	24	22.750,00	18.000,00	4.750,00	22.750,00	18.000,00	4.750,00
SU 22 / 32	Summe Aufwendungen / Auszahlungen operative Gebarung				102.435,24	97.300,00	5.135,24	22.750,00	18.000,00	4.750,00
SA 0 / SA 1	(0) Nettoergebnis (21 - 22) / (1) Geldfluss operative Gebarung (31 - 32)				-79.685,24	-70.300,00	-9.385,24	0,00	9.000,00	-9.000,00
SU 23	Summe Haushaltsrücklagen				0,00	0,00	0,00	0,00	0,00	0,00
SA00	Nettoergebnis nach Zuw./Entn. Haushaltsrücklagen (Saldo 0 +/- SU23)				-79.685,24	-70.300,00	-9.385,24			
Investive Gebarung										
6/710000+301000	Kapitaltransfers von Ländern, Landesfonds und Landeskammern		3331	1 33					9.000,00	-9.000,00
SU 33	Summe Einzahlungen investive Gebarung							0,00	9.000,00	-9.000,00
5/710000-002000	Güterwegebau (B8)		3412	1 40				22.750,00	36.000,00	-13.250,00
SU 34	Summe Auszahlungen investive Gebarung							22.750,00	36.000,00	-13.250,00
SA2	Saldo (2) Geldfluss aus der Investiven Gebarung (33 - 34)							-22.750,00	-27.000,00	4.250,00
SA3	Saldo (3) Nettofinanzierungssaldo (Saldo 1 + Saldo 2)							-22.750,00	-18.000,00	-4.750,00
Finanzierungstätigkeit										
SU 35	Summe Einzahlungen aus der Finanzierungstätigkeit							0,00	0,00	0,00
SU 36	Summe Auszahlungen aus der Finanzierungstätigkeit							0,00	0,00	0,00
SA4	Saldo (4) Geldfluss aus der Finanzierungstätigkeit (35 - 36)							0,00	0,00	0,00
SA5	Saldo (5) Geldfluss aus der voranschlagswirksamen Gebarung (Saldo 3 + Saldo 4)							-22.750,00	-18.000,00	-4.750,00

		MVAG	MVAG	VCQU	Ergebnisrechnung			Finanzierungsrechnung		
		EH	FH		RA 2022	VA 2022	RA - VA	RA 2022	VA 2022	RA - VA
8 Dienstleistungen										
81	Öffentliche Einrichtungen (soweit nicht dem Abschnitt 85 zuzuordnen)									
813	Müllbeseitigung									
813000	Müllbeseitigung Aderklaa									
Operative Gebarung										
2/813000+816000	Kostenersatz	2114	3114	13	2.113,02	1.600,00	513,02	2.113,02	1.600,00	513,02
SU 21 / 31	Summe Erträge / Einzahlungen operative Gebarung				2.113,02	1.600,00	513,02	2.113,02	1.600,00	513,02
1/813000-620000	Transportkosten - Peleska (Friedhofsabfälle)	2222	3222	24		300,00	-300,00		300,00	-300,00
1/813000-711000	Müllabfuhr	2225	3225	24	166,04	100,00	66,04	166,04	100,00	66,04
SU 22 / 32	Summe Aufwendungen / Auszahlungen operative Gebarung				166,04	400,00	-233,96	166,04	400,00	-233,96
SA 0 / SA 1	(0) Nettoergebnis (21 - 22) / (1) Geldfluss operative Gebarung (31 - 32)				1.946,98	1.200,00	746,98	1.946,98	1.200,00	746,98
SU 23	Summe Haushaltsrücklagen				0,00	0,00	0,00	0,00	0,00	0,00
SA00	Nettoergebnis nach Zuw./Entn. Haushaltsrücklagen (Saldo 0 +/- SU23)				1.946,98	1.200,00	746,98			
Investive Gebarung										
SU 33	Summe Einzahlungen investive Gebarung							0,00	0,00	0,00
SU 34	Summe Auszahlungen investive Gebarung							0,00	0,00	0,00
SA2	Saldo (2) Geldfluss aus der Investiven Gebarung (33 - 34)							0,00	0,00	0,00
SA3	Saldo (3) Nettofinanzierungssaldo (Saldo 1 + Saldo 2)							1.946,98	1.200,00	746,98
Finanzierungstätigkeit										
SU 35	Summe Einzahlungen aus der Finanzierungstätigkeit							0,00	0,00	0,00
SU 36	Summe Auszahlungen aus der Finanzierungstätigkeit							0,00	0,00	0,00
SA4	Saldo (4) Geldfluss aus der Finanzierungstätigkeit (35 - 36)							0,00	0,00	0,00
SA5	Saldo (5) Geldfluss aus der voranschlagswirksamen Gebarung (Saldo 3 + Saldo 4)							1.946,98	1.200,00	746,98
814	Straßenreinigung									
814000	Straßenreinigung Aderklaa									
Operative Gebarung										
SU 21 / 31	Summe Erträge / Einzahlungen operative Gebarung				0,00	0,00	0,00	0,00	0,00	0,00
1/814000-728000	Ausgaben für Straßenreinigung Winterdienst und Andere Kosten	2225	3225	24	2.091,17	4.000,00	-1.908,83	2.091,17	4.000,00	-1.908,83
SU 22 / 32	Summe Aufwendungen / Auszahlungen operative Gebarung				2.091,17	4.000,00	-1.908,83	2.091,17	4.000,00	-1.908,83
SA 0 / SA 1	(0) Nettoergebnis (21 - 22) / (1) Geldfluss operative Gebarung (31 - 32)				-2.091,17	-4.000,00	1.908,83	-2.091,17	-4.000,00	1.908,83
SU 23	Summe Haushaltsrücklagen				0,00	0,00	0,00	0,00	0,00	0,00
SA00	Nettoergebnis nach Zuw./Entn. Haushaltsrücklagen (Saldo 0 +/- SU23)				-2.091,17	-4.000,00	1.908,83			
Investive Gebarung										
SU 33	Summe Einzahlungen investive Gebarung							0,00	0,00	0,00

		MVAG			Ergebnisrechnung			Finanzierungsrechnung		
		EH	FH	VCQU	RA 2022	VA 2022	RA - VA	RA 2022	VA 2022	RA - VA
SU 34	Summe Auszahlungen investive Gebarung							0,00	0,00	0,00
SA2	Saldo (2) Geldfluss aus der Investiven Gebarung (33 – 34)							0,00	0,00	0,00
SA3	Saldo (3) Nettofinanzierungssaldo (Saldo 1 + Saldo 2)							-2.091,17	-4.000,00	1.908,83
Finanzierungstätigkeit										
SU 35	Summe Einzahlungen aus der Finanzierungstätigkeit							0,00	0,00	0,00
SU 36	Summe Auszahlungen aus der Finanzierungstätigkeit							0,00	0,00	0,00
SA4	Saldo (4) Geldfluss aus der Finanzierungstätigkeit (35 – 36)							0,00	0,00	0,00
SA5	Saldo (5) Geldfluss aus der voranschlagswirksamen Gebarung (Saldo 3 + Saldo 4)							-2.091,17	-4.000,00	1.908,83
815	Park- und Gartenanlagen, Kinderspielplätze									
815000	Grünanlagen Aderklaa									
Operative Gebarung										
SU 21 / 31	Summe Erträge / Einzahlungen operative Gebarung				0,00	0,00	0,00	0,00	0,00	0,00
1/815000-400000	Geringwertige Wirtschaftsgüter (GWG)	2221	3221	23	1.190,85	500,00	690,85	1.190,85	500,00	690,85
1/815000-452000	Treibstoffe Rasenmähertraktor	2221	3221	23	6,99		6,99	6,99		6,99
1/815000-600000	Energiebezüge Dorfanger (Brunnen und Beleuchtung)	2222	3222	24	300,00		300,00	300,00		300,00
1/815000-617000	Instandhaltung Rasenmähertraktor	2224	3224	24	3.644,63	4.000,00	-355,37	3.644,63	4.000,00	-355,37
1/815000-618000	Instandhaltung Grünanlagen und Spielplatz	2224	3224	24	2.064,61	1.500,00	564,61	2.064,61	1.500,00	564,61
1/815000-680000	Planmäßige Abschreibung	2226			1.839,78	400,00	1.439,78			
SU 22 / 32	Summe Aufwendungen / Auszahlungen operative Gebarung				9.046,86	6.400,00	2.646,86	7.207,08	6.000,00	1.207,08
SA 0 / SA 1	(0) Nettoergebnis (21 - 22) / (1) Geldfluss operative Gebarung (31 – 32)				-9.046,86	-6.400,00	-2.646,86	-7.207,08	-6.000,00	-1.207,08
SU 23	Summe Haushaltsrücklagen				0,00	0,00	0,00	0,00	0,00	0,00
SA00	Nettoergebnis nach Zuw./Entn. Haushaltsrücklagen (Saldo 0 +/- SU23)				-9.046,86	-6.400,00	-2.646,86			
Investive Gebarung										
SU 33	Summe Einzahlungen investive Gebarung							0,00	0,00	0,00
1/815000-050000	Park- und Gartenanlagen und Spielplatz		3412	2 40				47.957,66		47.957,66
SU 34	Summe Auszahlungen investive Gebarung							47.957,66	0,00	47.957,66
SA2	Saldo (2) Geldfluss aus der Investiven Gebarung (33 – 34)							-47.957,66	0,00	-47.957,66
SA3	Saldo (3) Nettofinanzierungssaldo (Saldo 1 + Saldo 2)							-55.164,74	-6.000,00	-49.164,74
Finanzierungstätigkeit										
SU 35	Summe Einzahlungen aus der Finanzierungstätigkeit							0,00	0,00	0,00
SU 36	Summe Auszahlungen aus der Finanzierungstätigkeit							0,00	0,00	0,00
SA4	Saldo (4) Geldfluss aus der Finanzierungstätigkeit (35 – 36)							0,00	0,00	0,00
SA5	Saldo (5) Geldfluss aus der voranschlagswirksamen Gebarung (Saldo 3 + Saldo 4)							-55.164,74	-6.000,00	-49.164,74

		MVAG			Ergebnisrechnung			Finanzierungsrechnung		
		EH	FH	VCQU	RA 2022	VA 2022	RA - VA	RA 2022	VA 2022	RA - VA
816	Öffentliche Beleuchtung und öffentliche Uhren									
816000	Straßenbeleuchtung Aderklaa									
Operative Gebarung										
6/816000+829910	Zuführung operative Gebarung	2116	3116	1 18		25.000,00	-25.000,00		25.000,00	-25.000,00
6/816000+871000	Kapitaltransfers aus Gemeinde-Bedarfszuweisungsmittel	2121	3121	1 33	35.000,00	10.000,00	25.000,00	35.000,00	10.000,00	25.000,00
SU 21 / 31	Summe Erträge / Einzahlungen operative Gebarung				35.000,00	35.000,00	0,00	35.000,00	35.000,00	0,00
1/816000-600000	Lichtpunkte: Strom, Instandhaltung	2222	3222	24	13.267,92	14.000,00	-732,08	13.267,92	14.000,00	-732,08
1/816000-680000	Planmäßige Abschreibung	2226			29.606,30	28.500,00	1.106,30			
1/816000-729910	Sonstige Aufwendungen	2225	3225	24		25.000,00	-25.000,00		25.000,00	-25.000,00
SU 22 / 32	Summe Aufwendungen / Auszahlungen operative Gebarung				42.874,22	67.500,00	-24.625,78	13.267,92	39.000,00	-25.732,08
SA 0 / SA 1	(0) Nettoergebnis (21 - 22) / (1) Geldfluss operative Gebarung (31 - 32)				-7.874,22	-32.500,00	24.625,78	21.732,08	-4.000,00	25.732,08
SU 23	Summe Haushaltsrücklagen				0,00	0,00	0,00	0,00	0,00	0,00
SA00	Nettoergebnis nach Zuw./Entn. Haushaltsrücklagen (Saldo 0 +/- SU23)				-7.874,22	-32.500,00	24.625,78			
Investive Gebarung										
SU 33	Summe Einzahlungen investive Gebarung							0,00	0,00	0,00
5/816000-050000	Sonderanlagen		3412	1 40				32.660,78	35.000,00	-2.339,22
1/816000-050000	Straßenbeleuchtung EVN Zusatzvereinbarung Lichtservice		3412	2 40					36.000,00	-36.000,00
SU 34	Summe Auszahlungen investive Gebarung							32.660,78	71.000,00	-38.339,22
SA2	Saldo (2) Geldfluss aus der Investiven Gebarung (33 - 34)							-32.660,78	-71.000,00	38.339,22
SA3	Saldo (3) Nettofinanzierungssaldo (Saldo 1 + Saldo 2)							-10.928,70	-75.000,00	64.071,30
Finanzierungstätigkeit										
SU 35	Summe Einzahlungen aus der Finanzierungstätigkeit							0,00	0,00	0,00
SU 36	Summe Auszahlungen aus der Finanzierungstätigkeit							0,00	0,00	0,00
SA4	Saldo (4) Geldfluss aus der Finanzierungstätigkeit (35 - 36)							0,00	0,00	0,00
SA5	Saldo (5) Geldfluss aus der voranschlagswirksamen Gebarung (Saldo 3 + Saldo 4)							-10.928,70	-75.000,00	64.071,30
817	Friedhöfe (einschließlich Einsegnungshallen und Krematorien)									
817000	Gemeinde Aderklaa									
Operative Gebarung										
SU 21 / 31	Summe Erträge / Einzahlungen operative Gebarung				0,00	0,00	0,00	0,00	0,00	0,00
1/817000-613000	Friedhof	2224	3224	24		500,00	-500,00		500,00	-500,00
1/817000-680000	Planmäßige Abschreibung	2226			1.701,95	1.700,00	1,95			
SU 22 / 32	Summe Aufwendungen / Auszahlungen operative Gebarung				1.701,95	2.200,00	-498,05	0,00	500,00	-500,00
SA 0 / SA 1	(0) Nettoergebnis (21 - 22) / (1) Geldfluss operative Gebarung (31 - 32)				-1.701,95	-2.200,00	498,05	0,00	-500,00	500,00
SU 23	Summe Haushaltsrücklagen				0,00	0,00	0,00	0,00	0,00	0,00
SA00	Nettoergebnis nach Zuw./Entn. Haushaltsrücklagen (Saldo 0 +/- SU23)				-1.701,95	-2.200,00	498,05			

	MVAG	MVAG	VCQU	Ergebnisrechnung			Finanzierungsrechnung			
				EH	FH	RA 2022	VA 2022	RA - VA	RA 2022	VA 2022
Investive Gebarung										
SU 33								0,00	0,00	0,00
SU 34								0,00	0,00	0,00
SA2								0,00	0,00	0,00
SA3								0,00	-500,00	500,00
Finanzierungstätigkeit										
SU 35								0,00	0,00	0,00
SU 36								0,00	0,00	0,00
SA4								0,00	0,00	0,00
SA5								0,00	-500,00	500,00
82 Betriebsähnliche Einrichtungen und Betriebe										
820 Wirtschaftshöfe										
820000 Bauhof Aderklaa										
Operative Gebarung										
SU 21 / 31								0,00	0,00	0,00
1/820000-400000								1.193,67	2.500,00	-1.306,33
1/820000-452000								1.801,48	2.000,00	-198,52
1/820000-600000								220,26		220,26
1/820000-614000									500,00	-500,00
1/820000-617000								945,57	500,00	445,57
1/820000-680000								8.303,66	8.300,00	3,66
1/820000-728000								1.733,07	1.600,00	133,07
SU 22 / 32								14.197,71	15.400,00	-1.202,29
SA 0 / SA 1								-14.197,71	-15.400,00	1.202,29
SU 23								0,00	0,00	0,00
SA00								-14.197,71	-15.400,00	1.202,29
Investive Gebarung										
SU 33								0,00	0,00	0,00
SU 34								0,00	0,00	0,00
SA2								0,00	0,00	0,00
SA3								-5.894,05	-7.100,00	1.205,95
Finanzierungstätigkeit										
SU 35								0,00	0,00	0,00
SU 36								0,00	0,00	0,00
SA4								0,00	0,00	0,00

		MVAG MVAG VCQU			Ergebnisrechnung			Finanzierungsrechnung		
		EH	FH		RA 2022	VA 2022	RA - VA	RA 2022	VA 2022	RA - VA
SA5	Saldo (5) Geldfluss aus der voranschlagswirksamen Gebarung (Saldo 3 + Saldo 4)							-5.894,05	-7.100,00	1.205,95
84	Liegenschaften, Wohn- und Geschäftsgebäude									
840	Grundbesitz									
840000	Grundbesitz Aderklaa									
	Operative Gebarung									
2/840000+811000	Ackerpacht	2115	3115	14	13.177,40	14.200,00	-1.022,60	13.177,40	14.200,00	-1.022,60
2/840000+811100	Pacht OMV	2115	3115	14	19.123,00	17.700,00	1.423,00	19.123,00	17.700,00	1.423,00
2/840000+829000	Sonstige Einnahmen (Flurschaden)	2116	3116	18	800,00	5.000,00	-4.200,00	800,00	5.000,00	-4.200,00
2/840000+891000	Sonstige Wertaufholungen / Bestandsvermehrungen am kurzfristigen und langfristigen Vermögen	2117			641.480,22		641.480,22			
SU 21 / 31	Summe Erträge / Einzahlungen operative Gebarung				674.580,62	36.900,00	637.680,62	33.100,40	36.900,00	-3.799,60
1/840000-710000	Steuern und Abgaben	2225	3225	24	1.965,82	2.500,00	-534,18	1.965,82	2.500,00	-534,18
1/840000-710100	Immobilienenertragsteuer	2225	3225	24	42.561,00	35.000,00	7.561,00	42.561,00	35.000,00	7.561,00
1/840000-720000	Pflege Grundstücke	2225	3225	24	711,90	500,00	211,90	711,90	500,00	211,90
1/840000-729000	Diverse Aufwendungen (Teilungsplan/ Vermessung/ usw.)	2225	3225	24	142,50	500,00	-357,50	142,50	500,00	-357,50
SU 22 / 32	Summe Aufwendungen / Auszahlungen operative Gebarung				45.381,22	38.500,00	6.881,22	45.381,22	38.500,00	6.881,22
SA 0 / SA 1	(0) Nettoergebnis (21 - 22) / (1) Geldfluss operative Gebarung (31 – 32)				629.199,40	-1.600,00	630.799,40	-12.280,82	-1.600,00	-10.680,82
SU 23	Summe Haushaltsrücklagen				0,00	0,00	0,00	0,00	0,00	0,00
SA00	Nettoergebnis nach Zuw./Entn. Haushaltsrücklagen (Saldo 0 +/- SU23)				629.199,40	-1.600,00	630.799,40			
	Investive Gebarung									
2/840000+001000	Verkauf von Grundstücken		3312	2 30				741.475,00	627.200,00	114.275,00
SU 33	Summe Einzahlungen investive Gebarung							741.475,00	627.200,00	114.275,00
SU 34	Summe Auszahlungen investive Gebarung							0,00	0,00	0,00
SA2	Saldo (2) Geldfluss aus der Investiven Gebarung (33 – 34)							741.475,00	627.200,00	114.275,00
SA3	Saldo (3) Nettofinanzierungssaldo (Saldo 1 + Saldo 2)							729.194,18	625.600,00	103.594,18
	Finanzierungstätigkeit									
SU 35	Summe Einzahlungen aus der Finanzierungstätigkeit							0,00	0,00	0,00
SU 36	Summe Auszahlungen aus der Finanzierungstätigkeit							0,00	0,00	0,00
SA4	Saldo (4) Geldfluss aus der Finanzierungstätigkeit (35 – 36)							0,00	0,00	0,00
SA5	Saldo (5) Geldfluss aus der voranschlagswirksamen Gebarung (Saldo 3 + Saldo 4)							729.194,18	625.600,00	103.594,18
842	Waldbesitz (soweit nicht bei 866)									
842000	Waldbesitz Aderklaa									
	Operative Gebarung									
SU 21 / 31	Summe Erträge / Einzahlungen operative Gebarung				0,00	0,00	0,00	0,00	0,00	0,00

		MVAG MVAG VCQU			Ergebnisrechnung			Finanzierungsrechnung		
		EH	FH	VCQU	RA 2022	VA 2022	RA - VA	RA 2022	VA 2022	RA - VA
1/842000-610000	Pflege der Waldgrundstücke	2224	3224	24		500,00	-500,00		500,00	-500,00
SU 22 / 32	Summe Aufwendungen / Auszahlungen operative Gebarung				0,00	500,00	-500,00	0,00	500,00	-500,00
SA 0 / SA 1	(0) Nettoergebnis (21 - 22) / (1) Geldfluss operative Gebarung (31 - 32)				0,00	-500,00	500,00	0,00	-500,00	500,00
SU 23	Summe Haushaltsrücklagen				0,00	0,00	0,00	0,00	0,00	0,00
SA00	Nettoergebnis nach Zuw./Entn. Haushaltsrücklagen (Saldo 0 +/- SU23)				0,00	-500,00	500,00			
Investive Gebarung										
SU 33	Summe Einzahlungen investive Gebarung							0,00	0,00	0,00
SU 34	Summe Auszahlungen investive Gebarung							0,00	0,00	0,00
SA2	Saldo (2) Geldfluss aus der Investiven Gebarung (33 - 34)							0,00	0,00	0,00
SA3	Saldo (3) Nettofinanzierungssaldo (Saldo 1 + Saldo 2)							0,00	-500,00	500,00
Finanzierungstätigkeit										
SU 35	Summe Einzahlungen aus der Finanzierungstätigkeit							0,00	0,00	0,00
SU 36	Summe Auszahlungen aus der Finanzierungstätigkeit							0,00	0,00	0,00
SA4	Saldo (4) Geldfluss aus der Finanzierungstätigkeit (35 - 36)							0,00	0,00	0,00
SA5	Saldo (5) Geldfluss aus der voranschlagswirksamen Gebarung (Saldo 3 + Saldo 4)							0,00	-500,00	500,00
85 Betriebe mit marktbestimmter Tätigkeit										
850 Betriebe der Wasserversorgung										
850000 Wasserversorgung Aderklaa										
Operative Gebarung										
2/850000+813000	Erträge aus der Auflösung von Investitionszuschüssen (Kapitaltransfers)	2127			8.734,73	8.700,00	34,73			
2/850000+852100	Wasserbereitstellungsgebühr	2113	3113	12	3.491,33	3.200,00	291,33	3.500,33	3.200,00	300,33
2/850000+852200	Wasserbezugsgebühren	2113	3113	12	23.214,90	22.500,00	714,90	23.313,20	22.500,00	813,20
2/850000+860000	Umweltförd. WWF BZ gem. §23 FAG // WVA BA2 A901113 (nur Zinsen)	2121	3121	15	1.747,97	1.700,00	47,97	1.747,97	1.700,00	47,97
SU 21 / 31	Summe Erträge / Einzahlungen operative Gebarung				37.188,93	36.100,00	1.088,93	28.561,50	27.400,00	1.161,50
1/850000-413000	Wasserankauf EVN Wasser	2221	3221	23	25.006,21	21.000,00	4.006,21	25.006,21	21.000,00	4.006,21
1/850000-612000	Instandhaltung von Wasser- und Abwasserbauten und -anlagen	2224	3224	24	36,40	1.000,00	-963,60	36,40	1.000,00	-963,60
1/850000-613000	Instandhaltung WVA Wasserzähler-Tausch u.a. Kosten	2224	3224	24		600,00	-600,00		600,00	-600,00
1/850000-640100	Prüfungskosten Ziviltechniker / Ages	2222	3222	24	230,00	300,00	-70,00	230,00	300,00	-70,00
1/850000-680000	Planmäßige Abschreibung	2226			13.161,13	13.200,00	-38,87			
1/850000-710000	Gebrauchsabgabe	2225	3225	24		900,00	-900,00		900,00	-900,00
1/850000-720000	Vergütung Arbeiter 10 %	2225	3225	24	4.802,66	9.900,00	-5.097,34	4.802,66	9.900,00	-5.097,34
1/850000-720100	Vergütung Verwaltung 10%	2225	3225	24	8.124,07	5.100,00	3.024,07	8.124,07	5.100,00	3.024,07

		MVAG MVAG VCQU			Ergebnisrechnung			Finanzierungsrechnung		
		EH	FH		RA 2022	VA 2022	RA - VA	RA 2022	VA 2022	RA - VA
1/850000-729910	Zuführung investive Gebarung	2225	3225	24		16.100,00	-16.100,00		16.100,00	-16.100,00
SU 22 / 32	Summe Aufwendungen / Auszahlungen operative Gebarung				51.360,47	68.100,00	-16.739,53	38.199,34	54.900,00	-16.700,66
SA 0 / SA 1	(0) Nettoergebnis (21 - 22) / (1) Geldfluss operative Gebarung (31 - 32)				-14.171,54	-32.000,00	17.828,46	-9.637,84	-27.500,00	17.862,16
SU 23	Summe Haushaltsrücklagen				0,00	0,00	0,00	0,00	0,00	0,00
SA00	Nettoergebnis nach Zuw./Entn. Haushaltsrücklagen (Saldo 0 +/- SU23)				-14.171,54	-32.000,00	17.828,46			
Investive Gebarung										
2/850000+300000	Kapitaltransfers von Bund, Bundesfonds und Bundeskammern		3331	33				1.955,03	1.900,00	55,03
2/850000+307000	Kapitaltransfers von privaten Haushalten und privaten Organisationen ohne Erwerbszweck und andere		3334	34					10.600,00	-10.600,00
SU 33	Summe Einzahlungen investive Gebarung							1.955,03	12.500,00	-10.544,97
SU 34	Summe Auszahlungen investive Gebarung							0,00	0,00	0,00
SA2	Saldo (2) Geldfluss aus der Investiven Gebarung (33 - 34)							1.955,03	12.500,00	-10.544,97
SA3	Saldo (3) Nettofinanzierungssaldo (Saldo 1 + Saldo 2)							-7.682,81	-15.000,00	7.317,19
Finanzierungstätigkeit										
SU 35	Summe Einzahlungen aus der Finanzierungstätigkeit							0,00	0,00	0,00
SU 36	Summe Auszahlungen aus der Finanzierungstätigkeit							0,00	0,00	0,00
SA4	Saldo (4) Geldfluss aus der Finanzierungstätigkeit (35 - 36)							0,00	0,00	0,00
SA5	Saldo (5) Geldfluss aus der voranschlagswirksamen Gebarung (Saldo 3 + Saldo 4)							-7.682,81	-15.000,00	7.317,19
850100	WVA Erweiterung Gewerbegebiet									
Operative Gebarung										
6/850100+829910	Zuführung operative Gebarung	2116	3116	1 18		16.100,00	-16.100,00		16.100,00	-16.100,00
SU 21 / 31	Summe Erträge / Einzahlungen operative Gebarung				0,00	16.100,00	-16.100,00	0,00	16.100,00	-16.100,00
SU 22 / 32	Summe Aufwendungen / Auszahlungen operative Gebarung				0,00	0,00	0,00	0,00	0,00	0,00
SA 0 / SA 1	(0) Nettoergebnis (21 - 22) / (1) Geldfluss operative Gebarung (31 - 32)				0,00	16.100,00	-16.100,00	0,00	16.100,00	-16.100,00
SU 23	Summe Haushaltsrücklagen				0,00	0,00	0,00	0,00	0,00	0,00
SA00	Nettoergebnis nach Zuw./Entn. Haushaltsrücklagen (Saldo 0 +/- SU23)				0,00	16.100,00	-16.100,00			
Investive Gebarung										
SU 33	Summe Einzahlungen investive Gebarung							0,00	0,00	0,00
5/850100-004000	Wasser- und Abwasserbauten und -anlagen		3412	1 40					77.700,00	-77.700,00
SU 34	Summe Auszahlungen investive Gebarung							0,00	77.700,00	-77.700,00
SA2	Saldo (2) Geldfluss aus der Investiven Gebarung (33 - 34)							0,00	-77.700,00	77.700,00
SA3	Saldo (3) Nettofinanzierungssaldo (Saldo 1 + Saldo 2)							0,00	-61.600,00	61.600,00

		MVAG	MVAG	VCQU	Ergebnisrechnung			Finanzierungsrechnung		
		EH	FH		RA 2022	VA 2022	RA - VA	RA 2022	VA 2022	RA - VA
Finanzierungstätigkeit										
6/850100+346000	Investitionsdarlehen von Finanzunternehmen		3514	1 55				61.600,00		-61.600,00
SU 35	Summe Einzahlungen aus der Finanzierungstätigkeit							0,00	61.600,00	-61.600,00
SU 36	Summe Auszahlungen aus der Finanzierungstätigkeit							0,00	0,00	0,00
SA4	Saldo (4) Geldfluss aus der Finanzierungstätigkeit (35 – 36)							0,00	61.600,00	-61.600,00
SA5	Saldo (5) Geldfluss aus der voranschlagswirksamen Gebarung (Saldo 3 + Saldo 4)							0,00	0,00	0,00
851 Betriebe der Abwasserbeseitigung										
851000 Abwasserbeseitigung Aderklaa										
Operative Gebarung										
2/851000+813000	Erträge aus der Auflösung von Investitionszuschüssen (Kapitaltransfers)		2127		6.677,05	6.700,00	-22,95			
2/851000+852100	Kanalbenützungsgabgabe	2113	3113	12	115.721,48	116.000,00	-278,52	115.882,94	116.000,00	-117,06
SU 21 / 31	Summe Erträge / Einzahlungen operative Gebarung				122.398,53	122.700,00	-301,47	115.882,94	116.000,00	-117,06
1/851000-600000	Strom(Pumpe Friedhof,Pumpwerk BA02)	2222	3222	24	2.843,27	2.900,00	-56,73	2.843,27	2.900,00	-56,73
1/851000-612000	Instandhaltung Kanalanlagen	2224	3224	24	6.660,84	15.000,00	-8.339,16	6.660,84	15.000,00	-8.339,16
1/851000-640100	Ziviltechnikerkosten	2222	3222	24		5.000,00	-5.000,00		5.000,00	-5.000,00
1/851000-650000	Zinsen Darlehen WWF Abwasserkanal 1997	2241	3241	25	579,64	600,00	-20,36	579,64	600,00	-20,36
1/851000-680000	Planmäßige Abschreibung	2226			17.879,31	16.400,00	1.479,31			
1/851000-710000	Gebrauchsabgabe	2225	3225	24		900,00	-900,00		900,00	-900,00
1/851000-720000	Vergütung Arbeiter 10 %	2225	3225	24	4.802,66	9.900,00	-5.097,34	4.802,66	9.900,00	-5.097,34
1/851000-720100	Vergütung Verwaltung 10%	2225	3225	24	8.124,07	5.100,00	3.024,07	8.124,07	5.100,00	3.024,07
1/851000-729910	Zuführung Investive Gebarung	2225	3225	24		52.900,00	-52.900,00		52.900,00	-52.900,00
1/851000-752000	Abwasserverband ABA - Verbandsbeitrag	2231	3231	26	44.054,57	41.000,00	3.054,57	44.054,57	41.000,00	3.054,57
SU 22 / 32	Summe Aufwendungen / Auszahlungen operative Gebarung				84.944,36	149.700,00	-64.755,64	67.065,05	133.300,00	-66.234,95
SA 0 / SA 1	(0) Nettoergebnis (21 - 22) / (1) Geldfluss operative Gebarung (31 – 32)				37.454,17	-27.000,00	64.454,17	48.817,89	-17.300,00	66.117,89
1/851000-794001	Zuweisung an zweckgebundene Haushaltsrücklagen		2401		13,42		-13,42			
SU 23	Summe Haushaltsrücklagen				-13,42	0,00	-13,42	0,00	0,00	0,00
SA00	Nettoergebnis nach Zuw./Entn. Haushaltsrücklagen (Saldo 0 +/- SU23)				37.440,75	-27.000,00	64.440,75			
Investive Gebarung										
2/851000+307000	Kapitaltransfers von privaten Haushalten und privaten Organisationen ohne Erwerbszweck und andere		3334	34				15.200,00		-15.200,00
SU 33	Summe Einzahlungen investive Gebarung							0,00	15.200,00	-15.200,00
1/851000-050000	Anschaffung für Kanalreinigung		3412	2 40				13.021,46		13.021,46

		MVAG		VCQU	Ergebnisrechnung			Finanzierungsrechnung		
		EH	FH		RA 2022	VA 2022	RA - VA	RA 2022	VA 2022	RA - VA
1/851000-070000	Aktivierungsfähige Rechte (immaterielle Vermögenswerte)		3411	2 42				11.032,32		11.032,32
SU 34	Summe Auszahlungen investive Gebarung							24.053,78	0,00	24.053,78
SA2	Saldo (2) Geldfluss aus der Investiven Gebarung (33 – 34)							-24.053,78	15.200,00	-39.253,78
SA3	Saldo (3) Nettofinanzierungssaldo (Saldo 1 + Saldo 2)							24.764,11	-2.100,00	26.864,11
Finanzierungstätigkeit										
SU 35	Summe Einzahlungen aus der Finanzierungstätigkeit							0,00	0,00	0,00
1/851000-341000	Investitionsdarlehen von Ländern, Landesfonds und Landeskammern		3611	64				8.952,16	12.900,00	-3.947,84
SU 36	Summe Auszahlungen aus der Finanzierungstätigkeit							8.952,16	12.900,00	-3.947,84
SA4	Saldo (4) Geldfluss aus der Finanzierungstätigkeit (35 – 36)							-8.952,16	-12.900,00	3.947,84
SA5	Saldo (5) Geldfluss aus der voranschlagswirksamen Gebarung (Saldo 3 + Saldo 4)							15.811,95	-15.000,00	30.811,95
851100	ABA Erweiterung Gewerbegebiet									
Operative Gebarung										
6/851100+829910	Zuführung operative Gebarung		2116	3116 1 18			52.900,00	-52.900,00		52.900,00 -52.900,00
SU 21 / 31	Summe Erträge / Einzahlungen operative Gebarung				0,00		52.900,00	-52.900,00	0,00	52.900,00 -52.900,00
SU 22 / 32	Summe Aufwendungen / Auszahlungen operative Gebarung				0,00	0,00	0,00	0,00	0,00	0,00
SA 0 / SA 1	(0) Nettoergebnis (21 - 22) / (1) Geldfluss operative Gebarung (31 – 32)				0,00	52.900,00	-52.900,00	0,00	52.900,00	-52.900,00
6/851100+894001	Entnahmen von zweckgebundenen Haushaltsrücklagen		2301	1			34.400,00	-34.400,00		
SU 23	Summe Haushaltsrücklagen				0,00	34.400,00	-34.400,00	0,00	0,00	0,00
SA00	Nettoergebnis nach Zuw./Entn. Haushaltsrücklagen (Saldo 0 +/- SU23)				0,00	87.300,00	-87.300,00			
Investive Gebarung										
SU 33	Summe Einzahlungen investive Gebarung							0,00	0,00	0,00
5/851100-004000	Wasser- und Abwasserbauten und -anlagen		3412	1 40					87.300,00	-87.300,00
SU 34	Summe Auszahlungen investive Gebarung							0,00	87.300,00	-87.300,00
SA2	Saldo (2) Geldfluss aus der Investiven Gebarung (33 – 34)							0,00	-87.300,00	87.300,00
SA3	Saldo (3) Nettofinanzierungssaldo (Saldo 1 + Saldo 2)							0,00	-34.400,00	34.400,00
Finanzierungstätigkeit										
SU 35	Summe Einzahlungen aus der Finanzierungstätigkeit							0,00	0,00	0,00
SU 36	Summe Auszahlungen aus der Finanzierungstätigkeit							0,00	0,00	0,00
SA4	Saldo (4) Geldfluss aus der Finanzierungstätigkeit (35 – 36)							0,00	0,00	0,00
SA5	Saldo (5) Geldfluss aus der voranschlagswirksamen Gebarung (Saldo 3 + Saldo 4)							0,00	-34.400,00	34.400,00

		MVAG			Ergebnisrechnung			Finanzierungsrechnung		
		EH	FH	VCQU	RA 2022	VA 2022	RA - VA	RA 2022	VA 2022	RA - VA
853	Betriebe für die Errichtung und Verwaltung von Wohn- und Geschäftsgebäuden									
853000	Wohnungen Dorfanger 12									
Operative Gebarung										
2/853000+811000	Mieten	2115	3115	14	17.205,13	17.600,00	-394,87	17.205,13	17.600,00	-394,87
2/853000+811100	Betriebskosten	2115	3115	14	2.887,68	3.000,00	-112,32	2.887,68	3.000,00	-112,32
SU 21 / 31	Summe Erträge / Einzahlungen operative Gebarung				20.092,81	20.600,00	-507,19	20.092,81	20.600,00	-507,19
1/853000-614000	Instandhaltung Gebäude	2224	3224	24		1.500,00	-1.500,00		1.500,00	-1.500,00
1/853000-680000	Planmäßige Abschreibung	2226			14.610,81	14.600,00	10,81			
1/853000-700100	Betriebskosten	2223	3223	24	2.371,42	2.100,00	271,42	2.371,42	2.100,00	271,42
SU 22 / 32	Summe Aufwendungen / Auszahlungen operative Gebarung				16.982,23	18.200,00	-1.217,77	2.371,42	3.600,00	-1.228,58
SA 0 / SA 1	(0) Nettoergebnis (21 - 22) / (1) Geldfluss operative Gebarung (31 - 32)				3.110,58	2.400,00	710,58	17.721,39	17.000,00	721,39
1/853000-794001	Zuweisung an zweckgebundene Haushaltsrücklagen	2401			1,05		-1,05			
SU 23	Summe Haushaltsrücklagen				-1,05	0,00	-1,05	0,00	0,00	0,00
SA00	Nettoergebnis nach Zuw./Entn. Haushaltsrücklagen (Saldo 0 +/- SU23)				3.109,53	2.400,00	709,53			
Investive Gebarung										
SU 33	Summe Einzahlungen investive Gebarung							0,00	0,00	0,00
SU 34	Summe Auszahlungen investive Gebarung							0,00	0,00	0,00
SA2	Saldo (2) Geldfluss aus der Investiven Gebarung (33 - 34)							0,00	0,00	0,00
SA3	Saldo (3) Nettofinanzierungssaldo (Saldo 1 + Saldo 2)							17.721,39	17.000,00	721,39
Finanzierungstätigkeit										
SU 35	Summe Einzahlungen aus der Finanzierungstätigkeit							0,00	0,00	0,00
SU 36	Summe Auszahlungen aus der Finanzierungstätigkeit							0,00	0,00	0,00
SA4	Saldo (4) Geldfluss aus der Finanzierungstätigkeit (35 - 36)							0,00	0,00	0,00
SA5	Saldo (5) Geldfluss aus der voranschlagswirksamen Gebarung (Saldo 3 + Saldo 4)							17.721,39	17.000,00	721,39
859	Sonstige Betriebe mit marktbestimmter Tätigkeit									
859000	Sonstige Betriebe mit marktbestimmter Tätigkeit									
Operative Gebarung										
SU 21 / 31	Summe Erträge / Einzahlungen operative Gebarung				0,00	0,00	0,00	0,00	0,00	0,00
SU 22 / 32	Summe Aufwendungen / Auszahlungen operative Gebarung				0,00	0,00	0,00	0,00	0,00	0,00
SA 0 / SA 1	(0) Nettoergebnis (21 - 22) / (1) Geldfluss operative Gebarung (31 - 32)				0,00	0,00	0,00	0,00	0,00	0,00
SU 23	Summe Haushaltsrücklagen				0,00	0,00	0,00	0,00	0,00	0,00
SA00	Nettoergebnis nach Zuw./Entn. Haushaltsrücklagen (Saldo 0 +/- SU23)				0,00	0,00	0,00			
Investive Gebarung										
6/859000+001000	Unbebaute Grundstücke		3312	1 30					31.900,00	-31.900,00
SU 33	Summe Einzahlungen investive Gebarung							0,00	31.900,00	-31.900,00

		MVAG		VCQU	Ergebnisrechnung			Finanzierungsrechnung		
		EH	FH		RA 2022	VA 2022	RA - VA	RA 2022	VA 2022	RA - VA
5/859000-050000	Sonderanlagen		3412	1 40				31.900,00		-31.900,00
SU 34	Summe Auszahlungen investive Gebarung							0,00	31.900,00	-31.900,00
SA2	Saldo (2) Geldfluss aus der Investiven Gebarung (33 – 34)							0,00	0,00	0,00
SA3	Saldo (3) Nettofinanzierungssaldo (Saldo 1 + Saldo 2)							0,00	0,00	0,00
Finanzierungstätigkeit										
SU 35	Summe Einzahlungen aus der Finanzierungstätigkeit							0,00	0,00	0,00
SU 36	Summe Auszahlungen aus der Finanzierungstätigkeit							0,00	0,00	0,00
SA4	Saldo (4) Geldfluss aus der Finanzierungstätigkeit (35 – 36)							0,00	0,00	0,00
SA5	Saldo (5) Geldfluss aus der voranschlagswirksamen Gebarung (Saldo 3 + Saldo 4)							0,00	0,00	0,00

		MVAG	MVAG	VCQU	Ergebnisrechnung			Finanzierungsrechnung		
		EH	FH		RA 2022	VA 2022	RA - VA	RA 2022	VA 2022	RA - VA
9 Finanzwirtschaft										
90	Gesonderte Verwaltung									
900	Gesonderte Verwaltung									
900000	Finanzwirtschaft Aderklaa									
Operative Gebarung										
2/900000+829000	Sonstige Erträge-Jahreserklärung, Prüfergebnisse	2116	3116	18	6.087,39		6.087,39	6.087,39		6.087,39
SU 21 / 31	Summe Erträge / Einzahlungen operative Gebarung				6.087,39	0,00	6.087,39	6.087,39	0,00	6.087,39
SU 22 / 32	Summe Aufwendungen / Auszahlungen operative Gebarung				0,00	0,00	0,00	0,00	0,00	0,00
SA 0 / SA 1	(0) Nettoergebnis (21 - 22) / (1) Geldfluss operative Gebarung (31 - 32)				6.087,39	0,00	6.087,39	6.087,39	0,00	6.087,39
SU 23	Summe Haushaltsrücklagen				0,00	0,00	0,00	0,00	0,00	0,00
SA00	Nettoergebnis nach Zuw./Entn. Haushaltsrücklagen (Saldo 0 +/- SU23)				6.087,39	0,00	6.087,39			
Investive Gebarung										
SU 33	Summe Einzahlungen investive Gebarung							0,00	0,00	0,00
SU 34	Summe Auszahlungen investive Gebarung							0,00	0,00	0,00
SA2	Saldo (2) Geldfluss aus der Investiven Gebarung (33 - 34)							0,00	0,00	0,00
SA3	Saldo (3) Nettofinanzierungssaldo (Saldo 1 + Saldo 2)							6.087,39	0,00	6.087,39
Finanzierungstätigkeit										
SU 35	Summe Einzahlungen aus der Finanzierungstätigkeit							0,00	0,00	0,00
SU 36	Summe Auszahlungen aus der Finanzierungstätigkeit							0,00	0,00	0,00
SA4	Saldo (4) Geldfluss aus der Finanzierungstätigkeit (35 - 36)							0,00	0,00	0,00
SA5	Saldo (5) Geldfluss aus der voranschlagswirksamen Gebarung (Saldo 3 + Saldo 4)							6.087,39	0,00	6.087,39
91	Kapitalvermögen und Stiftungen ohne eigene Rechtspersönlichkeit									
910	Geldverkehr									
910000	Geldverkehr Aderklaa									
Operative Gebarung										
2/910000+823000	Zinsen der Girokonten	2131	3131	14	352,04	200,00	152,04	352,04	200,00	152,04
SU 21 / 31	Summe Erträge / Einzahlungen operative Gebarung				352,04	200,00	152,04	352,04	200,00	152,04
1/910000-659000	Geldverkehrsspesen	2244	3244	24	1.823,88	500,00	1.323,88	1.823,88	500,00	1.323,88
1/910000-710000	K E S T	2225	3225	24	88,02	100,00	-11,98	88,02	100,00	-11,98
1/910000-729000	sonstige Ausgaben	2225	3225	24	31,10	100,00	-68,90	31,10	100,00	-68,90
SU 22 / 32	Summe Aufwendungen / Auszahlungen operative Gebarung				1.943,00	700,00	1.243,00	1.943,00	700,00	1.243,00
SA 0 / SA 1	(0) Nettoergebnis (21 - 22) / (1) Geldfluss operative Gebarung (31 - 32)				-1.590,96	-500,00	-1.090,96	-1.590,96	-500,00	-1.090,96
SU 23	Summe Haushaltsrücklagen				0,00	0,00	0,00	0,00	0,00	0,00
SA00	Nettoergebnis nach Zuw./Entn. Haushaltsrücklagen (Saldo 0 +/- SU23)				-1.590,96	-500,00	-1.090,96			

		MVAG			Ergebnisrechnung			Finanzierungsrechnung		
		EH	FH	VCQU	RA 2022	VA 2022	RA - VA	RA 2022	VA 2022	RA - VA
Investive Gebarung										
SU 33	Summe Einzahlungen investive Gebarung							0,00	0,00	0,00
SU 34	Summe Auszahlungen investive Gebarung							0,00	0,00	0,00
SA2	Saldo (2) Geldfluss aus der Investiven Gebarung (33 – 34)							0,00	0,00	0,00
SA3	Saldo (3) Nettofinanzierungssaldo (Saldo 1 + Saldo 2)							-1.590,96	-500,00	-1.090,96
Finanzierungstätigkeit										
SU 35	Summe Einzahlungen aus der Finanzierungstätigkeit							0,00	0,00	0,00
SU 36	Summe Auszahlungen aus der Finanzierungstätigkeit							0,00	0,00	0,00
SA4	Saldo (4) Geldfluss aus der Finanzierungstätigkeit (35 – 36)							0,00	0,00	0,00
SA5	Saldo (5) Geldfluss aus der voranschlagswirksamen Gebarung (Saldo 3 + Saldo 4)							-1.590,96	-500,00	-1.090,96
912	Rücklagen (soweit nicht aufteilbar)									
912000	Rücklagen Aderklaa									
Operative Gebarung										
2/912000+823000	Zinsen der Allgemeinen Rücklagen	2131	3131	14	202,21	1.000,00	-797,79	202,21	1.000,00	-797,79
SU 21 / 31	Summe Erträge / Einzahlungen operative Gebarung				202,21	1.000,00	-797,79	202,21	1.000,00	-797,79
1/912000-710000	Rücklagen KEST	2225	3225	24	50,56	200,00	-149,44	50,56	200,00	-149,44
SU 22 / 32	Summe Aufwendungen / Auszahlungen operative Gebarung				50,56	200,00	-149,44	50,56	200,00	-149,44
SA 0 / SA 1	(0) Nettoergebnis (21 - 22) / (1) Geldfluss operative Gebarung (31 – 32)				151,65	800,00	-648,35	151,65	800,00	-648,35
1/912000-795001	Zuweisung an allgemeine Haushaltsrücklagen	2401			100.136,03	300.000,00	199.863,97			
SU 23	Summe Haushaltsrücklagen				-100.136,03	-300.000,00	199.863,97	0,00	0,00	0,00
SA00	Nettoergebnis nach Zuw./Entn. Haushaltsrücklagen (Saldo 0 +/- SU23)				-99.984,38	-299.200,00	199.215,62			
Investive Gebarung										
SU 33	Summe Einzahlungen investive Gebarung							0,00	0,00	0,00
SU 34	Summe Auszahlungen investive Gebarung							0,00	0,00	0,00
SA2	Saldo (2) Geldfluss aus der Investiven Gebarung (33 – 34)							0,00	0,00	0,00
SA3	Saldo (3) Nettofinanzierungssaldo (Saldo 1 + Saldo 2)							151,65	800,00	-648,35
Finanzierungstätigkeit										
SU 35	Summe Einzahlungen aus der Finanzierungstätigkeit							0,00	0,00	0,00
SU 36	Summe Auszahlungen aus der Finanzierungstätigkeit							0,00	0,00	0,00
SA4	Saldo (4) Geldfluss aus der Finanzierungstätigkeit (35 – 36)							0,00	0,00	0,00
SA5	Saldo (5) Geldfluss aus der voranschlagswirksamen Gebarung (Saldo 3 + Saldo 4)							151,65	800,00	-648,35

		MVAG			Ergebnisrechnung			Finanzierungsrechnung		
		EH	FH	VCQU	RA 2022	VA 2022	RA - VA	RA 2022	VA 2022	RA - VA
916	Schadenersätze von Dritten (soweit nicht aufteilbar)									
916000	Abgeltung von Belastungen									
Operative Gebarung										
2/916000+862000	Erdölbund - Abgeltungsbetrag	2121	3121	15	17.987,05	15.000,00	2.987,05	17.987,05	15.000,00	2.987,05
SU 21 / 31	Summe Erträge / Einzahlungen operative Gebarung				17.987,05	15.000,00	2.987,05	17.987,05	15.000,00	2.987,05
SU 22 / 32	Summe Aufwendungen / Auszahlungen operative Gebarung				0,00	0,00	0,00	0,00	0,00	0,00
SA 0 / SA 1	(0) Nettoergebnis (21 - 22) / (1) Geldfluss operative Gebarung (31 - 32)				17.987,05	15.000,00	2.987,05	17.987,05	15.000,00	2.987,05
SU 23	Summe Haushaltsrücklagen				0,00	0,00	0,00	0,00	0,00	0,00
SA00	Nettoergebnis nach Zuw./Entn. Haushaltsrücklagen (Saldo 0 +/- SU23)				17.987,05	15.000,00	2.987,05			
Investive Gebarung										
SU 33	Summe Einzahlungen investive Gebarung							0,00	0,00	0,00
SU 34	Summe Auszahlungen investive Gebarung							0,00	0,00	0,00
SA2	Saldo (2) Geldfluss aus der Investiven Gebarung (33 - 34)							0,00	0,00	0,00
SA3	Saldo (3) Nettofinanzierungssaldo (Saldo 1 + Saldo 2)							17.987,05	15.000,00	2.987,05
Finanzierungstätigkeit										
SU 35	Summe Einzahlungen aus der Finanzierungstätigkeit							0,00	0,00	0,00
SU 36	Summe Auszahlungen aus der Finanzierungstätigkeit							0,00	0,00	0,00
SA4	Saldo (4) Geldfluss aus der Finanzierungstätigkeit (35 - 36)							0,00	0,00	0,00
SA5	Saldo (5) Geldfluss aus der voranschlagswirksamen Gebarung (Saldo 3 + Saldo 4)							17.987,05	15.000,00	2.987,05
92	Öffentliche Abgaben									
920	Ausschließliche Gemeindeabgaben									
920000	Gemeindeabgaben Aderklaa									
Operative Gebarung										
2/920000+830000	Grundsteuer A	2111	3111	10	11.970,65	11.900,00	70,65	12.321,09	11.900,00	421,09
2/920000+831000	Grundsteuer B	2111	3111	10	21.383,75	19.200,00	2.183,75	20.113,87	19.200,00	913,87
2/920000+833000	Kommunalsteuer	2111	3111	10	245.559,29	210.000,00	35.559,29	246.421,42	210.000,00	36.421,42
2/920000+838000	Hundeabgabe	2111	3111	10	775,00	1.000,00	-225,00	800,00	1.000,00	-200,00
2/920000+841000	Gebrauchsabgabe	2111	3111	10	5.930,55	6.500,00	-569,45	5.930,55	6.500,00	-569,45
2/920000+850000	Aufschließungsbeiträge	2111	3111	10	36.390,44	70.000,00	-33.609,56	36.390,44	70.000,00	-33.609,56
2/920000+856000	Verwaltungsabgabe	2111	3111	10	138,00	1.800,00	-1.662,00	138,00	1.800,00	-1.662,00
2/920000+857000	Kommissionsgebühren	2111	3111	10		100,00	-100,00		100,00	-100,00
SU 21 / 31	Summe Erträge / Einzahlungen operative Gebarung				322.147,68	320.500,00	1.647,68	322.115,37	320.500,00	1.615,37
SU 22 / 32	Summe Aufwendungen / Auszahlungen operative Gebarung				0,00	0,00	0,00	0,00	0,00	0,00
SA 0 / SA 1	(0) Nettoergebnis (21 - 22) / (1) Geldfluss operative Gebarung (31 - 32)				322.147,68	320.500,00	1.647,68	322.115,37	320.500,00	1.615,37
SU 23	Summe Haushaltsrücklagen				0,00	0,00	0,00	0,00	0,00	0,00
SA00	Nettoergebnis nach Zuw./Entn. Haushaltsrücklagen (Saldo 0 +/- SU23)				322.147,68	320.500,00	1.647,68			

		MVAG	MVAG	VCQU	Ergebnisrechnung			Finanzierungsrechnung		
		EH	FH		RA 2022	VA 2022	RA - VA	RA 2022	VA 2022	RA - VA
Investive Gebarung										
SU 33	Summe Einzahlungen investive Gebarung							0,00	0,00	0,00
SU 34	Summe Auszahlungen investive Gebarung							0,00	0,00	0,00
SA2	Saldo (2) Geldfluss aus der Investiven Gebarung (33 – 34)							0,00	0,00	0,00
SA3	Saldo (3) Nettofinanzierungssaldo (Saldo 1 + Saldo 2)							322.115,37	320.500,00	1.615,37
Finanzierungstätigkeit										
SU 35	Summe Einzahlungen aus der Finanzierungstätigkeit							0,00	0,00	0,00
SU 36	Summe Auszahlungen aus der Finanzierungstätigkeit							0,00	0,00	0,00
SA4	Saldo (4) Geldfluss aus der Finanzierungstätigkeit (35 – 36)							0,00	0,00	0,00
SA5	Saldo (5) Geldfluss aus der voranschlagswirksamen Gebarung (Saldo 3 + Saldo 4)							322.115,37	320.500,00	1.615,37
921	Zwischen Ländern und Gemeinden geteilte Abgaben									
921000	Öffentliche Abgabe									
Operative Gebarung										
2/921000+834100	Interessentenbeitrag	2111	3111	10		200,00	-200,00		200,00	-200,00
2/921000+861000	Transfers von Ländern, Landesfonds und Landeskammern	2121	3121	15	1.078,98		1.078,98	1.078,98		1.078,98
SU 21 / 31	Summe Erträge / Einzahlungen operative Gebarung				1.078,98	200,00	878,98	1.078,98	200,00	878,98
SU 22 / 32	Summe Aufwendungen / Auszahlungen operative Gebarung				0,00	0,00	0,00	0,00	0,00	0,00
SA 0 / SA 1	(0) Nettoergebnis (21 - 22) / (1) Geldfluss operative Gebarung (31 – 32)				1.078,98	200,00	878,98	1.078,98	200,00	878,98
SU 23	Summe Haushaltsrücklagen				0,00	0,00	0,00	0,00	0,00	0,00
SA00	Nettoergebnis nach Zuw./Entn. Haushaltsrücklagen (Saldo 0 +/- SU23)				1.078,98	200,00	878,98			
Investive Gebarung										
SU 33	Summe Einzahlungen investive Gebarung							0,00	0,00	0,00
SU 34	Summe Auszahlungen investive Gebarung							0,00	0,00	0,00
SA2	Saldo (2) Geldfluss aus der Investiven Gebarung (33 – 34)							0,00	0,00	0,00
SA3	Saldo (3) Nettofinanzierungssaldo (Saldo 1 + Saldo 2)							1.078,98	200,00	878,98
Finanzierungstätigkeit										
SU 35	Summe Einzahlungen aus der Finanzierungstätigkeit							0,00	0,00	0,00
SU 36	Summe Auszahlungen aus der Finanzierungstätigkeit							0,00	0,00	0,00
SA4	Saldo (4) Geldfluss aus der Finanzierungstätigkeit (35 – 36)							0,00	0,00	0,00
SA5	Saldo (5) Geldfluss aus der voranschlagswirksamen Gebarung (Saldo 3 + Saldo 4)							1.078,98	200,00	878,98
925	Ertragsanteile an gemeinschaftlichen Bundesabgaben									
925000	NÖ LRG									
Operative Gebarung										
2/925000+859000	Ertragsanteile nach dem ABVS	2112	3112	11	202.555,76	178.000,00	24.555,76	202.555,76	178.000,00	24.555,76
SU 21 / 31	Summe Erträge / Einzahlungen operative Gebarung				202.555,76	178.000,00	24.555,76	202.555,76	178.000,00	24.555,76

	MVAG	MVAG	VCQU	Ergebnisrechnung			Finanzierungsrechnung				
				EH	FH	RA 2022	VA 2022	RA - VA	RA 2022	VA 2022	RA - VA
SU 22 / 32											
SA 0 / SA 1											
SU 23											
SA00											
Investive Gebarung											
SU 33											
SU 34											
SA2											
SA3											
Finanzierungstätigkeit											
SU 35											
SU 36											
SA4											
SA5											
94 Finanzzuweisungen und Zuschüsse											
940 Bedarfszuweisungen											
940000 Bedarfszuweisungen											
Operative Gebarung											
2/940000+861000				2121	3121	15	315,38		315,38	315,38	
Transfers von Ländern, Landesfonds und Landeskammern											
SU 21 / 31											
SU 22 / 32											
SA 0 / SA 1											
SU 23											
SA00											
Investive Gebarung											
SU 33											
SU 34											
SA2											
SA3											
Finanzierungstätigkeit											
SU 35											
SU 36											
SA4											
SA5											

	MVAG	MVAG VCQU			Ergebnisrechnung			Finanzierungsrechnung		
		EH	FH		RA 2022	VA 2022	RA - VA	RA 2022	VA 2022	RA - VA
941		Sonstige Finanzaufweisungen nach dem FAG								
941000		Finanzaufweisungen								
Operative Gebarung										
2/941000+860000	BZ gem. §24 FAG	2121	3121	15	1.195,68	1.000,00	195,68	1.195,68	1.000,00	195,68
SU 21 / 31	Summe Erträge / Einzahlungen operative Gebarung				1.195,68	1.000,00	195,68	1.195,68	1.000,00	195,68
SU 22 / 32	Summe Aufwendungen / Auszahlungen operative Gebarung				0,00	0,00	0,00	0,00	0,00	0,00
SA 0 / SA 1	(0) Nettoergebnis (21 - 22) / (1) Geldfluss operative Gebarung (31 - 32)				1.195,68	1.000,00	195,68	1.195,68	1.000,00	195,68
SU 23	Summe Haushaltsrücklagen				0,00	0,00	0,00	0,00	0,00	0,00
SA00	Nettoergebnis nach Zuw./Entn. Haushaltsrücklagen (Saldo 0 +/- SU23)				1.195,68	1.000,00	195,68			
Investive Gebarung										
SU 33	Summe Einzahlungen investive Gebarung							0,00	0,00	0,00
SU 34	Summe Auszahlungen investive Gebarung							0,00	0,00	0,00
SA2	Saldo (2) Geldfluss aus der Investiven Gebarung (33 - 34)							0,00	0,00	0,00
SA3	Saldo (3) Nettofinanzierungssaldo (Saldo 1 + Saldo 2)							1.195,68	1.000,00	195,68
Finanzierungstätigkeit										
SU 35	Summe Einzahlungen aus der Finanzierungstätigkeit							0,00	0,00	0,00
SU 36	Summe Auszahlungen aus der Finanzierungstätigkeit							0,00	0,00	0,00
SA4	Saldo (4) Geldfluss aus der Finanzierungstätigkeit (35 - 36)							0,00	0,00	0,00
SA5	Saldo (5) Geldfluss aus der voranschlagswirksamen Gebarung (Saldo 3 + Saldo 4)							1.195,68	1.000,00	195,68
947		Sonstige Zuschüsse der Länder								
947000		Sonstige Zuschüsse der Länder								
Operative Gebarung										
2/947000+861000	Transfers von Ländern, Landesfonds und Landeskammern	2121	3121	15	9.225,59		9.225,59	9.225,59		9.225,59
SU 21 / 31	Summe Erträge / Einzahlungen operative Gebarung				9.225,59	0,00	9.225,59	9.225,59	0,00	9.225,59
SU 22 / 32	Summe Aufwendungen / Auszahlungen operative Gebarung				0,00	0,00	0,00	0,00	0,00	0,00
SA 0 / SA 1	(0) Nettoergebnis (21 - 22) / (1) Geldfluss operative Gebarung (31 - 32)				9.225,59	0,00	9.225,59	9.225,59	0,00	9.225,59
SU 23	Summe Haushaltsrücklagen				0,00	0,00	0,00	0,00	0,00	0,00
SA00	Nettoergebnis nach Zuw./Entn. Haushaltsrücklagen (Saldo 0 +/- SU23)				9.225,59	0,00	9.225,59			
Investive Gebarung										
SU 33	Summe Einzahlungen investive Gebarung							0,00	0,00	0,00
SU 34	Summe Auszahlungen investive Gebarung							0,00	0,00	0,00
SA2	Saldo (2) Geldfluss aus der Investiven Gebarung (33 - 34)							0,00	0,00	0,00
SA3	Saldo (3) Nettofinanzierungssaldo (Saldo 1 + Saldo 2)							9.225,59	0,00	9.225,59
Finanzierungstätigkeit										
SU 35	Summe Einzahlungen aus der Finanzierungstätigkeit							0,00	0,00	0,00
SU 36	Summe Auszahlungen aus der Finanzierungstätigkeit							0,00	0,00	0,00

	MVAG	MVAG	VCQU	Ergebnisrechnung			Finanzierungsrechnung				
				EH	FH		RA 2022	VA 2022	RA - VA	RA 2022	VA 2022
SA4								0,00	0,00	0,00	
SA5								9.225,59	0,00	9.225,59	
99	Jahresergebnis, Übergabe und Übernahme des Jahresergebnisses, Abwicklung der Vorjahre										
991	Rückersetzte, nicht absetzbare Einnahmen und Ausgaben (soweit nicht aufteilbar)										
991000	Gemeinde Aderklaa										
Operative Gebarung											
SU 21 / 31	Summe Erträge / Einzahlungen operative Gebarung						0,00	0,00	0,00	0,00	0,00
1/991000-729000	Sonstige Ausgaben	2225	3225	24			0,15	0,15	0,15	0,15	0,15
SU 22 / 32	Summe Aufwendungen / Auszahlungen operative Gebarung						0,15	0,00	0,15	0,00	0,15
SA 0 / SA 1	(0) Nettoergebnis (21 - 22) / (1) Geldfluss operative Gebarung (31 - 32)						-0,15	0,00	-0,15	0,00	-0,15
SU 23	Summe Haushaltsrücklagen						0,00	0,00	0,00	0,00	0,00
SA00	Nettoergebnis nach Zuw./Entn. Haushaltsrücklagen (Saldo 0 +/- SU23)						-0,15	0,00	-0,15		
Investive Gebarung											
SU 33	Summe Einzahlungen investive Gebarung							0,00	0,00	0,00	0,00
SU 34	Summe Auszahlungen investive Gebarung							0,00	0,00	0,00	0,00
SA2	Saldo (2) Geldfluss aus der Investiven Gebarung (33 - 34)							0,00	0,00	0,00	0,00
SA3	Saldo (3) Nettofinanzierungssaldo (Saldo 1 + Saldo 2)							-0,15	0,00	-0,15	
Finanzierungstätigkeit											
SU 35	Summe Einzahlungen aus der Finanzierungstätigkeit							0,00	0,00	0,00	0,00
SU 36	Summe Auszahlungen aus der Finanzierungstätigkeit							0,00	0,00	0,00	0,00
SA4	Saldo (4) Geldfluss aus der Finanzierungstätigkeit (35 - 36)							0,00	0,00	0,00	0,00
SA5	Saldo (5) Geldfluss aus der voranschlagswirksamen Gebarung (Saldo 3 + Saldo 4)							-0,15	0,00	-0,15	

Nachweis der Investitionstätigkeit

Vorhaben	Vorhabensbezeichnung		RA 2022	VA 2022	RA - VA	RA Vorjahre	RA Gesamt
Konto	Bezeichnung						
1000001	Abwasserbeseitigung (1999 bis 2099)						
	Auszahlungen - Investitionen - Mittelverwendung		0,00	0,00	0,00	0,00	0,00
	Anschaffungs- oder Herstellungskosten		0,00	0,00	0,00	0,00	0,00
	Einzahlungen - Finanzierung - Mittelaufbringung		0,00	0,00	0,00	7.340,10	7.340,10
	Mittel aus Geldfluss aus der operativen Gebarung		0,00	0,00	0,00	0,00	0,00
	Bedarfszuweisungen/KTZ		0,00	0,00	0,00	0,00	0,00
	Haushaltsrücklagen/Zahlungsmittelreserven		0,00	0,00	0,00	0,00	0,00
	Sonstige Kapitaltransfers und Subventionen		0,00	0,00	0,00	7.340,10	7.340,10
	6/851000+300000	Kapitaltransfers von Bund, Bundesfonds und Bundeskammern				7.340,10	7.340,10
	Darlehen		0,00	0,00	0,00	0,00	0,00
	Finanzierungsleasing		0,00	0,00	0,00	0,00	0,00
	Veräußerung langfristiges Vermögen und sonstiges		0,00	0,00	0,00	0,00	0,00
Finanzierungsergebnis 1000001			0,00	0,00	0,00	7.340,10	7.340,10
	offene Verbindlichkeiten		0,00				
	offene Forderungen		0,00				

Vorhaben	Vorhabensbezeichnung		RA 2022	VA 2022	RA - VA	RA Vorjahre	RA Gesamt
Konto	Bezeichnung						
1000004	Güterwege Aderklaa (1999 bis 2099)						
	Auszahlungen - Investitionen - Mittelverwendung		22.750,00	36.000,00	-13.250,00	0,00	22.750,00
	Anschaffungs- oder Herstellungskosten		22.750,00	36.000,00	-13.250,00	0,00	22.750,00
	5/710000-002000 Güterwegebau (B8)		22.750,00	36.000,00	-13.250,00		22.750,00
	Einzahlungen - Finanzierung - Mittelaufbringung		22.750,00	36.000,00	-13.250,00	0,00	22.750,00
	Mittel aus Geldfluss aus der operativen Gebarung		22.750,00	18.000,00	4.750,00	0,00	22.750,00
	6/710000+829910 Sonstige Erträge (aus operativer Gebarung)		22.750,00	18.000,00	4.750,00		22.750,00
	Bedarfszuweisungen/KTZ		0,00	18.000,00	-18.000,00	0,00	0,00
	6/710000+301000 Kapitaltransfers von Ländern, Landesfonds und Landeskammern			9.000,00	-9.000,00		
	6/710000+871000 BZ Förderungen			9.000,00	-9.000,00		
	Haushaltsrücklagen/Zahlungsmittelreserven		0,00	0,00	0,00	0,00	0,00
	Sonstige Kapitaltransfers und Subventionen		0,00	0,00	0,00	0,00	0,00
	Darlehen		0,00	0,00	0,00	0,00	0,00
	Finanzierungsleasing		0,00	0,00	0,00	0,00	0,00
	Veräußerung langfristiges Vermögen und sonstiges		0,00	0,00	0,00	0,00	0,00
Finanzierungsergebnis 1000004			0,00	0,00	0,00	0,00	0,00
	offene Verbindlichkeiten		0,00				
	offene Forderungen		0,00				

Vorhaben	Vorhabensbezeichnung		RA 2022	VA 2022	RA - VA	RA Vorjahre	RA Gesamt
Konto	Bezeichnung						
1000006	Straßenbau Aderklaa (2002 bis 2099)						
	Auszahlungen - Investitionen - Mittelverwendung		0,00	0,00	0,00	91.823,66	91.823,66
	Anschaffungs- oder Herstellungskosten		0,00	0,00	0,00	91.823,66	91.823,66
	5/612000-729910	für Vorhaben Bauhof-Fahrzeug				1.580,00	1.580,00
	5/612000-795001	Zuweisung an allgemeine Haushaltsrücklagen				90.243,66	90.243,66
	Einzahlungen - Finanzierung - Mittelaufbringung		0,00	0,00	0,00	91.823,66	91.823,66
	Mittel aus Geldfluss aus der operativen Gebarung		0,00	0,00	0,00	91.823,66	91.823,66
	6/612000+829960	Sonstige Einnahmen - Übernahme 2019				91.823,66	91.823,66
	Bedarfszuweisungen/KTZ		0,00	0,00	0,00	0,00	0,00
	Haushaltsrücklagen/Zahlungsmittelreserven		0,00	0,00	0,00	0,00	0,00
	Sonstige Kapitaltransfers und Subventionen		0,00	0,00	0,00	0,00	0,00
	Darlehen		0,00	0,00	0,00	0,00	0,00
	Finanzierungsleasing		0,00	0,00	0,00	0,00	0,00
	Veräußerung langfristiges Vermögen und sonstiges		0,00	0,00	0,00	0,00	0,00
Finanzierungsergebnis 1000006			0,00	0,00	0,00	0,00	0,00
	offene Verbindlichkeiten		0,00				
	offene Forderungen		0,00				

Vorhaben	Vorhabensbezeichnung		RA 2022	VA 2022	RA - VA	RA Vorjahre	RA Gesamt
Konto	Bezeichnung						
1000008	Grundstücksankauf (2008 bis 2099)						
	Auszahlungen - Investitionen - Mittelverwendung		0,00	0,00	0,00	249.912,63	249.912,63
	Anschaffungs- oder Herstellungskosten		0,00	0,00	0,00	249.912,63	249.912,63
	5/840000-795001	Zuweisung an allgemeine Haushaltsrücklagen				249.912,63	249.912,63
	Einzahlungen - Finanzierung - Mittelaufbringung		0,00	0,00	0,00	249.912,63	249.912,63
	Mittel aus Geldfluss aus der operativen Gebarung		0,00	0,00	0,00	249.912,63	249.912,63
	6/840000+829960	Sonstige Einnahmen - Übernahme 2019				249.912,63	249.912,63
	Bedarfszuweisungen/KTZ		0,00	0,00	0,00	0,00	0,00
	Haushaltsrücklagen/Zahlungsmittelreserven		0,00	0,00	0,00	0,00	0,00
	Sonstige Kapitaltransfers und Subventionen		0,00	0,00	0,00	0,00	0,00
	Darlehen		0,00	0,00	0,00	0,00	0,00
	Finanzierungsleasing		0,00	0,00	0,00	0,00	0,00
	Veräußerung langfristiges Vermögen und sonstiges		0,00	0,00	0,00	0,00	0,00
Finanzierungsergebnis 1000008			0,00	0,00	0,00	0,00	0,00
	offene Verbindlichkeiten		0,00				
	offene Forderungen		0,00				

Vorhaben	Vorhabensbezeichnung		RA 2022	VA 2022	RA - VA	RA Vorjahre	RA Gesamt
Konto	Bezeichnung						
1000020	Straßenbau (Dorfanger) (2020 bis 2024)						
	Auszahlungen - Investitionen - Mittelverwendung		82.014,78	40.000,00	42.014,78	476.833,15	558.847,93
	Anschaffungs- oder Herstellungskosten		82.014,78	40.000,00	42.014,78	476.833,15	558.847,93
	5/612100-002000 Straßenbauten		74.094,30		74.094,30	393.768,90	467.863,20
	5/612100-005000 Anlagen zu Straßenbauten		7.920,48		7.920,48	83.064,25	90.984,73
	5/612100-795001 Zuweisung an allgemeine Haushaltsrücklagen			40.000,00	-40.000,00		
	Einzahlungen - Finanzierung - Mittelaufbringung		101.864,93	40.000,00	61.864,93	456.983,00	558.847,93
	Mittel aus Geldfluss aus der operativen Gebarung		71.864,93	0,00	71.864,93	126.983,00	198.847,93
	6/612100+001000 Unbebaute Grundstücke					126.983,00	126.983,00
	6/612100+829910 Sonstige Erträge (aus operativer Gebarung)		71.864,93		71.864,93		71.864,93
	Bedarfszuweisungen/KTZ		30.000,00	40.000,00	-10.000,00	130.000,00	160.000,00
	6/612100+301000 Förderung Raumordnung		20.000,00	20.000,00		20.000,00	40.000,00
	6/612100+301100 Kapitaltransfers von Ländern, Landesfonds und Landeskammern			20.000,00	-20.000,00		
	6/612100+301200 Förderung Natur im Garten		10.000,00		10.000,00		10.000,00
	6/612100+871000 Kapitaltransfers aus Gemeinde-Bedarfszuweisungsmittel					110.000,00	110.000,00
	Haushaltsrücklagen/Zahlungsmittelreserven		0,00	0,00	0,00	200.000,00	200.000,00
	6/612100+895001 Entnahmen von allgemeinen Haushaltsrücklagen					200.000,00	200.000,00
	Sonstige Kapitaltransfers und Subventionen		0,00	0,00	0,00	0,00	0,00
	Darlehen		0,00	0,00	0,00	0,00	0,00
	Finanzierungsleasing		0,00	0,00	0,00	0,00	0,00
	Veräußerung langfristiges Vermögen und sonstiges		0,00	0,00	0,00	0,00	0,00
Finanzierungsergebnis 1000020			19.850,15	0,00	19.850,15	-19.850,15	0,00
	offene Verbindlichkeiten		0,00				
	offene Forderungen		0,00				

Vorhaben	Vorhabensbezeichnung		RA 2022	VA 2022	RA - VA	RA Vorjahre	RA Gesamt
Konto	Bezeichnung						
1000021	FF Ausrüstung (2021 bis 2022)						
	Auszahlungen - Investitionen - Mittelverwendung		0,00	0,00	0,00	21.885,60	21.885,60
	Anschaffungs- oder Herstellungskosten		0,00	0,00	0,00	21.885,60	21.885,60
	5/163200-020000	Maschinen und maschinelle Anlagen				21.885,60	21.885,60
	Einzahlungen - Finanzierung - Mittelaufbringung		0,00	0,00	0,00	21.885,60	21.885,60
	Mittel aus Geldfluss aus der operativen Gebarung		0,00	0,00	0,00	6.885,60	6.885,60
	6/163200+829910	Zuführung aus operativer Gebarung				6.885,60	6.885,60
	Bedarfszuweisungen/KTZ		0,00	0,00	0,00	15.000,00	15.000,00
	6/163200+871000	Kapitaltransfers aus Gemeinde-Bedarfszuweisungsmittel				15.000,00	15.000,00
	Haushaltsrücklagen/Zahlungsmittelreserven		0,00	0,00	0,00	0,00	0,00
	Sonstige Kapitaltransfers und Subventionen		0,00	0,00	0,00	0,00	0,00
	Darlehen		0,00	0,00	0,00	0,00	0,00
	Finanzierungsleasing		0,00	0,00	0,00	0,00	0,00
	Veräußerung langfristiges Vermögen und sonstiges		0,00	0,00	0,00	0,00	0,00
Finanzierungsergebnis 1000021			0,00	0,00	0,00	0,00	0,00
	offene Verbindlichkeiten		0,00				
	offene Forderungen		0,00				

Vorhaben	Vorhabensbezeichnung		RA 2022	VA 2022	RA - VA	RA Vorjahre	RA Gesamt
Konto	Bezeichnung						
1000022	Straßenbau (2022 bis 2099)						
	Auszahlungen - Investitionen - Mittelverwendung		292.591,81	193.000,00	99.591,81	0,00	292.591,81
	Anschaffungs- oder Herstellungskosten		292.591,81	193.000,00	99.591,81	0,00	292.591,81
	5/612200-002000 Straßenbauten		292.591,81	193.000,00	99.591,81		292.591,81
	Einzahlungen - Finanzierung - Mittelaufbringung		292.591,81	193.000,00	99.591,81	0,00	292.591,81
	Mittel aus Geldfluss aus der operativen Gebarung		122.591,81	93.000,00	29.591,81	0,00	122.591,81
	6/612200+829910 Zuführung operative Gebarung		122.591,81	93.000,00	29.591,81		122.591,81
	Bedarfszuweisungen/KTZ		170.000,00	100.000,00	70.000,00	0,00	170.000,00
	6/612200+871000 Kapitaltransfers aus Gemeinde-Bedarfszuweisungsmittel		170.000,00	100.000,00	70.000,00		170.000,00
	Haushaltsrücklagen/Zahlungsmittelreserven		0,00	0,00	0,00	0,00	0,00
	Sonstige Kapitaltransfers und Subventionen		0,00	0,00	0,00	0,00	0,00
	Darlehen		0,00	0,00	0,00	0,00	0,00
	Finanzierungsleasing		0,00	0,00	0,00	0,00	0,00
	Veräußerung langfristiges Vermögen und sonstiges		0,00	0,00	0,00	0,00	0,00
Finanzierungsergebnis 1000022			0,00	0,00	0,00	0,00	0,00
	offene Verbindlichkeiten		0,00				
	offene Forderungen		0,00				

Vorhaben	Vorhabensbezeichnung		RA 2022	VA 2022	RA - VA	RA Vorjahre	RA Gesamt
Konto	Bezeichnung						
1000023	Erweiterung Gewerbegebiet ABA (Telefonweg) (2022 bis 2099)						
	Auszahlungen - Investitionen - Mittelverwendung		0,00	87.300,00	-87.300,00	0,00	0,00
	Anschaffungs- oder Herstellungskosten		0,00	87.300,00	-87.300,00	0,00	0,00
	5/851100-004000 Wasser- und Abwasserbauten und -anlagen			87.300,00	-87.300,00		
	Einzahlungen - Finanzierung - Mittelaufbringung		0,00	87.300,00	-87.300,00	0,00	0,00
	Mittel aus Geldfluss aus der operativen Gebarung		0,00	52.900,00	-52.900,00	0,00	0,00
	6/851100+829910 Zuführung operative Gebarung			52.900,00	-52.900,00		
	Bedarfszuweisungen/KTZ		0,00	0,00	0,00	0,00	0,00
	Haushaltsrücklagen/Zahlungsmittelreserven		0,00	34.400,00	-34.400,00	0,00	0,00
	6/851100+894001 Entnahmen von zweckgebundenen Haushaltsrücklagen			34.400,00	-34.400,00		
	Sonstige Kapitaltransfers und Subventionen		0,00	0,00	0,00	0,00	0,00
	Darlehen		0,00	0,00	0,00	0,00	0,00
	Finanzierungsleasing		0,00	0,00	0,00	0,00	0,00
	Veräußerung langfristiges Vermögen und sonstiges		0,00	0,00	0,00	0,00	0,00
Finanzierungsergebnis 1000023			0,00	0,00	0,00	0,00	0,00
	offene Verbindlichkeiten		0,00				
	offene Forderungen		0,00				

Vorhaben	Vorhabensbezeichnung		RA 2022	VA 2022	RA - VA	RA Vorjahre	RA Gesamt
Konto	Bezeichnung						
1000024	Erweiterung Gewerbegebiet WVA (Telefonweg) (2022 bis 2099)						
	Auszahlungen - Investitionen - Mittelverwendung		0,00	77.700,00	-77.700,00	0,00	0,00
	Anschaffungs- oder Herstellungskosten		0,00	77.700,00	-77.700,00	0,00	0,00
	5/850100-004000	Wasser- und Abwasserbauten und -anlagen		77.700,00	-77.700,00		
	Einzahlungen - Finanzierung - Mittelaufbringung		0,00	77.700,00	-77.700,00	0,00	0,00
	Mittel aus Geldfluss aus der operativen Gebarung		0,00	16.100,00	-16.100,00	0,00	0,00
	6/850100+829910	Zuführung operative Gebarung		16.100,00	-16.100,00		
	Bedarfszuweisungen/KTZ		0,00	0,00	0,00	0,00	0,00
	Haushaltsrücklagen/Zahlungsmittelreserven		0,00	0,00	0,00	0,00	0,00
	Sonstige Kapitaltransfers und Subventionen		0,00	0,00	0,00	0,00	0,00
	Darlehen		0,00	61.600,00	-61.600,00	0,00	0,00
	18/1	WVA Erweiterung Gewerbegebiet (Telefonweg)		61.600,00	-61.600,00		
	Finanzierungsleasing		0,00	0,00	0,00	0,00	0,00
	Veräußerung langfristiges Vermögen und sonstiges		0,00	0,00	0,00	0,00	0,00
Finanzierungsergebnis 1000024			0,00	0,00	0,00	0,00	0,00
	offene Verbindlichkeiten		0,00				
	offene Forderungen		0,00				

Vorhaben	Vorhabensbezeichnung		RA 2022	VA 2022	RA - VA	RA Vorjahre	RA Gesamt
Konto	Bezeichnung						
1000025	Erweiterung Gewerbegebiet Leerverrohrung (Telefonweg) (2022 bis 2099)						
	Auszahlungen - Investitionen - Mittelverwendung		0,00	31.900,00	-31.900,00	0,00	0,00
	Anschaffungs- oder Herstellungskosten		0,00	31.900,00	-31.900,00	0,00	0,00
	5/859000-050000 Sonderanlagen			31.900,00	-31.900,00		
	Einzahlungen - Finanzierung - Mittelaufbringung		0,00	31.900,00	-31.900,00	0,00	0,00
	Mittel aus Geldfluss aus der operativen Gebarung		0,00	31.900,00	-31.900,00	0,00	0,00
	6/859000+001000 Unbebaute Grundstücke			31.900,00	-31.900,00		
	Bedarfszuweisungen/KTZ		0,00	0,00	0,00	0,00	0,00
	Haushaltsrücklagen/Zahlungsmittelreserven		0,00	0,00	0,00	0,00	0,00
	Sonstige Kapitaltransfers und Subventionen		0,00	0,00	0,00	0,00	0,00
	Darlehen		0,00	0,00	0,00	0,00	0,00
	Finanzierungsleasing		0,00	0,00	0,00	0,00	0,00
	Veräußerung langfristiges Vermögen und sonstiges		0,00	0,00	0,00	0,00	0,00
Finanzierungsergebnis 1000025			0,00	0,00	0,00	0,00	0,00
	offene Verbindlichkeiten		0,00				
	offene Forderungen		0,00				

Vorhaben	Vorhabensbezeichnung		RA 2022	VA 2022	RA - VA	RA Vorjahre	RA Gesamt
Konto	Bezeichnung						
1000026	Erweiterung Gewerbegebiet Straßenbau (Telefonweg) (2022 bis 2099)						
	Auszahlungen - Investitionen - Mittelverwendung		6.246,00	263.900,00	-257.654,00	0,00	6.246,00
	Anschaffungs- oder Herstellungskosten		6.246,00	263.900,00	-257.654,00	0,00	6.246,00
	5/612300-002000 Straßenbauten		6.246,00	263.900,00	-257.654,00		6.246,00
	Einzahlungen - Finanzierung - Mittelaufbringung		6.246,00	263.900,00	-257.654,00	0,00	6.246,00
	Mittel aus Geldfluss aus der operativen Gebarung		6.246,00	263.900,00	-257.654,00	0,00	6.246,00
	6/612300+001000 Unbebaute Grundstücke			263.900,00	-263.900,00		
	6/612300+829910 Sonstige Erträge aus operativer Gebarung		6.246,00		6.246,00		6.246,00
	Bedarfszuweisungen/KTZ		0,00	0,00	0,00	0,00	0,00
	Haushaltsrücklagen/Zahlungsmittelreserven		0,00	0,00	0,00	0,00	0,00
	Sonstige Kapitaltransfers und Subventionen		0,00	0,00	0,00	0,00	0,00
	Darlehen		0,00	0,00	0,00	0,00	0,00
	Finanzierungsleasing		0,00	0,00	0,00	0,00	0,00
	Veräußerung langfristiges Vermögen und sonstiges		0,00	0,00	0,00	0,00	0,00
Finanzierungsergebnis 1000026			0,00	0,00	0,00	0,00	0,00
	offene Verbindlichkeiten		0,00				
	offene Forderungen		0,00				

Vorhaben	Vorhabensbezeichnung		RA 2022	VA 2022	RA - VA	RA Vorjahre	RA Gesamt
Konto	Bezeichnung						
1000027	Erweiterung Straßenbeleuchtung (2022 bis 2099)						
	Auszahlungen - Investitionen - Mittelverwendung		32.660,78	35.000,00	-2.339,22	0,00	32.660,78
	Anschaffungs- oder Herstellungskosten		32.660,78	35.000,00	-2.339,22	0,00	32.660,78
	5/816000-050000 Sonderanlagen		32.660,78	35.000,00	-2.339,22		32.660,78
	Einzahlungen - Finanzierung - Mittelaufbringung		35.000,00	35.000,00	0,00	0,00	35.000,00
	Mittel aus Geldfluss aus der operativen Gebarung		0,00	25.000,00	-25.000,00	0,00	0,00
	6/816000+829910 Zuführung operative Gebarung			25.000,00	-25.000,00		
	Bedarfszuweisungen/KTZ		35.000,00	10.000,00	25.000,00	0,00	35.000,00
	6/816000+871000 Kapitaltransfers aus Gemeinde-Bedarfszuweisungsmittel		35.000,00	10.000,00	25.000,00		35.000,00
	Haushaltsrücklagen/Zahlungsmittelreserven		0,00	0,00	0,00	0,00	0,00
	Sonstige Kapitaltransfers und Subventionen		0,00	0,00	0,00	0,00	0,00
	Darlehen		0,00	0,00	0,00	0,00	0,00
	Finanzierungsleasing		0,00	0,00	0,00	0,00	0,00
	Veräußerung langfristiges Vermögen und sonstiges		0,00	0,00	0,00	0,00	0,00
Finanzierungsergebnis 1000027			2.339,22	0,00	2.339,22	0,00	2.339,22
	offene Verbindlichkeiten		0,00				
	offene Forderungen		0,00				

Vorhaben	Vorhabensbezeichnung		RA 2022	VA 2022	RA - VA	RA Vorjahre	RA Gesamt
Konto	Bezeichnung						
2100000	Investitionen (2020 bis 2099)						
	Auszahlungen - Investitionen - Mittelverwendung		79.365,58	53.000,00	26.365,58	31.858,80	111.224,38
	Anschaffungs- oder Herstellungskosten		79.365,58	53.000,00	26.365,58	31.858,80	111.224,38
	1/010000-042000	Amtsausstattung		2.000,00	-2.000,00		
	1/010000-050000	PV-Anlage				25.778,40	25.778,40
	1/031000-070000	Aktivierungsfähige Rechte (immaterielle Vermögenswerte)	7.354,14	15.000,00	-7.645,86	6.080,40	13.434,54
	1/815000-050000	Park- und Gartenanlagen und Spielplatz	47.957,66		47.957,66		47.957,66
	1/816000-050000	Straßenbeleuchtung EVN Zusatzvereinbarung Lichtservice		36.000,00	-36.000,00		
	1/851000-050000	Anschaffung für Kanalreinigung	13.021,46		13.021,46		13.021,46
	1/851000-070000	Aktivierungsfähige Rechte (immaterielle Vermögenswerte)	11.032,32		11.032,32		11.032,32
	Einzahlungen - Finanzierung - Mittelaufbringung		741.475,00	627.200,00	114.275,00	469.681,93	1.211.156,93
	Mittel aus Geldfluss aus der operativen Gebarung		741.475,00	627.200,00	114.275,00	469.681,93	1.211.156,93
	2/840000+001000	Verkauf von Grundstücken	741.475,00	627.200,00	114.275,00	469.681,93	1.211.156,93
	Bedarfszuweisungen/KTZ		0,00	0,00	0,00	0,00	0,00
	Haushaltsrücklagen/Zahlungsmittelreserven		0,00	0,00	0,00	0,00	0,00
	Sonstige Kapitaltransfers und Subventionen		0,00	0,00	0,00	0,00	0,00
	Darlehen		0,00	0,00	0,00	0,00	0,00
	Finanzierungsleasing		0,00	0,00	0,00	0,00	0,00
	Veräußerung langfristiges Vermögen und sonstiges		0,00	0,00	0,00	0,00	0,00
Finanzierungsergebnis 2100000			662.109,42	574.200,00	87.909,42	437.823,13	1.099.932,55
	offene Verbindlichkeiten		0,00				
	offene Forderungen		0,00				

Salden Finanzierungsergebnisse		RA 2022	VA 2022	RA - VA	RA Vorjahre	RA Gesamt
1000001	Abwasserbeseitigung (1999 bis 2099)					
	Auszahlungen - Investitionen - Mittelverwendung	0,00	0,00	0,00	0,00	0,00
	Einzahlungen - Finanzierung - Mittelherkunft	0,00	0,00	0,00	7.340,10	7.340,10
		0,00	0,00	0,00	7.340,10	7.340,10
	offene Verbindlichkeiten	0,00				
	offene Forderungen	0,00				
1000004	Güterwege Aderklaa (1999 bis 2099)					
	Auszahlungen - Investitionen - Mittelverwendung	22.750,00	36.000,00	-13.250,00	0,00	22.750,00
	Einzahlungen - Finanzierung - Mittelherkunft	22.750,00	36.000,00	-13.250,00	0,00	22.750,00
		0,00	0,00	0,00	0,00	0,00
	offene Verbindlichkeiten	0,00				
	offene Forderungen	0,00				
1000006	Straßenbau Aderklaa (2002 bis 2099)					
	Auszahlungen - Investitionen - Mittelverwendung	0,00	0,00	0,00	91.823,66	91.823,66
	Einzahlungen - Finanzierung - Mittelherkunft	0,00	0,00	0,00	91.823,66	91.823,66
		0,00	0,00	0,00	0,00	0,00
	offene Verbindlichkeiten	0,00				
	offene Forderungen	0,00				
1000008	Grundstücksankauf (2008 bis 2099)					
	Auszahlungen - Investitionen - Mittelverwendung	0,00	0,00	0,00	249.912,63	249.912,63
	Einzahlungen - Finanzierung - Mittelherkunft	0,00	0,00	0,00	249.912,63	249.912,63
		0,00	0,00	0,00	0,00	0,00
	offene Verbindlichkeiten	0,00				
	offene Forderungen	0,00				
1000020	Straßenbau (Dorfanger) (2020 bis 2024)					
	Auszahlungen - Investitionen - Mittelverwendung	82.014,78	40.000,00	42.014,78	476.833,15	558.847,93
	Einzahlungen - Finanzierung - Mittelherkunft	101.864,93	40.000,00	61.864,93	456.983,00	558.847,93
		19.850,15	0,00	19.850,15	-19.850,15	0,00
	offene Verbindlichkeiten	0,00				
	offene Forderungen	0,00				
1000021	FF Ausrüstung (2021 bis 2022)					
	Auszahlungen - Investitionen - Mittelverwendung	0,00	0,00	0,00	21.885,60	21.885,60
	Einzahlungen - Finanzierung - Mittelherkunft	0,00	0,00	0,00	21.885,60	21.885,60
		0,00	0,00	0,00	0,00	0,00
	offene Verbindlichkeiten	0,00				
	offene Forderungen	0,00				

Salden Finanzierungsergebnisse		RA 2022	VA 2022	RA - VA	RA Vorjahre	RA Gesamt
1000022	Straßenbau (2022 bis 2099)					
	Auszahlungen - Investitionen - Mittelverwendung	292.591,81	193.000,00	99.591,81	0,00	292.591,81
	Einzahlungen - Finanzierung - Mittelherkunft	292.591,81	193.000,00	99.591,81	0,00	292.591,81
		0,00	0,00	0,00	0,00	0,00
	offene Verbindlichkeiten	0,00				
	offene Forderungen	0,00				
1000023	Erweiterung Gewerbegebiet ABA (Telefonweg) (2022 bis 2099)					
	Auszahlungen - Investitionen - Mittelverwendung	0,00	87.300,00	-87.300,00	0,00	0,00
	Einzahlungen - Finanzierung - Mittelherkunft	0,00	87.300,00	-87.300,00	0,00	0,00
		0,00	0,00	0,00	0,00	0,00
	offene Verbindlichkeiten	0,00				
	offene Forderungen	0,00				
1000024	Erweiterung Gewerbegebiet WVA (Telefonweg) (2022 bis 2099)					
	Auszahlungen - Investitionen - Mittelverwendung	0,00	77.700,00	-77.700,00	0,00	0,00
	Einzahlungen - Finanzierung - Mittelherkunft	0,00	77.700,00	-77.700,00	0,00	0,00
		0,00	0,00	0,00	0,00	0,00
	offene Verbindlichkeiten	0,00				
	offene Forderungen	0,00				
1000025	Erweiterung Gewerbegebiet Leerverrohrung (Telefonweg) (2022 bis 2099)					
	Auszahlungen - Investitionen - Mittelverwendung	0,00	31.900,00	-31.900,00	0,00	0,00
	Einzahlungen - Finanzierung - Mittelherkunft	0,00	31.900,00	-31.900,00	0,00	0,00
		0,00	0,00	0,00	0,00	0,00
	offene Verbindlichkeiten	0,00				
	offene Forderungen	0,00				
1000026	Erweiterung Gewerbegebiet Straßenbau (Telefonweg) (2022 bis 2099)					
	Auszahlungen - Investitionen - Mittelverwendung	6.246,00	263.900,00	-257.654,00	0,00	6.246,00
	Einzahlungen - Finanzierung - Mittelherkunft	6.246,00	263.900,00	-257.654,00	0,00	6.246,00
		0,00	0,00	0,00	0,00	0,00
	offene Verbindlichkeiten	0,00				
	offene Forderungen	0,00				

Salden Finanzierungsergebnisse		RA 2022	VA 2022	RA - VA	RA Vorjahre	RA Gesamt
1000027	Erweiterung Straßenbeleuchtung (2022 bis 2099)					
	Auszahlungen - Investitionen - Mittelverwendung	32.660,78	35.000,00	-2.339,22	0,00	32.660,78
	Einzahlungen - Finanzierung - Mittelherkunft	35.000,00	35.000,00	0,00	0,00	35.000,00
		2.339,22	0,00	2.339,22	0,00	2.339,22
	offene Verbindlichkeiten	0,00				
	offene Forderungen	0,00				
Saldo Investive Einzelvorhaben		22.189,37	0,00	22.189,37	-12.510,05	9.679,32
	offene Verbindlichkeiten	0,00				
	offene Forderungen	0,00				
2100000	Investitionen (2020 bis 2099)					
	Auszahlungen - Investitionen - Mittelverwendung	79.365,58	53.000,00	26.365,58	31.858,80	111.224,38
	Einzahlungen - Finanzierung - Mittelherkunft	741.475,00	627.200,00	114.275,00	469.681,93	1.211.156,93
		662.109,42	574.200,00	87.909,42	437.823,13	1.099.932,55
	offene Verbindlichkeiten	0,00				
	offene Forderungen	0,00				
Saldo Sonstige Investitionen		662.109,42	574.200,00	87.909,42	437.823,13	1.099.932,55
	offene Verbindlichkeiten	0,00				
	offene Forderungen	0,00				
Saldo der gesamten Investitionstätigkeit		684.298,79	574.200,00	110.098,79	425.313,08	1.109.611,87
	offene Verbindlichkeiten	0,00				
	offene Forderungen	0,00				

Nachweis Kundenforderungen

Rechnungsabschluss 2022

Gemeinde Aderklaa

Nachweis Kundenforderungen

Konto	Bezeichnung	Saldo Brutto 31.12.2021	Saldo Brutto 31.12.2022	Netto	USt
850000	Wasserversorgung Aderklaa				
2/850000+300000	Kapitaltransfers von Bund, Bundesfonds und Bundeskammern	17.887,26	15.932,23	15.932,23	0,00
2/850000+852100	Wasserbereitstellungsgebühr	89,10	79,20	72,00	7,20
2/850000+852200	Wasserbezugsgebühren	208,78	100,65	91,50	9,15
	Summe 850000 Wasserversorgung Aderklaa	18.185,14	16.112,08	16.095,73	16,35
851000	Abwasserbeseitigung Aderklaa				
2/851000+852100	Kanalbenützungsabgabe	2.150,46	1.972,85	1.793,50	179,35
	Summe 851000 Abwasserbeseitigung Aderklaa	2.150,46	1.972,85	1.793,50	179,35
920000	Gemeindeabgaben Aderklaa				
2/920000+830000	Grundsteuer A	-396,11	-746,55	-746,55	0,00
2/920000+831000	Grundsteuer B	596,85	1.866,73	1.866,73	0,00
2/920000+833000	Kommunalsteuer	531,59	-330,54	-330,54	0,00
2/920000+838000	Hundeabgabe	25,00	0,00	0,00	0,00
	Summe 920000 Gemeindeabgaben Aderklaa	757,33	789,64	789,64	0,00
	Gesamt	Brutto 31.12.2021	Brutto 31.12.2022	Netto	USt
		21.092,93	18.874,57	18.678,87	195,70

Forderungen

Konto	Bezeichnung	Saldo lt. Konto 31.12.2021	Saldo lt. Konto 31.12.2022	Offen	Differenz
230000	Kurzfristige Forderungen aus Lieferungen und Leistungen	0,00	0,00	0,00	0,00
231000	Langfristige Forderungen aus Lieferungen und Leistungen	17.887,26	15.932,23	15.932,23	0,00
233000	Forderungen aus Abgaben	3.205,67	2.942,34	2.942,34	0,00
Summe		21.092,93	18.874,57	18.874,57	0,00

Nachweis Lieferantenverbindlichkeiten

Verbindlichkeiten

Konto	Bezeichnung	Saldo lt. Konto	Saldo lt. Konto	Offen	Differenz
		31.12.2021	31.12.2022		
331000	Kurzfristige Verbindlichkeiten aus Lieferungen und Leistungen	0,00	0,00	0,00	0,00
332000	Langfristige Verbindlichkeiten aus Lieferungen und Leistungen	0,00	0,00	0,00	0,00
333000	Kurzfristige Verbindlichkeiten aus Abgaben	0,00	0,00	0,00	0,00
Summe		0,00	0,00	0,00	0,00

Nettovermögensveränderungsrechnung (Anlage 1d)

Nettovermögensveränderungsrechnung	Saldo der Eröffnungsbilanz	Kumuliertes Nettoergebnis	Haushalts-rücklagen	Neubewertungs-rücklagen	Fremdwährungs-umrechnungs-rücklagen	Summe Nettovermögen
Nettovermögen zum 31.12.2021	8.043.829,51	55.731,65	603.677,70	0,00	0,00	8.703.238,86
1. Änderungen der Ansatz- und Bewertungsmethoden	0,00	0,00	XXXXXXXXXXXXXX	0,00	0,00	0,00
2. Nacherfassung von Vermögenswerten	0,00	0,00	0,00	0,00	0,00	0,00
3. Änderung der erstmaligen Eröffnungsbilanz (gem. § 38 Abs. 8)	0,00	0,00	0,00	0,00	0,00	0,00
Angepasstes Nettovermögen zum 31.12.2021	8.043.829,51	55.731,65	603.677,70	0,00	0,00	8.703.238,86
4. Veränderung aus der Bewertung von zur Veräußerung verfügbarer Finanzinstrumente	XXXXXXXXXXXXXX	XXXXXXXXXXXXXX	XXXXXXXXXXXXXX	0,00	XXXXXXXXXXXXXX	0,00
5. Veränderung aus der Bewertung von Beteiligungen	XXXXXXXXXXXXXX	XXXXXXXXXXXXXX	XXXXXXXXXXXXXX	0,00	XXXXXXXXXXXXXX	0,00
6. Veränderung aus der Umrechnung von Vermögen und Fremdmittel in fremder Währung	XXXXXXXXXXXXXX	XXXXXXXXXXXXXX	XXXXXXXXXXXXXX	XXXXXXXXXXXXXX	0,00	0,00
Summe Nettoveränderung, die nicht in die Ergebnisrechnung eingegangen ist						
7. Nettoergebnis des Finanzjahres (SA0)	XXXXXXXXXXXXXX	682.927,89	XXXXXXXXXXXXXX	XXXXXXXXXXXXXX	XXXXXXXXXXXXXX	682.927,89
8. Zuweisung und Entnahmen von Haushaltsrücklagen (SU23)	XXXXXXXXXXXXXX	-100.151,65	100.151,65	XXXXXXXXXXXXXX	XXXXXXXXXXXXXX	0,00
Nettovermögen zum 31.12.2022	8.043.829,51	638.507,89	703.829,35	0,00	0,00	9.386.166,75

Nachweis über Transferzahlungen (Anlage 6a)

Haushaltskonto	Bezeichnung Ansatz	Bezeichnung Post	Summe Einzahlungen	Summe Auszahlungen
Transferzahlungen von/an Bund, Bundesfonds, Bundeskammern				
Gesamtsumme Transferzahlungen von/an Bund, Bundesfonds, Bundeskammern			215.946,44	0,00
Summe Kapitaltransfers			10.447,03	0,00
Summe Laufende Transfers			205.499,41	0,00
2/010000+300000	Gemeindeamt Aderklaa	Förderung Bund	8.492,00	
2/850000+300000	Wasserversorgung Aderklaa	Kapitaltransfers von Bund, Bundesfonds und Bundeskammern	1.955,03	
2/850000+860000	Wasserversorgung Aderklaa	Umweltförd. WWF BZ gem. §23 FAG // WVA BA2 A901113 (nur Zinsen)	1.747,97	
2/925000+859000	NÖ LRG	Ertragsanteile nach dem ABVS	202.555,76	
2/941000+860000	Finanzzuweisungen	BZ gem. §24 FAG	1.195,68	
Transferzahlungen von/an Länder, Landesfonds, Landesammern				
Gesamtsumme Transferzahlungen von/an Länder, Landesfonds, Landesammern			247.139,95	83.445,49
Summe Kapitaltransfers			30.000,00	0,00
Summe Laufende Transfers			217.139,95	83.445,49
2/519100+861000	Maßnahmen COVID-19	Transfers von Ländern, Landesfonds und Landesammern	1.520,00	
2/921000+861000	Öffentliche Abgabe	Transfers von Ländern, Landesfonds und Landesammern	1.078,98	
2/940000+861000	Bedarfszuweisungen	Transfers von Ländern, Landesfonds und Landesammern	315,38	
2/947000+861000	Sonstige Zuschüsse der Länder	Transfers von Ländern, Landesfonds und Landesammern	9.225,59	
6/612100+301000	Straßenbau Dorfanger	Förderung Raumordnung	20.000,00	
6/612100+301200	Straßenbau Dorfanger	Förderung Natur im Garten	10.000,00	
6/612200+871000	Straßenentwässerung	Kapitaltransfers aus Gemeinde-Bedarfszuweisungsmittel	170.000,00	
6/816000+871000	Straßenbeleuchtung Aderklaa	Kapitaltransfers aus Gemeinde-Bedarfszuweisungsmittel	35.000,00	
1/439000-751000	Gemeinde Aderklaa Jugendwohlfahrt	Jugendwohlfahrt		9.690,01
1/510000-751000	Medizinische Versorgung Aderklaa	Gemeindeärztlicher Dienst lt. Ertragsanteile NÖ		688,69
1/562000-752000	Krankenanstalten Aderklaa	N Ö K A S Zweckaufwand		73.066,79
Transferzahlungen von/an Gemeinden, Gemeindeverbände, Gemeindefonds				
Gesamtsumme Transferzahlungen von/an Gemeinden, Gemeindeverbände, Gemeindefonds			0,00	54.838,76
Summe Kapitaltransfers			0,00	0,00
Summe Laufende Transfers			0,00	54.838,76
1/022000-752000	Standesamt Aderklaa	Beitrag		1.508,55
1/211000-752000	Volksschule	laufende Schulumlagen Deutsch-Wagram		2.955,39
1/212000-752000	neue Mittelschule	laufende Schulumlagen Deutsch-Wagram		5.265,96
1/320000-752000	Musikschule	Beitrag Musikschule Deutsch Wagram		1.054,29
1/851000-752000	Abwasserbeseitigung Aderklaa	Abwasserverband ABA - Verbandsbeitrag		44.054,57

Haushaltskonto	Bezeichnung Ansatz	Bezeichnung Post	Summe Einzahlungen	Summe Auszahlungen
Transferzahlungen von/an Sozialversicherungsträger				
	Gesamtsumme Transferzahlungen von/an Sozialversicherungsträger		0,00	0,00
	Summe Kapitaltransfers		0,00	0,00
	Summe Laufende Transfers		0,00	0,00
Transferzahlungen von/an sonst. Träger des öffentlichen Rechts				
	Gesamtsumme Transferzahlungen von/an sonst. Träger des öffentlichen Rechts		0,00	0,00
	Summe Kapitaltransfers		0,00	0,00
	Summe Laufende Transfers		0,00	0,00
	Gesamtsumme		463.086,39	138.284,25

Nachweis über Haushaltsrücklagen und
Zahlungsmittelreserven (Anlage 6b)

Haushaltsrücklagen		Rücklagenstand			Rücklagenstand	Zahlungsmittelreserven		
Nr.	Verwendungszweck	31.12.2021	Zuführungen	Entnahmen	31.12.2022	31.12.2021	31.12.2022	Konto-/Sparbuchnummer
8/9990934/00001	Sparbuch Kirche 41.351.339	4.728,68	1,15		4.729,83	4.728,68	4.729,83	ZW 390 294390
8/9990934/00002	Kautionen Gemeindewohnung 30.099.477	4.308,31	1,05		4.309,36	4.308,31	4.309,36	ZW 853 294853
8/9990934/00003	Rücklage Kanal, Sparbuch Raika 35.003.078	55.073,35	13,42		55.086,77	55.073,35	55.086,77	ZW 851 294851
Zweckgebundene Haushaltsrücklagen		64.110,34	15,62	0,00	64.125,96	64.110,34	64.125,96	
8/9990935/00001	Sparbuch Nr. 41.343.955	529.127,77	100.133,49		629.261,26	529.127,77	629.261,26	ZW 100 295100
8/9990935/00002	Sparbuch 41.342.916 32092-9	10.439,59	2,54		10.442,13	10.439,59	10.442,13	ZW 101 295101
Allgemeine Haushaltsrücklagen		539.567,36	100.136,03	0,00	639.703,39	539.567,36	639.703,39	
Gesamtsummen		603.677,70	100.151,65	0,00	703.829,35	603.677,70	703.829,35	

Einzelnachweis über Finanzschulden und Schuldendienst
(Anlage 6c)

Kontonummer Darlehensnr.	Ansatz	Darlehensgeber/Staat Aktanzahl	Verwendungszweck Genehmigungsdatum/-vermerk	Beschluss- Datum	Zinssatz Zinsindikator	Währung	Laufzeit
1. Darlehen für Investitionszwecke							
1.1. ... von Trägern des öffentlichen Rechts							
1.1.1. ... von Bund, Bundesfonds, Bundeskammern							
1.1.2. ... von Ländern, Landesfonds, Landeskammern							
10 1	859999	Nö Wasserwirtschaftsfonds/AT WWF 40422002/3	WVA BA02 602518493, Neue Ortswasserleitung Aderklaa	Wasserversorgung Aderklaa	1,000% normal	EUR	01.01.1992 - 31.12.2032
2819 1	851000	Kommunalkredit NÖ.UWWF/AT WWF-04012-01/11	90046501+90046502, Abwasserbeseitigungsanlage Aderklaa, Bauabschnitt 1	Abwasserbeseitigung Aderklaa	3,000% normal	EUR	01.01.1992 - 31.12.2032
1.1.3. ... von Gemeinden, Gemeindeverbänden, Gemeindefonds							
1.1.4. ... von Sozialversicherungsträgern							
1.1.5. ... von sonstigen Trägern des öffentlichen Rechts							
1.2. ... von Beteiligungen der Gebietskörperschaft (ohne Finanzunternehmungen)							
1.3. ... von Unternehmen (ohne Beteiligungen und ohne Finanzunternehmungen)							
1.4. ... von Finanzunternehmen							
1.4.1. ... von Finanzunternehmen im Inland							
2818 4	029000	Raiffeisen-Regionalbank Gänserndorf/AT AT79 3209 2010 0003 0080	Amtsgebäude Aderklaa Neubau 2016	Gemeindeamt Aderklaa	2,448% euribor6m	EUR	01.01.2016 - 31.12.2032
2818 5	029000	Raiffeisen-Regionalbank Gänserndorf/AT AT26 3209 2011 0003 0080	Amtsgebäude Aderklaa Neubau 2017	Amtsgebäude Aderklaa Neubau 2017	2,448% euribor6m	EUR	01.01.2017 - 31.12.2032
1.4.2. ... von Finanzunternehmen im Ausland							
1.5. ... von Sonstigen							

Zwischensumme**2. Finanzschulden für den laufenden Aufwand****2.1. ... von Trägern des öffentlichen Rechts****2.1.1. ... von Bund, Bundesfonds, Bundeskammern****2.1.2. ... von Ländern, Landesfonds, Landeskammern**

Kontonummer Darlehensnr.	Darlehenshöhe Gesamt	Buchwert 31.12.2021	Zugang	Tilgung	Zinsen	Summe Schuldendienst	Schuldendienst- ersätze	Buchwert 31.12.2022	Kursgewinn/ -verlust	Buchwert inkl. KG/KV	Netto Schuldendienst
10 1	37.402,81	37.402,81						37.402,81		37.402,81	
2819 1	349.630,00	59.136,09		8.952,16	579,64	9.531,80		50.183,93		50.183,93	9.531,80
2818 4	125.000,00	83.333,30		8.333,34	375,50	8.708,84		74.999,96		74.999,96	8.708,84
2818 5	375.000,00	250.000,00		25.000,00	1.126,49	26.126,49		225.000,00		225.000,00	26.126,49
		429.872,20	0,00	42.285,50	2.081,63	44.367,13	0,00	387.586,70	0,00	387.586,70	44.367,13

Kontonummer Darlehensnr.	Ansatz	Darlehensgeber/Staat Aktenzahl	Verwendungszweck Genehmigungsdatum/-vermerk	Beschluss- Datum	Zinssatz Zinsindikator	Währung	Laufzeit
2.1.3.			... von Gemeinden, Gemeindeverbänden, Gemeindefonds				
2.1.4.			... von Sozialversicherungsträgern				
2.1.5.			... von sonstigen Trägern des öffentlichen Rechts				
2.2.			... von Beteiligungen der Gebietskörperschaft (ohne Finanzunternehmungen)				
2.3.			... von Unternehmen (ohne Beteiligungen und ohne Finanzunternehmungen)				
2.4.			... von Finanzunternehmen				
2.4.1.			... von Finanzunternehmen im Inland				
2.4.2.			... von Finanzunternehmen im Ausland				
2.5.			... von Sonstigen				

Zwischensumme

SUMME (1 und 2)

Davon ohne A85-89

Davon A85-89

Kontonummer Darlehensnr.	Darlehenshöhe Gesamt	Buchwert 31.12.2021	Zugang	Tilgung	Zinsen	Summe Schuldendienst	Schuldendienst- ersätze	Buchwert 31.12.2022	Kursgewinn/ -verlust	Buchwert inkl. KG/KV	Netto Schuldendienst
		0,00	0,00	0,00	0,00	0,00	0,00	0,00	0,00	0,00	0,00
		429.872,20	0,00	42.285,50	2.081,63	44.367,13	0,00	387.586,70	0,00	387.586,70	44.367,13
		333.333,30	0,00	33.333,34	1.501,99	34.835,33	0,00	299.999,96	0,00	299.999,96	34.835,33
		96.538,90	0,00	8.952,16	579,64	9.531,80	0,00	87.586,74	0,00	87.586,74	9.531,80

Nachweis über hausinterne Vergütungen (Anlage 6f)

Gruppenebene		Erträge	Aufwendungen
0	Vertretungskörper und allgemeine Verwaltung	25.853,46	0,00
1	Öffentliche Ordnung und Sicherheit	0,00	0,00
2	Unterricht, Erziehung, Sport und Wissenschaft	0,00	0,00
3	Kunst, Kultur und Kultus	0,00	0,00
4	Soziale Wohlfahrt und Wohnbauförderung	0,00	0,00
5	Gesundheit	0,00	0,00
6	Straßen- und Wasserbau, Verkehr	0,00	0,00
7	Wirtschaftsförderung	0,00	0,00
8	Dienstleistungen	0,00	25.853,46
9	Finanzwirtschaft	0,00	0,00
Summe		25.853,46	25.853,46
Nicht voranschlagswirksame Gebarung		Mittelaufbringung	Mittelverwendung
270	Finanzamt Vorsteuerbeträge (nicht voranschlagswirksame Gebarung)	0,00	0,00
360	Umsatzsteuer (nicht voranschlagswirksame Gebarung)	0,00	0,00
Summe		0,00	0,00

Anlagenspiegel Einzelkonten (Anlage 6g)

Ansatz MVAG Konto	Bezeichnung	Inbetrieb- nahme	RND	ND	Buchwert 31.12.2021	Zugänge/ + Umbuchungen	Abgänge/ -	Wertaufholung+/ Wertminderung-	Abschreibung	Buchwert 31.12.2022
010000	Gemeindeamt Aderklaa				72.016,84	0,00	8.492,00	0,00	9.894,25	53.630,59
1010	Immaterielle Vermögenswerte				3.439,96	0,00	0,00	0,00	382,22	3.057,74
4/0440001/00493	Softwarelizenz K5 EB	31.05.2019	0,0	2,0	0,00	0,00	0,00	0,00	0,00	0,00
4/0440001/00494	Softwarelizenz K5 Finanz	30.06.2016	8,0	15,0	3.439,96	0,00	0,00	0,00	382,22	3.057,74
1024	Sonderanlagen				24.059,84	0,00	0,00	0,00	1.718,56	22.341,28
2/0120001/00001	PV Anlage Gemeindeamt	29.04.2021	13,0	15,0	24.059,84	0,00	0,00	0,00	1.718,56	22.341,28
1026	Amts-, Betriebs- und Geschäftsausstattung				60.649,01	0,00	0,00	0,00	9.299,58	51.349,43
2/0110002/00951	Beleuchtung Christbaum	29.12.2017	4,5	10,0	460,76	0,00	0,00	0,00	83,77	376,99
4/0100005/00594	Einrichtung Gemeindeamt	31.12.2018	5,5	10,0	58.047,13	0,00	0,00	0,00	8.930,33	49.116,80
4/0100005/00595	Schrank und Einlegefächer für Archiv	30.11.2019	6,5	10,0	2.141,12	0,00	0,00	0,00	285,48	1.855,64
4/0180003/00950	EDV-Anlage Gemeindeamt komplett	20.10.2017	0,0	4,0	0,00	0,00	0,00	0,00	0,00	0,00
1311	Investitionszuschüsse von Trägern öffentlichen Rechts				-16.131,97	0,00	8.492,00	0,00	-1.506,11	-23.117,86
2/0120001/00002	KT PV Anlage Gemeindeamt	29.04.2021	13,0	15,0	-16.131,97	0,00	0,00	0,00	-1.152,28	-14.979,69
2/0120001/00003	KT - PV Anlage Gemeindeamt	21.04.2021	11,5	13,5	0,00	0,00	8.492,00	0,00	-353,83	-8.138,17
029000	Amtsgebäude Aderklaa				685.664,51	0,00	0,00	0,00	15.010,81	670.653,70
1021	Grundstücke, Grundstückseinrichtungen und Infrastruktur				4.861,79	0,00	0,00	0,00	0,00	4.861,79
1/0030001/00157	Grundstück Nr. 64/1, KG-Nr. 06030, Gärten, Dorfanger 12 (01.01.1900				4.861,79	0,00	0,00	0,00	0,00	4.861,79
1022	Gebäude und Bauten				680.802,72	0,00	0,00	0,00	15.010,81	665.791,91
2/0060001/00492	Gemeindeamt EG	31.12.2018	45,5	50,0	679.402,72	0,00	0,00	0,00	14.610,81	664.791,91
2/0350003/00952	Container Sammlung alter Exponate	31.12.2015	2,5	10,0	700,00	0,00	0,00	0,00	200,00	500,00
3/0350003/00550	Container Gemeindecarchiv B 4,6 x T 2,4 x H 2,4 Meter	31.12.2015	2,5	10,0	700,00	0,00	0,00	0,00	200,00	500,00
029100	Amtsgebäude				943,20	0,00	0,00	0,00	0,00	943,20
1021	Grundstücke, Grundstückseinrichtungen und Infrastruktur				943,20	0,00	0,00	0,00	0,00	943,20
1/0020001/00112	Grundstück Nr. 344, KG-Nr. 06030, Bauflächen Gebäude, f 01.01.1900				943,20	0,00	0,00	0,00	0,00	943,20
031000	Raumordnung und Raumplanung Aderklaa				19.205,85	7.354,14	0,00	0,00	2.888,83	23.671,16
1010	Immaterielle Vermögenswerte				19.205,85	7.354,14	0,00	0,00	2.888,83	23.671,16
4/0430001/00499	Flächenwidmungsplan digital	30.04.2019	6,0	10,0	13.285,28	0,00	0,00	0,00	1.897,90	11.387,38
4/0430001/00500	Flächenwidmungsplan 2020	30.10.2021	8,5	10,0	2.883,82	0,00	0,00	0,00	303,56	2.580,26
4/0430001/00501	Flächenwidmungsplan 2021	31.12.2021	8,5	10,0	3.036,75	0,00	0,00	0,00	319,66	2.717,09
4/0430001/00502	Flächenwidmungsplan 2022	31.12.2022	9,5	10,0	0,00	7.354,14	0,00	0,00	367,71	6.986,43

Ansatz MVAG Konto	Bezeichnung	Inbetrieb- nahme	RND	ND	Buchwert 31.12.2021	Zugänge/ + Umbuchungen	Abgänge/ -	Wertaufholung+/ Wertminderung-	Abschreibung	Buchwert 31.12.2022
163000 FF Aderklaa					376.770,49	0,00	0,00	0,00	23.711,39	353.059,10
1021	Grundstücke, Grundstückseinrichtungen und Infrastruktur				13.988,44	0,00	0,00	0,00	0,00	13.988,44
1/0020001/00160	Grundstück Nr. 7, KG-Nr. 06030, Bauflächen, Florianigasse	01.01.1900			13.988,44	0,00	0,00	0,00	0,00	13.988,44
1022	Gebäude und Bauten				231.539,69	0,00	0,00	0,00	8.982,30	222.557,39
2/0060001/00516	Feuerwehrhaus Aderklaa	01.01.1998	25,0	50,0	230.939,69	0,00	0,00	0,00	8.882,30	222.057,39
2/0100005/00558	Ausstattung KDO Raum	01.01.2018	5,0	10,0	600,00	0,00	0,00	0,00	100,00	500,00
2/0340002/00556	Kücheneinrichtung	01.01.1998	0,0	10,0	0,00	0,00	0,00	0,00	0,00	0,00
1025	Technische Anlagen, Fahrzeuge und Maschinen				141.940,56	0,00	0,00	0,00	15.238,53	126.702,03
4/0130002/00560	Rettungssatz RLFA	01.01.2002	4,0	25,0	4.000,00	0,00	0,00	0,00	800,00	3.200,00
4/0130002/00561	Atemschutzgeräte	01.01.2002	0,0	20,0	0,00	0,00	0,00	0,00	0,00	0,00
4/0130002/00562	Tragkraftspritze	01.01.2007	9,0	25,0	2.800,00	0,00	0,00	0,00	280,00	2.520,00
4/0150002/00554	RLFA Mercedes Atego	01.01.2002	4,0	25,0	50.000,00	0,00	0,00	0,00	10.000,00	40.000,00
4/0150002/00555	MTFA Mercedes Sprinter	01.01.2018	20,0	25,0	64.349,24	0,00	0,00	0,00	3.064,25	61.284,99
4/0150002/00563	TS-Anhänger	01.01.1990	0,0	25,0	0,00	0,00	0,00	0,00	0,00	0,00
4/0150002/00564	Ausrüstung RLFA	01.01.2002	0,0	20,0	0,00	0,00	0,00	0,00	0,00	0,00
4/0270001/00001	Notstromaggregat	28.02.2021	18,0	20,0	20.791,32	0,00	0,00	0,00	1.094,28	19.697,04
1026	Amts-, Betriebs- und Geschäftsausstattung				0,00	0,00	0,00	0,00	0,00	0,00
2/0100005/00557	Garderobekästen	01.01.1998	0,0	10,0	0,00	0,00	0,00	0,00	0,00	0,00
1311	Investitionszuschüsse von Trägern öffentlichen Rechts				-10.698,20	0,00	0,00	0,00	-509,44	-10.188,76
4/0150002/00968	KT MTFA Mercedes Sprinter	01.01.2018	20,0	25,0	-10.698,20	0,00	0,00	0,00	-509,44	-10.188,76
390000 Kirchliche Angelegenheiten Aderklaa					38.815,23	0,00	0,00	0,00	0,00	38.815,23
1021	Grundstücke, Grundstückseinrichtungen und Infrastruktur				38.815,23	0,00	0,00	0,00	0,00	38.815,23
1/0020001/00024	Grundstück Nr. 153/2, KG-Nr. 06030, Bauflächen Gebäude	01.01.1900			9.817,08	0,00	0,00	0,00	0,00	9.817,08
1/0030001/00023	Grundstück Nr. 153/1, KG-Nr. 06030, Gärten Gärten, Fläch	01.01.1900			20.482,82	0,00	0,00	0,00	0,00	20.482,82
1/0030001/00025	Grundstück Nr. 153/2, KG-Nr. 06030, Gärten Gärten, Fläch	01.01.1900			8.515,33	0,00	0,00	0,00	0,00	8.515,33
1027	Kulturgüter				0,00	0,00	0,00	0,00	0,00	0,00
2/0060001/00968	Kirche	01.01.1965	50,0	50,0	0,00	0,00	0,00	0,00	0,00	0,00
612000 Gemeindestraßen Aderklaa					1.361.330,14	376.607,03	30.000,00	0,00	92.285,52	1.615.651,65
1021	Grundstücke, Grundstückseinrichtungen und Infrastruktur				1.378.617,64	376.607,03	0,00	0,00	93.065,07	1.662.159,60
2/0040001/00496	Randeffassungen Klasse 1 325 lfm	01.07.2012	22,5	33,0	4.604,24	0,00	0,00	0,00	195,93	4.408,31
2/0040001/00497	Randeffassungen Klasse 2 1.795 lfm	01.07.2006	16,5	33,0	18.386,96	0,00	0,00	0,00	1.050,68	17.336,28
2/0040001/00498	Randeffassungen Klasse 3 1.162 lfm	01.07.1998	8,5	33,0	7.064,20	0,00	0,00	0,00	743,60	6.320,60
2/0040001/00838	Florianigasse / Geh- und Radweg Fläche 85,92 m ² , Oberflä	01.01.2006	15,8	33,0	1.749,59	0,00	0,00	0,00	104,14	1.645,45
2/0040001/00839	Florianigasse / Geh- und Radweg Fläche 52,83 m ² , Oberflä	01.01.2006	15,8	33,0	1.075,80	0,00	0,00	0,00	64,04	1.011,76

Ansatz MVAG Konto	Bezeichnung	Inbetriebnahme	RND	ND	Buchwert 31.12.2021	Zugänge/+ Umbuchungen -	Abgänge/ -	Wertaufholung/+ Wertminderung-	Abschreibung	Buchwert 31.12.2022
2/0040001/00840	Florianigasse / Fahrbahn Fläche 1.215,61 m², Oberfläche A	01.01.2006	15,8	33,0	30.942,66	0,00	0,00	0,00	1.841,83	29.100,83
2/0040001/00841	Engersdorfer Weg / Fahrbahn Fläche 1.872,99 m², Oberfläch	01.01.2006	15,8	33,0	47.676,12	0,00	0,00	0,00	2.837,86	44.838,26
2/0040001/00842	Engersdorfer Weg / Fahrbahn Fläche 396,63 m², Oberfläch	01.01.2000	9,2	33,0	6.129,74	0,00	0,00	0,00	600,95	5.528,79
2/0040001/00843	Aderklaa / Fahrbahn Fläche 3.526,43 m², Oberfläche Asph	01.01.2006	15,8	33,0	89.763,54	0,00	0,00	0,00	5.343,07	84.420,47
2/0040001/00844	Flurgasse / Fahrbahn Fläche 166,43 m², Oberfläche Pflaste	01.01.2000	9,2	33,0	2.572,09	0,00	0,00	0,00	252,17	2.319,92
2/0040001/00845	Kirchengasse Ost / Fahrbahn Fläche 176,11 m², Oberfläche	01.01.1993	2,6	33,0	960,61	0,00	0,00	0,00	266,84	693,77
2/0040001/00846	Dorfanger / Geh- und Radweg Fläche 90,32 m², Oberfläche	01.01.2006	15,8	33,0	1.839,34	0,00	0,00	0,00	109,48	1.729,86
2/0040001/00847	Dorfanger / Fahrbahn Fläche 581,64 m², Oberfläche Beton,	01.01.2006	15,8	33,0	14.805,39	0,00	0,00	0,00	881,27	13.924,12
2/0040001/00848	Dorfanger / GW Kirchenweg / Geh- und Radweg Fläche 35	01.01.2006	15,8	33,0	7.151,91	0,00	0,00	0,00	425,71	6.726,20
2/0040001/00849	Dorfanger / GW Kirchenweg / Fahrbahn Fläche 1.673,99 m	01.01.2006	15,8	33,0	42.610,65	0,00	0,00	0,00	2.536,35	40.074,30
2/0040001/00850	Dorfanger / GW Kirchenweg / Parkstreifen Fläche 78,06 m²	01.01.2000	9,2	33,0	965,10	0,00	0,00	0,00	94,62	870,48
2/0040001/00851	Dorfanger / GW Kirchenweg / Geh- und Radweg Fläche 26	01.01.2000	9,2	33,0	3.323,60	0,00	0,00	0,00	325,84	2.997,76
2/0040001/00852	Florianigasse / Fahrbahn Fläche 188,50 m², Oberfläche Asj	01.01.2000	9,2	33,0	2.913,17	0,00	0,00	0,00	285,60	2.627,57
2/0040001/00853	Florianigasse / Fahrbahn Fläche 2.770,95 m², Oberfläche E	01.01.2006	15,8	33,0	70.533,27	0,00	0,00	0,00	4.198,41	66.334,86
2/0040001/00855	Telefonweg / Fahrbahn Fläche 529,87 m², Oberfläche Asph	01.01.2000	9,2	33,0	8.188,81	0,00	0,00	0,00	802,82	7.385,99
2/0040001/00856	Telefonweg / Fahrbahn Fläche 1.293,40 m², Oberfläche Asj	01.01.2006	15,8	33,0	32.922,90	0,00	0,00	0,00	1.959,70	30.963,20
2/0040001/00857	Kapellenweg / Fahrbahn Fläche 1.077,35 m², Oberfläche A	01.01.2006	15,8	33,0	27.423,45	0,00	0,00	0,00	1.632,35	25.791,10
2/0040001/00858	Kapellenweg / Geh- und Radweg Fläche 65,94 m², Oberfläch	01.01.2006	15,8	33,0	1.342,84	0,00	0,00	0,00	79,93	1.262,91
2/0040001/00859	Kapellenweg / Parkstreifen Fläche 80,40 m², Oberfläche Pfl	01.01.2000	9,2	33,0	994,04	0,00	0,00	0,00	97,45	896,59
2/0040001/00860	Kapellenweg / Parkstreifen Fläche 195,20 m², Oberfläche A	01.01.2006	15,8	33,0	3.974,97	0,00	0,00	0,00	236,61	3.738,36
2/0040001/00861	Kapellenweg / Geh- und Radweg Fläche 127,71 m², Oberflä	01.01.2006	15,8	33,0	2.600,64	0,00	0,00	0,00	154,80	2.445,84
2/0040001/00862	Flurgasse / Fahrbahn Fläche 105,20 m², Oberfläche Aspha	01.01.2006	15,8	33,0	2.677,83	0,00	0,00	0,00	159,39	2.518,44
2/0040001/00863	Flurgasse / Fahrbahn Fläche 2.473,08 m², Oberfläche Beto	01.01.2006	15,8	33,0	62.951,13	0,00	0,00	0,00	3.747,09	59.204,04
2/0040001/00869	Wiener Straße / Wiener Straße / Geh- und Radweg Fläche	01.01.2006	15,8	33,0	4.831,08	0,00	0,00	0,00	287,56	4.543,52
2/0040001/00870	Wiener Straße / Wiener Straße / Parkstreifen Fläche 723,9	01.01.2006	15,8	33,0	14.741,24	0,00	0,00	0,00	877,45	13.863,79
2/0040001/00871	Wiener Straße / Wiener Straße / Geh- und Radweg Fläche	01.01.2000	9,2	33,0	3.135,79	0,00	0,00	0,00	307,43	2.828,36
2/0040001/00873	Gewerbestraße / Fahrbahn Fläche 4.301,19 m², Oberfläche	01.01.2006	15,8	33,0	109.484,84	0,00	0,00	0,00	6.516,95	102.967,89
2/0040001/00876	Zufahrt Wasserstelle / Fahrbahn Fläche 128,10 m², Oberflä	01.01.1993	2,6	33,0	698,73	0,00	0,00	0,00	194,09	504,64
2/0040001/00877	Wagramer Straße / Geh- und Radweg Fläche 262,48 m², O	01.01.2006	15,8	33,0	5.345,02	0,00	0,00	0,00	318,16	5.026,86
2/0040001/00878	Wagramer Straße / Fahrbahn Fläche 2.047,32 m², Oberfläch	01.01.2006	15,8	33,0	52.113,60	0,00	0,00	0,00	3.102,00	49.011,60
2/0040001/00879	Parkplatz Restaurant / Parkstreifen Fläche 295,40 m², Ober	01.01.2006	15,8	33,0	6.015,42	0,00	0,00	0,00	358,06	5.657,36
2/0040001/00881	Gewerbestraße / Fahrbahn Fläche 365,89 m², Oberfläche A	01.01.2013	22,4	33,0	12.972,46	0,00	0,00	0,00	554,38	12.418,08
2/0040001/00883	Hubertusweg / Fahrbahn Fläche 710,01 m², Oberfläche Asj	01.01.2006	15,8	33,0	18.072,99	0,00	0,00	0,00	1.075,77	16.997,22
2/0040001/00884	Marchfeldstraße / Marchfeldstraße / Geh- und Radweg Fläch	01.01.2000	9,2	33,0	8.828,37	0,00	0,00	0,00	865,53	7.962,84
2/0040001/00885	Marchfeldstraße / Marchfeldstraße / Parkstreifen Fläche 27,	01.01.2013	22,4	33,0	7.717,74	0,00	0,00	0,00	329,82	7.387,92
2/0040001/00886	Flurgasse / Geh- und Radweg Fläche 153,30 m², Oberfläche	01.01.2006	15,8	33,0	3.121,74	0,00	0,00	0,00	185,82	2.935,92
2/0040001/00887	Flurgasse / Fahrbahn Fläche 1.135,22 m², Oberfläche Asp	01.01.2000	9,2	33,0	17.544,31	0,00	0,00	0,00	1.720,03	15.824,28
2/0040001/00889	Wagramer Straße / Geh- und Radweg Fläche 140,86 m², O	01.01.2000	9,2	33,0	1.741,50	0,00	0,00	0,00	170,74	1.570,76
2/0040001/00890	Wagramer Straße / Fahrbahn Fläche 1.768,41 m², Oberfläch	01.01.2013	22,4	33,0	62.698,17	0,00	0,00	0,00	2.679,41	60.018,76

Ansatz	MVAG Konto	Bezeichnung	Inbetrieb- nahme	RND	ND	Buchwert 31.12.2021	Zugänge/ + Umbuchungen	Abgänge/ -	Wertaufholung+/ Wertminderung-	Abschreibung	Buchwert 31.12.2022
	2/0040001/00891	Dorfanger / Dorfanger / Geh- und Radweg Fläche 573,01 m²	01.01.2006	15,8	33,0	11.668,47	0,00	0,00	0,00	694,55	10.973,92
	2/0040001/00892	Dorfanger / Dorfanger / Parkstreifen Fläche 678,87 m², Oberfl.	01.01.2006	15,8	33,0	13.824,27	0,00	0,00	0,00	822,87	13.001,40
	2/0040001/00902	Marchfeldstraße / Marchfeldstraße / Geh- und Radweg Fläch.	01.01.2006	15,8	33,0	4.061,89	0,00	0,00	0,00	241,78	3.820,11
	2/0040001/00903	Marchfeldstraße / Marchfeldstraße / Parkstreifen Fläche 14	01.01.2006	15,8	33,0	3.022,38	0,00	0,00	0,00	179,90	2.842,48
	2/0040001/00904	Dorfanger / Dorfanger / Geh- und Radweg Fläche 49,28 m²	01.01.2013	22,4	33,0	1.397,77	0,00	0,00	0,00	59,73	1.338,04
	2/0040001/00905	sonstiger Weg / Fahrbahn Fläche 720,45 m², Oberfläche Asph	01.01.2006	15,8	33,0	18.338,73	0,00	0,00	0,00	1.091,59	17.247,14
	2/0040001/00906	Aderklaa / Fahrbahn Fläche 1.878,38 m², Oberfläche Asphalt	01.01.1993	2,6	33,0	10.245,71	0,00	0,00	0,00	2.846,03	7.399,68
	2/0040001/00907	Aderklaa / Fahrbahn Fläche 186,94 m², Oberfläche Asphalt	01.01.1986	0,0	33,0	0,00	0,00	0,00	0,00	0,00	0,00
	2/0040001/00917	sonstiger Weg / Fahrbahn Fläche 1.024,76 m², Oberfläche	01.01.1993	2,6	33,0	1.900,46	0,00	0,00	0,00	527,91	1.372,55
	2/0040001/00918	Friedhofsweg	16.12.2019	29,5	33,0	14.927,77	0,00	0,00	0,00	489,44	14.438,33
	2/0040001/00919	Straßenbau 2021 - Dorfanger	29.04.2021	31,0	33,0	462.383,66	40.950,34	0,00	0,00	15.729,19	487.604,81
	2/0040001/00921	Straßenbau 2022	30.06.2022	32,0	33,0	0,00	6.246,00	0,00	0,00	189,27	6.056,73
	2/0040001/00922	Straßenbau Dorfanger 2022	30.06.2022	32,0	33,0	0,00	328.224,57	0,00	0,00	9.946,20	318.278,37
	2/0040002/00880	Aderklaa / Fahrbahn Fläche 8.124,68 m², Oberfläche Schot	01.01.2013	0,0	10,0	6.905,97	0,00	0,00	0,00	6.905,97	0,00
	2/0040002/00888	Hubertusweg / Fahrbahn Fläche 706,50 m², Oberfläche Schot	01.01.2013	0,0	10,0	600,52	0,00	0,00	0,00	600,52	0,00
	2/0040002/00908	sonstiger Weg / Fahrbahn Fläche 270,45 m², Oberfläche Schot	01.01.2013	0,0	10,0	229,88	0,00	0,00	0,00	229,88	0,00
	2/0040002/00909	Telefonweg / Fahrbahn Fläche 1.180,98 m², Oberfläche Schot	01.01.2013	0,0	10,0	1.003,83	0,00	0,00	0,00	1.003,83	0,00
	2/0040002/00910	Windradweg / Fahrbahn Fläche 194,60 m², Oberfläche Schot	01.01.2013	0,0	10,0	165,41	0,00	0,00	0,00	165,41	0,00
	2/0040002/00911	Wiesenweg / Fahrbahn Fläche 480,20 m², Oberfläche Schot	01.01.2013	0,0	10,0	408,17	0,00	0,00	0,00	408,17	0,00
	2/0040002/00912	Kapellenweg / Fahrbahn Fläche 168,53 m², Oberfläche Schot	01.01.2013	0,0	10,0	143,24	0,00	0,00	0,00	143,24	0,00
	2/0040002/00914	Aderklaa / Fahrbahn Fläche 881,76 m², Oberfläche Erdweg	01.01.2017	0,0	10,0	0,00	0,00	0,00	0,00	0,00	0,00
	2/0040002/00916	Feuerreyonweg / Fahrbahn Fläche 214,03 m², Oberfläche Schot	01.01.2013	0,0	10,0	181,92	0,00	0,00	0,00	181,92	0,00
	2/0070003/00568	Glaskreuz	30.06.2022	32,0	33,0	0,00	1.186,12	0,00	0,00	35,94	1.150,18
1022		Gebäude und Bauten				2.400,00	0,00	0,00	0,00	300,00	2.100,00
	2/0070002/00500	Buswartehäuschen 1	01.01.2010	7,0	20,0	1.200,00	0,00	0,00	0,00	150,00	1.050,00
	2/0070002/00570	Buswartehäuschen 2	01.01.2010	7,0	20,0	1.200,00	0,00	0,00	0,00	150,00	1.050,00
1311		Investitionszuschüsse von Trägern öffentlichen Rechts				-19.687,50	0,00	30.000,00	0,00	-1.079,55	-48.607,95
	2/0040001/00920	KT Straßenbau 2021 - Dorfanger	31.12.2021	30,5	32,0	-19.687,50	0,00	0,00	0,00	-625,00	-19.062,50
	2/0040001/00923	KT Straßenbau 2022 - Dorfanger	27.10.2022	32,5	33,0	0,00	0,00	30.000,00	0,00	-454,55	-29.545,45
710000		AOH Güterwege Aderklaa				553.073,64	22.750,00	0,00	0,00	79.685,24	496.138,40
1021		Grundstücke, Grundstückseinrichtungen und Infrastruktur				553.073,64	22.750,00	0,00	0,00	79.685,24	496.138,40
	2/0040001/00854	Kapellenweg / Fahrbahn Fläche 1.940,00 m², Oberfläche Asphalt	01.01.2006	15,8	33,0	49.381,83	0,00	0,00	0,00	2.939,39	46.442,44
	2/0040001/00864	Aderklaa / Fahrbahn Fläche 7.093,08 m², Oberfläche Asphalt	01.01.2006	15,8	33,0	180.551,13	0,00	0,00	0,00	10.747,09	169.804,04
	2/0040001/00865	Aderklaa / Fahrbahn Fläche 4.224,08 m², Oberfläche Asphalt	01.01.2000	9,2	33,0	65.281,24	0,00	0,00	0,00	6.400,12	58.881,12
	2/0040001/00866	Aderklaa / Fahrbahn Fläche 1.110,41 m², Oberfläche Asphalt	01.01.1993	2,6	33,0	6.056,78	0,00	0,00	0,00	1.682,44	4.374,34
	2/0040001/00867	Gewerbestraße / Fahrbahn Fläche 176,04 m², Oberfläche Asphalt	01.01.2006	15,8	33,0	4.481,01	0,00	0,00	0,00	266,73	4.214,28
	2/0040001/00872	Windradweg / Fahrbahn Fläche 2.463,41 m², Oberfläche Asphalt	01.01.1993	2,6	33,0	13.436,76	0,00	0,00	0,00	3.732,43	9.704,33

Ansatz	MVAG Konto	Bezeichnung	Inbetrieb- nahme	RND	ND	Buchwert 31.12.2021	Zugänge/ + Umbuchungen -	Abgänge/	Wertaufholung+/ Wertminderung-	Abschreibung	Buchwert 31.12.2022
	2/0040001/00874	Aderklaa / Fahrbahn Fläche 1.078,95 m ² , Oberfläche Asph	01.01.1986	0,0	33,0	0,00	0,00	0,00	0,00	0,00	0,00
	2/0040001/00875	Windradweg / Fahrbahn Fläche 2.637,92 m ² , Oberfläche As	01.01.2000	9,2	33,0	40.767,78	0,00	0,00	0,00	3.996,84	36.770,94
	2/0040001/00894	Telefonweg / Fahrbahn Fläche 6.418,41 m ² , Oberfläche Asj	01.01.2000	9,2	33,0	99.193,52	0,00	0,00	0,00	9.724,85	89.468,67
	2/0040001/00895	Telefonweg / Fahrbahn Fläche 189,30 m ² , Oberfläche Asph	01.01.2006	15,8	33,0	4.818,54	0,00	0,00	0,00	286,82	4.531,72
	2/0040001/00896	Hubertusweg / Fahrbahn Fläche 217,40 m ² , Oberfläche Asj	01.01.2006	15,8	33,0	5.533,68	0,00	0,00	0,00	329,39	5.204,29
	2/0040001/00897	Kapellenweg / Fahrbahn Fläche 2.485,70 m ² , Oberfläche A	01.01.2000	9,2	33,0	38.415,37	0,00	0,00	0,00	3.766,21	34.649,16
	2/0040001/00898	Kapellenweg / Fahrbahn Fläche 2.459,21 m ² , Oberfläche A	01.01.1993	2,6	33,0	13.413,84	0,00	0,00	0,00	3.726,07	9.687,77
	2/0040001/00924	Güterwege 2022	31.12.2022	32,5	33,0	0,00	22.750,00	0,00	0,00	344,70	22.405,30
	2/0040002/00868	Aderklaa / Fahrbahn Fläche 27.921,20 m ² , Oberfläche Schc	01.01.2013	0,0	10,0	23.733,01	0,00	0,00	0,00	23.733,01	0,00
	2/0040002/00882	Gewerbestraße / Fahrbahn Fläche 554,94 m ² , Oberfläche S	01.01.2013	0,0	10,0	471,70	0,00	0,00	0,00	471,70	0,00
	2/0040002/00893	Telefonweg / Fahrbahn Fläche 243,72 m ² , Oberfläche Schc	01.01.2013	0,0	10,0	207,16	0,00	0,00	0,00	207,16	0,00
	2/0040002/00899	Windradweg / Fahrbahn Fläche 1.957,69 m ² , Oberfläche St	01.01.2013	0,0	10,0	1.664,03	0,00	0,00	0,00	1.664,03	0,00
	2/0040002/00900	Wiesenweg / Fahrbahn Fläche 2.220,86 m ² , Oberfläche Sci	01.01.2013	0,0	10,0	1.887,72	0,00	0,00	0,00	1.887,72	0,00
	2/0040002/00901	Kapellenweg / Fahrbahn Fläche 2.438,91 m ² , Oberfläche S	01.01.2013	0,0	10,0	2.073,07	0,00	0,00	0,00	2.073,07	0,00
	2/0040002/00913	Aderklaa / Fahrbahn Fläche 3.673,50 m ² , Oberfläche Erdw	01.01.2017	0,0	10,0	0,00	0,00	0,00	0,00	0,00	0,00
	2/0040002/00915	Feuerreymweg / Fahrbahn Fläche 2.006,45 m ² , Oberfläche	01.01.2013	0,0	10,0	1.705,47	0,00	0,00	0,00	1.705,47	0,00
815000	Grünanlagen Aderklaa					40.736,12	52.203,22	0,00	0,00	1.839,78	91.099,56
	1021	Grundstücke, Grundstückseinrichtungen und Infrastruktur				40.736,12	4.245,56	0,00	0,00	824,56	44.157,12
	1/0010001/00055	Grundstück Nr. 278/1, KG-Nr. 06030, Sonstige Freizeitfläch	01.01.1900			20.446,86	0,00	0,00	0,00	0,00	20.446,86
	1/0010001/00056	Grundstück Nr. 278/2, KG-Nr. 06030, Sonstige Freizeitfläch	01.01.1900			683,24	0,00	0,00	0,00	0,00	683,24
	1/0030001/00054	Grundstück Nr. 278/1, KG-Nr. 06030, Gärten Gärten, Fläch	01.01.1900			17.606,02	0,00	0,00	0,00	0,00	17.606,02
	2/0070003/00567	Holzturn	01.01.2012	4,0	15,0	2.000,00	0,00	0,00	0,00	400,00	1.600,00
	2/0290003/00517	Nestschaukel	01.01.2007	0,0	10,0	0,00	0,00	0,00	0,00	0,00	0,00
	2/0290003/00566	Kreisel	01.01.2008	0,0	10,0	0,00	0,00	0,00	0,00	0,00	0,00
	2/0290003/00568	Seilbahn	01.01.2012	0,0	10,0	0,00	0,00	0,00	0,00	0,00	0,00
	2/0290003/00569	Schaukel	01.01.2012	0,0	10,0	0,00	0,00	0,00	0,00	0,00	0,00
	2/0350004/00001	Beleuchtung Dorfanger	21.04.2022	9,0	10,0	0,00	4.245,56	0,00	0,00	424,56	3.821,00
	1024	Sonderanlagen				0,00	47.423,66	0,00	0,00	948,47	46.475,19
	2/0040011/00001	Brunnen Dorfanger/Kirchnplatz	31.12.2022	24,5	25,0	0,00	47.423,66	0,00	0,00	948,47	46.475,19
	1025	Technische Anlagen, Fahrzeuge und Maschinen				0,00	534,00	0,00	0,00	66,75	467,25
	4/0290001/00950	Rasenmäher ALKO	30.06.2022	7,0	8,0	0,00	534,00	0,00	0,00	66,75	467,25
816000	Straßenbeleuchtung Aderklaa					238.600,36	32.660,78	0,00	0,00	29.606,30	241.654,84
	1021	Grundstücke, Grundstückseinrichtungen und Infrastruktur				238.600,36	0,00	0,00	0,00	28.517,61	210.082,75
	2/0040012/00582	Ortsbeleuchtung oberirdisch 2018	01.01.2018	10,0	15,0	5.821,92	0,00	0,00	0,00	529,27	5.292,65
	2/0040012/00584	Ortsbeleuchtung oberirdisch 2014	01.01.2014	6,0	15,0	4.571,94	0,00	0,00	0,00	653,13	3.918,81
	2/0040012/00585	Ortsbeleuchtung oberirdisch 2012	01.01.2012	4,0	15,0	1.460,67	0,00	0,00	0,00	292,13	1.168,54

Rechnungsabschluss 2022

Gemeinde Aderklaa

Anlagenpiegel Einzelkonten (Anlage 6g)

Ansatz MVAG Konto	Bezeichnung	Inbetriebnahme	RND	ND	Buchwert 31.12.2021	Zugänge/ + Umbuchungen -	Abgänge/ -	Wertaufholung+/ Wertminderung-	Abschreibung	Buchwert 31.12.2022
2/0040012/00587	Ortsbeleuchtung oberirdisch 2010	01.01.2010	2,0	15,0	31.184,59	0,00	0,00	0,00	10.394,86	20.789,73
2/0040012/00588	Ortsbeleuchtung oberirdisch 2008	01.01.2008	0,0	15,0	6.783,40	0,00	0,00	0,00	6.783,40	0,00
2/0040012/00589	Ortsbeleuchtung 2021	24.01.2022	15,0	15,0	0,00	0,00	0,00	0,00	0,00	0,00
2/0120003/00583	Ortsbeleuchtung unterirdisch 2014	01.01.2014	24,0	33,0	4.395,45	0,00	0,00	0,00	175,82	4.219,63
2/0120003/00586	Ortsbeleuchtung unterirdisch 2012	01.01.2012	22,0	33,0	1.675,51	0,00	0,00	0,00	72,85	1.602,66
2/0120003/00589	Ortsbeleuchtung unterirdisch 2008	01.01.2008	18,0	33,0	182.706,88	0,00	0,00	0,00	9.616,15	173.090,73
1024	Sonderanlagen				0,00	32.660,78	0,00	0,00	1.088,69	31.572,09
2/0040012/00590	Ortsbeleuchtung 2022	16.08.2022	14,5	15,0	0,00	32.660,78	0,00	0,00	1.088,69	31.572,09
817000	Gemeinde Aderklaa				44.014,50	0,00	0,00	0,00	1.701,95	42.312,55
1021	Grundstücke, Grundstückseinrichtungen und Infrastruktur				44.014,50	0,00	0,00	0,00	1.701,95	42.312,55
1/0020001/00011	Grundstück Nr. 102, KG-Nr. 06030, Bauflächen Gebäude, F 01.01.1900				539,40	0,00	0,00	0,00	0,00	539,40
1/0020002/00012	Grundstück Nr. 102, KG-Nr. 06030, Sonstige Friedhöfe, Flä 01.01.1900				11.989,06	0,00	0,00	0,00	0,00	11.989,06
2/0040007/00513	Friedhofsmauer	31.10.2007	17,5	33,0	31.486,04	0,00	0,00	0,00	1.701,95	29.784,09
1022	Gebäude und Bauten				0,00	0,00	0,00	0,00	0,00	0,00
2/0060001/00512	Totenhaus	01.01.1945	0,0	50,0	0,00	0,00	0,00	0,00	0,00	0,00
820000	Bauhof Aderklaa				141.818,61	0,00	0,00	0,00	8.303,66	133.514,95
1021	Grundstücke, Grundstückseinrichtungen und Infrastruktur				7.263,92	0,00	0,00	0,00	0,00	7.263,92
1/0020001/00154	Grundstück Nr. 63, KG-Nr. 06030, Bauflächen Gebäude, FI 01.01.1900				7.263,92	0,00	0,00	0,00	0,00	7.263,92
1022	Gebäude und Bauten				109.760,00	0,00	0,00	0,00	3.920,00	105.840,00
2/0060001/00518	Bauhof	01.01.2000	27,0	50,0	109.760,00	0,00	0,00	0,00	3.920,00	105.840,00
1023	Wasser- und Abwasserbauten und -anlagen				1.319,71	0,00	0,00	0,00	1.319,71	0,00
4/0150002/00519	Rasenmähertraktor Kubota G26 HD GF-854 EX	16.11.2012	0,0	10,0	1.319,71	0,00	0,00	0,00	1.319,71	0,00
1025	Technische Anlagen, Fahrzeuge und Maschinen				23.058,98	0,00	0,00	0,00	2.999,95	20.059,03
2/0150002/00001	Dummykonto Fahrzeug alt	05.05.2020	10,0	10,0	0,00	0,00	0,00	0,00	0,00	0,00
4/0150002/00969	Renault Master GF835 BV	05.05.2020	7,0	10,0	21.849,60	0,00	0,00	0,00	2.731,20	19.118,40
4/0290001/00520	Rasenmäher Viking MB253	31.12.2013	0,0	8,0	0,00	0,00	0,00	0,00	0,00	0,00
4/0290001/00521	Motorsense Stihl FS 410	31.12.2018	3,5	8,0	337,50	0,00	0,00	0,00	75,00	262,50
4/0290001/00522	Motorsäge Stihl MS 362	31.12.2018	3,5	8,0	618,75	0,00	0,00	0,00	137,50	481,25
4/0290001/00523	Heckenschere Stihl HS 81	31.12.2013	0,0	8,0	0,00	0,00	0,00	0,00	0,00	0,00
4/0290001/00524	Gebälse Stihl SA 86	31.12.2018	0,0	8,0	0,00	0,00	0,00	0,00	0,00	0,00
4/0290001/00525	Akkuschrauber Makita DDF 480	31.12.2018	3,5	8,0	253,13	0,00	0,00	0,00	56,25	196,88
4/0290001/00526	Stichsäge Makita 4351	31.12.2013	0,0	8,0	0,00	0,00	0,00	0,00	0,00	0,00
4/0290001/00527	Bohrmaschine Makita HR 2811	31.12.2013	0,0	8,0	0,00	0,00	0,00	0,00	0,00	0,00
4/0290001/00528	Säbelsäge Makita JR 3050	31.12.2013	0,0	8,0	0,00	0,00	0,00	0,00	0,00	0,00

Ansatz MVAG Konto	Bezeichnung	Inbetrieb- nahme	RND	ND	Buchwert 31.12.2021	Zugänge/ + Umbuchungen -	Abgänge/ -	Wertaufholung+/ Wertminderung-	Abschreibung	Buchwert 31.12.2022
4/0290001/00529	Betonbohrerset Makita	01.01.1900	0,0	8,0	0,00	0,00	0,00	0,00	0,00	0,00
4/0290001/00530	Flex Makita GA 5040	01.01.1900	0,0	8,0	0,00	0,00	0,00	0,00	0,00	0,00
4/0290001/00531	Rückenspritze Solo 425	31.12.2016	0,0	8,0	0,00	0,00	0,00	0,00	0,00	0,00
4/0290001/00532	Digital Multimeter	01.01.1900	0,0	8,0	0,00	0,00	0,00	0,00	0,00	0,00
4/0290001/00533	Spiralbohrerset 1-10 mm	01.01.1900	0,0	8,0	0,00	0,00	0,00	0,00	0,00	0,00
4/0290001/00534	Schlagschrauber 1/2 - Groß - Begin	31.12.2013	0,0	8,0	0,00	0,00	0,00	0,00	0,00	0,00
4/0290001/00535	Schlüssel-Set (Ring, Gabel 7-32 mm)	01.01.1900	0,0	8,0	0,00	0,00	0,00	0,00	0,00	0,00
4/0290001/00536	Schraubendreher-Set (Schlitz, Kreuz)	01.01.1900	0,0	8,0	0,00	0,00	0,00	0,00	0,00	0,00
4/0290001/00537	Schraubendreher-Set Torx	01.01.1900	0,0	8,0	0,00	0,00	0,00	0,00	0,00	0,00
4/0290001/00538	Bitsatz	01.01.1900	0,0	8,0	0,00	0,00	0,00	0,00	0,00	0,00
4/0290001/00539	Steckschlüsselsatz 1/2" m. Ratsche (10-32 mm)	01.01.1900	0,0	8,0	0,00	0,00	0,00	0,00	0,00	0,00
4/0290001/00540	Steckschlüsselsatz 1/4" m. Ratsche (4-14 mm)	01.01.1900	0,0	8,0	0,00	0,00	0,00	0,00	0,00	0,00
4/0290001/00541	Schiebelehre	31.12.2013	0,0	8,0	0,00	0,00	0,00	0,00	0,00	0,00
4/0290001/00542	Wasserwaage 60 cm	01.01.1900	0,0	8,0	0,00	0,00	0,00	0,00	0,00	0,00
4/0290001/00543	Handnietzange	31.12.2013	0,0	8,0	0,00	0,00	0,00	0,00	0,00	0,00
4/0290001/00545	Schweißgerät Landwirt 200/380V	01.01.1900	0,0	8,0	0,00	0,00	0,00	0,00	0,00	0,00
4/0290001/00551	Schraubstock 12 cm	31.12.2013	0,0	8,0	0,00	0,00	0,00	0,00	0,00	0,00
4/0290001/00552	Schleifbock Wolf 400 Watt	01.01.1900	0,0	8,0	0,00	0,00	0,00	0,00	0,00	0,00
4/0290001/00553	Kreissäge Makita	31.12.2013	0,0	8,0	0,00	0,00	0,00	0,00	0,00	0,00
4/0290001/00949	Werkbank BxTxH 200x80x90 cm	01.01.1900	0,0	8,0	0,00	0,00	0,00	0,00	0,00	0,00
1026	Amts-, Betriebs- und Geschäftsausstattung				416,00	0,00	0,00	0,00	64,00	352,00
4/0100005/00546	Universalschrank Werkzeug	31.12.2014	0,0	10,0	0,00	0,00	0,00	0,00	0,00	0,00
4/0100005/00547	Universalschrank Garderobe	31.12.2014	0,0	10,0	0,00	0,00	0,00	0,00	0,00	0,00
4/0100005/00548	Werkzeugschrank m. Schubladen	31.12.2013	0,0	10,0	0,00	0,00	0,00	0,00	0,00	0,00
4/0100005/00549	Palettenregal	20.11.2018	5,5	10,0	416,00	0,00	0,00	0,00	64,00	352,00
840000 Grundbesitz Aderklaa					3.781.783,59	0,00	741.475,00	641.480,22	0,00	3.681.788,81
1021	Grundstücke, Grundstückseinrichtungen und Infrastruktur				3.781.783,59	0,00	741.475,00	641.480,22	0,00	3.681.788,81
1/0010001/00057	Grundstück Nr. 279, KG-Nr. 06030, Sonstige Freizeifläche	01.01.1900			690,43	0,00	0,00	0,00	0,00	690,43
1/0010002/00019	Grundstück Nr. 126, KG-Nr. 06030, Gewässer Feuchtgebiete	01.01.1900			542,19	0,00	0,00	0,00	0,00	542,19
1/0020001/00116	Grundstück Nr. 346, KG-Nr. 06030, Bauflächen Gebäude, F	01.01.1900			129,60	0,00	0,00	0,00	0,00	129,60
1/0020001/00013	Grundstück Nr. 112, KG-Nr. 06030, Bauflächen Gebäude, F	01.01.1900			395,56	0,00	0,00	0,00	0,00	395,56
1/0020001/00142	Grundstück Nr. 366/1, KG-Nr. 06030, Bauflächen Gebäude	01.01.1900			36,00	0,00	0,00	0,00	0,00	36,00
1/0020001/00152	Grundstück Nr. 62/2, KG-Nr. 06030, Bauflächen Gebäude,	01.01.1900			1.330,52	0,00	0,00	0,00	0,00	1.330,52
1/0020001/00156	Grundstück Nr. 64/1, KG-Nr. 06030, Bauflächen, Dorfanger	01.01.1900			12.765,80	0,00	0,00	0,00	0,00	12.765,80
1/0020001/00158	Grundstück Nr. 64/2, KG-Nr. 06030, Bauflächen, Dorfanger	01.01.1900			2.840,84	0,00	0,00	0,00	0,00	2.840,84
1/0020001/00162	Grundstück Nr. 8, KG-Nr. 06030, Bauflächen Gebäude, Flä	01.01.1900			503,44	0,00	0,00	0,00	0,00	503,44
1/0020001/00165	Grundstück Nr. 94, KG-Nr. 06030, Bauflächen Gebäude, FI	01.01.1900			251,72	0,00	0,00	0,00	0,00	251,72

Ansatz MVAG Konto	Bezeichnung	Inbetrieb- nahme	RND	ND	Buchwert 31.12.2021	Zugänge/ + Umbuchungen -	Abgänge/ -	Wertaufholung+/ Wertminderung-	Abschreibung	Buchwert 31.12.2022
1/0020001/00006	Grundstück Nr. 100/7, KG-Nr. 06030, Bauflächen Gebäude	01.01.1900			431,52	0,00	0,00	0,00	0,00	431,52
1/0020001/00062	Grundstück Nr. 316/1, KG-Nr. 06030, Bauflächen Gebäude	01.01.1900			73.214,56	0,00	0,00	0,00	0,00	73.214,56
1/0020001/00067	Grundstück Nr. 316/2, KG-Nr. 06030, Bauflächen, Marchfel	01.01.1900			5.501,88	0,00	0,00	0,00	0,00	5.501,88
1/0020001/00075	Grundstück Nr. 319/2, KG-Nr. 06030, Bauflächen Gebäude	01.01.1900			719,20	0,00	0,00	0,00	0,00	719,20
1/0020002/00155	Grundstück Nr. 63, KG-Nr. 06030, Sonstige Betriebsflächen	01.01.1900			18.267,68	0,00	0,00	0,00	0,00	18.267,68
1/0020002/00066	Grundstück Nr. 316/1, KG-Nr. 06030, Sonstige Betriebsfläc	01.01.1900			1.153.704,68	0,00	0,00	0,00	0,00	1.153.704,68
1/0020002/00068	Grundstück Nr. 316/3, KG-Nr. 06030, Sonstige Betriebsfläc	01.01.1900			3.092,56	0,00	0,00	0,00	0,00	3.092,56
1/0020002/00084	Grundstück Nr. 320/5, KG-Nr. 06030, Sonstige Betriebsfläc	01.01.1900			1.288,80	0,00	0,00	0,00	0,00	1.288,80
1/0020003/00040	Grundstück Nr. 200, KG-Nr. 06030, Sonstige Abbaufflächen	01.01.1900			4.638,84	0,00	0,00	0,00	0,00	4.638,84
1/0020004/00100	Grundstück Nr. 333, KG-Nr. 06030, Sonstige Straßenverke	01.01.1900			5.313,60	0,00	0,00	0,00	0,00	5.313,60
1/0020004/00101	Grundstück Nr. 334, KG-Nr. 06030, Sonstige Straßenverke	01.01.1900			2.255,04	0,00	0,00	0,00	0,00	2.255,04
1/0020004/00102	Grundstück Nr. 335, KG-Nr. 06030, Sonstige Straßenverke	01.01.1900			5.555,52	0,00	0,00	0,00	0,00	5.555,52
1/0020004/00103	Grundstück Nr. 336, KG-Nr. 06030, Sonstige Straßenverke	01.01.1900			5.217,12	0,00	0,00	0,00	0,00	5.217,12
1/0020004/00104	Grundstück Nr. 337, KG-Nr. 06030, Sonstige Straßenverke	01.01.1900			2.171,52	0,00	0,00	0,00	0,00	2.171,52
1/0020004/00105	Grundstück Nr. 338, KG-Nr. 06030, Sonstige Straßenverke	01.01.1900			4.536,00	0,00	0,00	0,00	0,00	4.536,00
1/0020004/00106	Grundstück Nr. 339, KG-Nr. 06030, Sonstige Straßenverke	01.01.1900			4.572,00	0,00	0,00	0,00	0,00	4.572,00
1/0020004/00108	Grundstück Nr. 340, KG-Nr. 06030, Sonstige Straßenverke	01.01.1900			11,52	0,00	0,00	0,00	0,00	11,52
1/0020004/00110	Grundstück Nr. 341, KG-Nr. 06030, Sonstige Straßenverke	01.01.1900			3.464,64	0,00	0,00	0,00	0,00	3.464,64
1/0020004/00113	Grundstück Nr. 344, KG-Nr. 06030, Sonstige Straßenverke	01.01.1900			9.901,44	0,00	0,00	0,00	0,00	9.901,44
1/0020004/00114	Grundstück Nr. 344, KG-Nr. 06030, Sonstige Verkehrsrand	01.01.1900			280,80	0,00	0,00	0,00	0,00	280,80
1/0020004/00115	Grundstück Nr. 345, KG-Nr. 06030, Sonstige Straßenverke	01.01.1900			417,60	0,00	0,00	0,00	0,00	417,60
1/0020004/00117	Grundstück Nr. 346, KG-Nr. 06030, Sonstige Straßenverke	01.01.1900			7.934,40	0,00	0,00	0,00	0,00	7.934,40
1/0020004/00118	Grundstück Nr. 346, KG-Nr. 06030, Sonstige Verkehrsrand	01.01.1900			941,76	0,00	0,00	0,00	0,00	941,76
1/0020004/00119	Grundstück Nr. 347, KG-Nr. 06030, Sonstige Straßenverke	01.01.1900			4.298,40	0,00	0,00	0,00	0,00	4.298,40
1/0020004/00120	Grundstück Nr. 348, KG-Nr. 06030, Sonstige Straßenverke	01.01.1900			4.291,20	0,00	0,00	0,00	0,00	4.291,20
1/0020004/00121	Grundstück Nr. 349, KG-Nr. 06030, Sonstige Straßenverke	01.01.1900			1.762,56	0,00	0,00	0,00	0,00	1.762,56
1/0020004/00122	Grundstück Nr. 350, KG-Nr. 06030, Sonstige Straßenverke	01.01.1900			3.483,36	0,00	0,00	0,00	0,00	3.483,36
1/0020004/00123	Grundstück Nr. 351, KG-Nr. 06030, Sonstige Straßenverke	01.01.1900			5.057,28	0,00	0,00	0,00	0,00	5.057,28
1/0020004/00124	Grundstück Nr. 352, KG-Nr. 06030, Sonstige Straßenverke	01.01.1900			3.633,12	0,00	0,00	0,00	0,00	3.633,12
1/0020004/00125	Grundstück Nr. 353, KG-Nr. 06030, Sonstige Straßenverke	01.01.1900			8.235,36	0,00	0,00	0,00	0,00	8.235,36
1/0020004/00126	Grundstück Nr. 354, KG-Nr. 06030, Sonstige Verkehrsrand	01.01.1900			2.219,04	0,00	0,00	0,00	0,00	2.219,04
1/0020004/00127	Grundstück Nr. 355, KG-Nr. 06030, Sonstige Straßenverke	01.01.1900			5.243,04	0,00	0,00	0,00	0,00	5.243,04
1/0020004/00128	Grundstück Nr. 356/1, KG-Nr. 06030, Sonstige Straßenverke	01.01.1900			1.821,60	0,00	0,00	0,00	0,00	1.821,60
1/0020004/00129	Grundstück Nr. 356/2, KG-Nr. 06030, Sonstige Straßenverke	01.01.1900			1.272,96	0,00	0,00	0,00	0,00	1.272,96
1/0020004/00130	Grundstück Nr. 357, KG-Nr. 06030, Sonstige Straßenverke	01.01.1900			7.012,80	0,00	0,00	0,00	0,00	7.012,80
1/0020004/00131	Grundstück Nr. 358/2, KG-Nr. 06030, Sonstige Straßenverke	01.01.1900			1.401,12	0,00	0,00	0,00	0,00	1.401,12
1/0020004/00132	Grundstück Nr. 360, KG-Nr. 06030, Sonstige Straßenverke	01.01.1900			5.182,56	0,00	0,00	0,00	0,00	5.182,56
1/0020004/00133	Grundstück Nr. 361/1, KG-Nr. 06030, Sonstige Straßenverke	01.01.1900			3.729,60	0,00	0,00	0,00	0,00	3.729,60
1/0020004/00134	Grundstück Nr. 361/1, KG-Nr. 06030, Sonstige Verkehrsra	01.01.1900			835,20	0,00	0,00	0,00	0,00	835,20

Ansatz MVAG Konto	Bezeichnung	Inbetriebnahme	RND	ND	Buchwert 31.12.2021	Zugänge/ + Umbuchungen -	Abgänge/	Wertaufholung+/ Wertminderung-	Abschreibung	Buchwert 31.12.2022
1/0020004/00135	Grundstück Nr. 361/2, KG-Nr. 06030, Sonstige Straßenverkeh	01.01.1900			4.116,96	0,00	0,00	0,00	0,00	4.116,96
1/0020004/00137	Grundstück Nr. 363, KG-Nr. 06030, Sonstige Straßenverke	01.01.1900			6.572,16	0,00	0,00	0,00	0,00	6.572,16
1/0020004/00138	Grundstück Nr. 363, KG-Nr. 06030, Sonstige Verkehrsrand	01.01.1900			233,28	0,00	0,00	0,00	0,00	233,28
1/0020004/00139	Grundstück Nr. 364, KG-Nr. 06030, Sonstige Straßenverke	01.01.1900			488,16	0,00	0,00	0,00	0,00	488,16
1/0020004/00014	Grundstück Nr. 112, KG-Nr. 06030, Sonstige Straßenverke	01.01.1900			7.450,91	0,00	0,00	0,00	0,00	7.450,91
1/0020004/00141	Grundstück Nr. 365, KG-Nr. 06030, Sonstige Straßenverke	01.01.1900			172,61	0,00	0,00	0,00	0,00	172,61
1/0020004/00143	Grundstück Nr. 366/1, KG-Nr. 06030, Sonstige Straßenverkeh	01.01.1900			4.073,76	0,00	0,00	0,00	0,00	4.073,76
1/0020004/00144	Grundstück Nr. 366/3, KG-Nr. 06030, Sonstige Straßenverkeh	01.01.1900			92,16	0,00	0,00	0,00	0,00	92,16
1/0020004/00145	Grundstück Nr. 366/4, KG-Nr. 06030, Sonstige Straßenverkeh	01.01.1900			89,28	0,00	0,00	0,00	0,00	89,28
1/0020004/00146	Grundstück Nr. 368, KG-Nr. 06030, Sonstige Straßenverke	01.01.1900			16.644,96	0,00	0,00	0,00	0,00	16.644,96
1/0020004/00147	Grundstück Nr. 368, KG-Nr. 06030, Sonstige Verkehrsrand	01.01.1900			1.416,96	0,00	0,00	0,00	0,00	1.416,96
1/0020004/00148	Grundstück Nr. 369, KG-Nr. 06030, Sonstige Straßenverke	01.01.1900			6.562,08	0,00	0,00	0,00	0,00	6.562,08
1/0020004/00149	Grundstück Nr. 369, KG-Nr. 06030, Sonstige Verkehrsrand	01.01.1900			652,32	0,00	0,00	0,00	0,00	652,32
1/0020004/00151	Grundstück Nr. 62/1, KG-Nr. 06030, Sonstige Straßenverke	01.01.1900			2.251,10	0,00	0,00	0,00	0,00	2.251,10
1/0020004/00164	Grundstück Nr. 93, KG-Nr. 06030, Sonstige Straßenverkeh	01.01.1900			1.503,13	0,00	0,00	0,00	0,00	1.503,13
1/0020004/00167	Grundstück Nr. 94, KG-Nr. 06030, Sonstige Verkehrsrandfi	01.01.1900			2.380,55	0,00	0,00	0,00	0,00	2.380,55
1/0020004/00022	Grundstück Nr. 127/3, KG-Nr. 06030, Sonstige Straßenverkeh	01.01.1900			1.717,92	0,00	0,00	0,00	0,00	1.717,92
1/0020004/00036	Grundstück Nr. 198/11, KG-Nr. 06030, Sonstige Straßenv	01.01.1900			1.653,12	0,00	0,00	0,00	0,00	1.653,12
1/0020004/00037	Grundstück Nr. 198/12, KG-Nr. 06030, Sonstige Straßenv	01.01.1900			109,44	0,00	0,00	0,00	0,00	109,44
1/0020004/00004	Grundstück Nr. 100/1, KG-Nr. 06030, Sonstige Straßenverkeh	01.01.1900			3.250,78	0,00	0,00	0,00	0,00	3.250,78
1/0020004/00041	Grundstück Nr. 211/12, KG-Nr. 06030, Sonstige Straßenv	01.01.1900			1.833,12	0,00	0,00	0,00	0,00	1.833,12
1/0020004/00042	Grundstück Nr. 211/12, KG-Nr. 06030, Sonstige Verkehrsra	01.01.1900			751,68	0,00	0,00	0,00	0,00	751,68
1/0020004/00045	Grundstück Nr. 269/5, KG-Nr. 06030, Sonstige Straßenverkeh	01.01.1900			1.718,89	0,00	0,00	0,00	0,00	1.718,89
1/0020004/00046	Grundstück Nr. 269/5, KG-Nr. 06030, Sonstige Verkehrsra	01.01.1900			1.093,18	0,00	0,00	0,00	0,00	1.093,18
1/0020004/00005	Grundstück Nr. 100/1, KG-Nr. 06030, Sonstige Verkehrsra	01.01.1900			3.890,87	0,00	0,00	0,00	0,00	3.890,87
1/0020004/00074	Grundstück Nr. 319/1, KG-Nr. 06030, Sonstige Straßenverkeh	01.01.1900			6.587,87	0,00	0,00	0,00	0,00	6.587,87
1/0020004/00077	Grundstück Nr. 320/3, KG-Nr. 06030, Sonstige Straßenverkeh	01.01.1900			12.621,96	0,00	0,00	0,00	0,00	12.621,96
1/0020004/00078	Grundstück Nr. 320/3, KG-Nr. 06030, Sonstige Verkehrsra	01.01.1900			25.948,74	0,00	0,00	0,00	0,00	25.948,74
1/0020004/00079	Grundstück Nr. 320/4, KG-Nr. 06030, Sonstige Straßenverkeh	01.01.1900			30.299,90	0,00	0,00	0,00	0,00	30.299,90
1/0020004/00008	Grundstück Nr. 100/8, KG-Nr. 06030, Sonstige Straßenverkeh	01.01.1900			6.760,48	0,00	0,00	0,00	0,00	6.760,48
1/0020004/00080	Grundstück Nr. 320/4, KG-Nr. 06030, Sonstige Verkehrsra	01.01.1900			8.874,93	0,00	0,00	0,00	0,00	8.874,93
1/0020004/00082	Grundstück Nr. 320/5, KG-Nr. 06030, Sonstige Straßenverkeh	01.01.1900			1.198,08	0,00	0,00	0,00	0,00	1.198,08
1/0020004/00083	Grundstück Nr. 320/5, KG-Nr. 06030, Sonstige Verkehrsra	01.01.1900			1.985,76	0,00	0,00	0,00	0,00	1.985,76
1/0020004/00085	Grundstück Nr. 322, KG-Nr. 06030, Sonstige Straßenverke	01.01.1900			22.757,76	0,00	0,00	0,00	0,00	22.757,76
1/0020004/00086	Grundstück Nr. 323, KG-Nr. 06030, Sonstige Straßenverke	01.01.1900			17.101,44	0,00	0,00	0,00	0,00	17.101,44
1/0020004/00087	Grundstück Nr. 324, KG-Nr. 06030, Sonstige Straßenverke	01.01.1900			17.714,88	0,00	0,00	0,00	0,00	17.714,88
1/0020004/00088	Grundstück Nr. 325/1, KG-Nr. 06030, Sonstige Straßenverkeh	01.01.1900			8.183,52	0,00	0,00	0,00	0,00	8.183,52
1/0020004/00089	Grundstück Nr. 325/1, KG-Nr. 06030, Sonstige Verkehrsra	01.01.1900			1.084,32	0,00	0,00	0,00	0,00	1.084,32
1/0020004/00090	Grundstück Nr. 325/2, KG-Nr. 06030, Sonstige Straßenverkeh	01.01.1900			4.007,52	0,00	0,00	0,00	0,00	4.007,52

Ansatz	MVAG	Bezeichnung	Inbetrieb-	RND	ND	Buchwert	Zugänge/	Abgänge/	Wertaufholung+/	Abschreibung	Buchwert
	Konto		nahme			31.12.2021	+ Umbuchungen	-	Wertminderung-		31.12.2022
1/0020004/00091		Grundstück Nr. 325/2, KG-Nr. 06030, Sonstige Verkehrsra	01.01.1900			514,08	0,00	0,00	0,00	0,00	514,08
1/0020004/00092		Grundstück Nr. 326/1, KG-Nr. 06030, Sonstige Straßenverl	01.01.1900			5.980,32	0,00	0,00	0,00	0,00	5.980,32
1/0020004/00093		Grundstück Nr. 326/2, KG-Nr. 06030, Sonstige Straßenverl	01.01.1900			2.128,32	0,00	0,00	0,00	0,00	2.128,32
1/0020004/00094		Grundstück Nr. 327, KG-Nr. 06030, Sonstige Straßenverke	01.01.1900			1.931,04	0,00	0,00	0,00	0,00	1.931,04
1/0020004/00095		Grundstück Nr. 328, KG-Nr. 06030, Sonstige Straßenverke	01.01.1900			606,24	0,00	0,00	0,00	0,00	606,24
1/0020004/00096		Grundstück Nr. 329, KG-Nr. 06030, Sonstige Straßenverke	01.01.1900			2.874,24	0,00	0,00	0,00	0,00	2.874,24
1/0020004/00097		Grundstück Nr. 330, KG-Nr. 06030, Sonstige Straßenverke	01.01.1900			1.880,64	0,00	0,00	0,00	0,00	1.880,64
1/0020004/00098		Grundstück Nr. 331, KG-Nr. 06030, Sonstige Straßenverke	01.01.1900			1.958,40	0,00	0,00	0,00	0,00	1.958,40
1/0020004/00099		Grundstück Nr. 332, KG-Nr. 06030, Sonstige Straßenverke	01.01.1900			511,20	0,00	0,00	0,00	0,00	511,20
1/0030001/00001		Grundstück Nr. 1, KG-Nr. 06030, Gärten Gärten, Fläche: 57	01.01.1900			16.599,14	0,00	0,00	0,00	0,00	16.599,14
1/0030001/00107		Grundstück Nr. 340, KG-Nr. 06030, landwirtschaftlich genui	01.01.1900			57,40	0,00	0,00	0,00	0,00	57,40
1/0030001/00109		Grundstück Nr. 341, KG-Nr. 06030, landwirtschaftlich genui	01.01.1900			517,30	0,00	0,00	0,00	0,00	517,30
1/0030001/00111		Grundstück Nr. 342, KG-Nr. 06030, landwirtschaftlich genui	01.01.1900			26,60	0,00	0,00	0,00	0,00	26,60
1/0030001/00136		Grundstück Nr. 362, KG-Nr. 06030, Gärten Gärten, Fläche: 01.01.1900				702,72	0,00	0,00	0,00	0,00	702,72
1/0030001/00140		Grundstück Nr. 365, KG-Nr. 06030, Gärten Gärten, Fläche: 01.01.1900				14.441,54	0,00	0,00	0,00	0,00	14.441,54
1/0030001/00015		Grundstück Nr. 121, KG-Nr. 06030, Gärten Gärten, Fläche: 01.01.1900				1.869,92	0,00	0,00	0,00	0,00	1.869,92
1/0030001/00153		Grundstück Nr. 62/2, KG-Nr. 06030, Gärten Gärten, Fläche 01.01.1900				44.964,38	0,00	0,00	0,00	0,00	44.964,38
1/0030001/00159		Grundstück Nr. 64/2, KG-Nr. 06030, Gärten, Dorfanger 12A 01.01.1900				24.711,71	0,00	0,00	0,00	0,00	24.711,71
1/0030001/00016		Grundstück Nr. 122, KG-Nr. 06030, Gärten Gärten, Fläche: 01.01.1900				1.294,56	0,00	0,00	0,00	0,00	1.294,56
1/0030001/00161		Grundstück Nr. 7, KG-Nr. 06030, Gärten, Florianigasse 1 G 01.01.1900				12.974,37	0,00	0,00	0,00	0,00	12.974,37
1/0030001/00163		Grundstück Nr. 8, KG-Nr. 06030, Gärten Gärten, Fläche: 1. 01.01.1900				56.068,83	0,00	0,00	0,00	0,00	56.068,83
1/0030001/00166		Grundstück Nr. 94, KG-Nr. 06030, Gärten Gärten, Fläche: 01.01.1900				4.228,90	0,00	0,00	0,00	0,00	4.228,90
1/0030001/00017		Grundstück Nr. 126, KG-Nr. 06030, landwirtschaftlich genui	01.01.1900			2.335,85	0,00	0,00	0,00	0,00	2.335,85
1/0030001/00002		Grundstück Nr. 100/1, KG-Nr. 06030, landwirtschaftlich ger	01.01.1900			4.221,58	0,00	0,00	0,00	0,00	4.221,58
1/0030001/00020		Grundstück Nr. 127/1, KG-Nr. 06030, landwirtschaftlich ger	01.01.1900			75.800,89	0,00	592.270,00	516.469,11	0,00	0,00
1/0030001/00021		Grundstück Nr. 127/1, KG-Nr. 06030, landwirtschaftlich ger	01.01.1900			10.601,69	0,00	0,00	0,00	0,00	10.601,69
1/0030001/00026		Grundstück Nr. 153/3, KG-Nr. 06030, Gärten Gärten, Fläch 01.01.1900				2.186,37	0,00	0,00	0,00	0,00	2.186,37
1/0030001/00027		Grundstück Nr. 153/4, KG-Nr. 06030, Gärten Gärten, Fläch 01.01.1900				6.328,96	0,00	0,00	0,00	0,00	6.328,96
1/0030001/00028		Grundstück Nr. 153/5, KG-Nr. 06030, Gärten Gärten, Fläch 01.01.1900				5.724,83	0,00	0,00	0,00	0,00	5.724,83
1/0030001/00029		Grundstück Nr. 153/6, KG-Nr. 06030, Gärten Gärten, Fläch 01.01.1900				2.732,96	0,00	0,00	0,00	0,00	2.732,96
1/0030001/00030		Grundstück Nr. 184, KG-Nr. 06030, Gärten Gärten, Fläche: 01.01.1900				3.423,39	0,00	0,00	0,00	0,00	3.423,39
1/0030001/00031		Grundstück Nr. 193/1, KG-Nr. 06030, Gärten Gärten, Fläch 01.01.1900				1.121,95	0,00	0,00	0,00	0,00	1.121,95
1/0030001/00032		Grundstück Nr. 193/2, KG-Nr. 06030, Gärten Gärten, Fläch 01.01.1900				1.006,88	0,00	0,00	0,00	0,00	1.006,88
1/0030001/00033		Grundstück Nr. 194/2, KG-Nr. 06030, Gärten Gärten, Fläch 01.01.1900				2.330,21	0,00	0,00	0,00	0,00	2.330,21
1/0030001/00034		Grundstück Nr. 195/2, KG-Nr. 06030, Gärten Gärten, Fläch 01.01.1900				1.582,24	0,00	0,00	0,00	0,00	1.582,24
1/0030001/00035		Grundstück Nr. 196/1, KG-Nr. 06030, Gärten Gärten, Fläch 01.01.1900				25.948,74	0,00	0,00	0,00	0,00	25.948,74
1/0030001/00043		Grundstück Nr. 234, KG-Nr. 06030, landwirtschaftlich genui	01.01.1900			573.855,26	0,00	0,00	0,00	0,00	573.855,26
1/0030001/00044		Grundstück Nr. 269/5, KG-Nr. 06030, landwirtschaftlich ger	01.01.1900			56.135,42	0,00	0,00	0,00	0,00	56.135,42
1/0030001/00047		Grundstück Nr. 274, KG-Nr. 06030, landwirtschaftlich genui	01.01.1900			193.514,09	0,00	0,00	0,00	0,00	193.514,09

Rechnungsabschluss 2022

Gemeinde Aderklaa

Anlagenpiegel Einzelkonten (Anlage 6g)

Ansatz MVAG Konto	Bezeichnung	Inbetrieb- nahme	RND	ND	Buchwert 31.12.2021	Zugänge/ + Umbuchungen -	Abgänge/	Wertaufholung+/ Wertminderung-	Abschreibung	Buchwert 31.12.2022
1/0030001/00049	Grundstück Nr. 276/1, KG-Nr. 06030, Gärten Gärten, Fläch	01.01.1900			5.897,44	0,00	0,00	0,00	0,00	5.897,44
1/0030001/00052	Grundstück Nr. 277, KG-Nr. 06030, landwirtschaftlich genui	01.01.1900			15.327,95	0,00	0,00	0,00	0,00	15.327,95
1/0030001/00058	Grundstück Nr. 281/1, KG-Nr. 06030, landwirtschaftlich ger	01.01.1900			49.959,91	0,00	0,00	0,00	0,00	49.959,91
1/0030001/00060	Grundstück Nr. 281/3, KG-Nr. 06030, landwirtschaftlich ger	01.01.1900			2.987,16	0,00	0,00	0,00	0,00	2.987,16
1/0030001/00063	Grundstück Nr. 316/1, KG-Nr. 06030, landwirtschaftlich ger	01.01.1900			54.437,24	0,00	0,00	0,00	0,00	54.437,24
1/0030001/00064	Grundstück Nr. 316/1, KG-Nr. 06030, landwirtschaftlich ger	01.01.1900			27.818,78	0,00	0,00	0,00	0,00	27.818,78
1/0030001/00007	Grundstück Nr. 100/7, KG-Nr. 06030, Gärten Gärten, Fläch	01.01.1900			402,75	0,00	0,00	0,00	0,00	402,75
1/0030001/00071	Grundstück Nr. 319/1, KG-Nr. 06030, landwirtschaftlich ger	01.01.1900			202.298,25	0,00	0,00	0,00	0,00	202.298,25
1/0030001/00072	Grundstück Nr. 319/1, KG-Nr. 06030, landwirtschaftlich ger	01.01.1900			11.031,35	0,00	0,00	0,00	0,00	11.031,35
1/0030001/00081	Grundstück Nr. 320/5, KG-Nr. 06030, landwirtschaftlich ger	01.01.1900			648,20	0,00	0,00	0,00	0,00	648,20
1/0030001/00009	Grundstück Nr. 101/1, KG-Nr. 06030, landwirtschaftlich ger	01.01.1900			48.858,48	0,00	0,00	0,00	0,00	48.858,48
1/0030001/00929	Grundstück Nr. 211/13, KG-Nr. 6030, Gärten Gärten, 710,0	01.01.1900			20.425,28	0,00	0,00	0,00	0,00	20.425,28
1/0030001/00930	Grundstück Nr. 211/14, KG-Nr. 6030, Gärten Gärten, 715,0	01.01.1900			20.569,12	0,00	0,00	0,00	0,00	20.569,12
1/0030001/00931	Grundstück Nr. 211/15, KG-Nr. 6030, Gärten Gärten, 726,0	01.01.1900			20.885,57	0,00	0,00	0,00	0,00	20.885,57
1/0030001/00932	Grundstück Nr. 211/16, KG-Nr. 6030, Gärten Gärten, 721,0	01.01.1900			20.741,73	0,00	0,00	0,00	0,00	20.741,73
1/0030001/00933	Grundstück Nr. 211/19, KG-Nr. 6030, Gärten Gärten, 697,0	01.01.1900			20.051,30	0,00	0,00	0,00	0,00	20.051,30
1/0030001/00934	Grundstück Nr. 211/20, KG-Nr. 6030, Gärten Gärten, 694,0	01.01.1900			19.964,99	0,00	0,00	0,00	0,00	19.964,99
1/0030001/00935	Grundstück Nr. 211/21, KG-Nr. 6030, Gärten Gärten, 670,0	01.01.1900			19.274,56	0,00	0,00	0,00	0,00	19.274,56
1/0030001/00936	Grundstück Nr. 211/22, KG-Nr. 6030, Gärten Gärten, 671,0	01.01.1900			19.303,33	0,00	0,00	0,00	0,00	19.303,33
1/0030001/00937	Grundstück Nr. 211/23, KG-Nr. 6030, Gärten Gärten, 690,0	01.01.1900			19.849,92	0,00	0,00	0,00	0,00	19.849,92
1/0030001/00938	Grundstück Nr. 211/25, KG-Nr. 6030, Gärten Gärten, 794,0	01.01.1900			22.841,79	0,00	0,00	0,00	0,00	22.841,79
1/0030001/00939	Grundstück Nr. 211/26, KG-Nr. 6030, Gärten Gärten, 859,0	01.01.1900			24.711,71	0,00	0,00	0,00	0,00	24.711,71
1/0030001/00940	Grundstück Nr. 211/27, KG-Nr. 6030, Gärten Gärten, 855,0	01.01.1900			24.596,64	0,00	0,00	0,00	0,00	24.596,64
1/0030001/00941	Grundstück Nr. 211/28, KG-Nr. 6030, Gärten Gärten, 851,0	01.01.1900			24.481,57	0,00	0,00	0,00	0,00	24.481,57
1/0030001/00942	Grundstück Nr. 211/29, KG-Nr. 6030, Gärten Gärten, 846,0	01.01.1900			24.337,73	0,00	0,00	0,00	0,00	24.337,73
1/0030001/00943	Grundstück Nr. 211/30, KG-Nr. 6030, Gärten Gärten, 843,0	01.01.1900			24.251,42	0,00	0,00	0,00	0,00	24.251,42
1/0030001/00945	Grundstück Nr. 211/32, KG-Nr. 6030, Gärten Gärten, 841,0	01.01.1900			24.193,89	0,00	149.205,00	125.011,11	0,00	0,00
1/0030002/00010	Grundstück Nr. 101/1, KG-Nr. 06030, Wald Wälder, Fläche:	01.01.1900			704,17	0,00	0,00	0,00	0,00	704,17
1/0030002/00150	Grundstück Nr. 6, KG-Nr. 06030, Wald Wälder, Fläche: 618	01.01.1900			1.053,69	0,00	0,00	0,00	0,00	1.053,69
1/0030002/00018	Grundstück Nr. 126, KG-Nr. 06030, Wald Wälder, Fläche: 2	01.01.1900			4.615,44	0,00	0,00	0,00	0,00	4.615,44
1/0030002/00003	Grundstück Nr. 100/1, KG-Nr. 06030, Wald Wälder, Fläche:	01.01.1900			4.252,27	0,00	0,00	0,00	0,00	4.252,27
1/0030002/00038	Grundstück Nr. 199/1, KG-Nr. 06030, Wald Wälder, Fläche:	01.01.1900			23.266,43	0,00	0,00	0,00	0,00	23.266,43
1/0030002/00048	Grundstück Nr. 275, KG-Nr. 06030, Wald Wälder, Fläche: 7	01.01.1900			12.773,86	0,00	0,00	0,00	0,00	12.773,86
1/0030002/00050	Grundstück Nr. 276/1, KG-Nr. 06030, Wald Wälder, Fläche:	01.01.1900			9.682,70	0,00	0,00	0,00	0,00	9.682,70
1/0030002/00051	Grundstück Nr. 276/4, KG-Nr. 06030, Wald Wälder, Fläche:	01.01.1900			9.785,00	0,00	0,00	0,00	0,00	9.785,00
1/0030002/00053	Grundstück Nr. 277, KG-Nr. 06030, Wald Wälder, Fläche: 2	01.01.1900			4.172,14	0,00	0,00	0,00	0,00	4.172,14
1/0030002/00059	Grundstück Nr. 281/2, KG-Nr. 06030, Wald Wälder, Fläche:	01.01.1900			16.466,89	0,00	0,00	0,00	0,00	16.466,89
1/0030002/00061	Grundstück Nr. 281/3, KG-Nr. 06030, Wald Wälder, Fläche:	01.01.1900			18.361,15	0,00	0,00	0,00	0,00	18.361,15
1/0030002/00065	Grundstück Nr. 316/1, KG-Nr. 06030, Wald Wälder, Fläche:	01.01.1900			26.838,41	0,00	0,00	0,00	0,00	26.838,41

Ansatz MVAG Konto	Bezeichnung	Inbetrieb- nahme	RND	ND	Buchwert 31.12.2021	Zugänge/ + Umbuchungen -	Abgänge/	Wertaufholung+/ Wertminderung-	Abschreibung	Buchwert 31.12.2022
1/0030002/00069	Grundstück Nr. 317, KG-Nr. 06030, Wald Wälder, Fläche: 3	01.01.1900			58.264,97	0,00	0,00	0,00	0,00	58.264,97
1/0030002/00070	Grundstück Nr. 318, KG-Nr. 06030, Wald Wälder, Fläche: 3	01.01.1900			6.410,80	0,00	0,00	0,00	0,00	6.410,80
1/0030002/00073	Grundstück Nr. 319/1, KG-Nr. 06030, Wald Wälder, Fläche:	01.01.1900			18.529,94	0,00	0,00	0,00	0,00	18.529,94
1/0030002/00076	Grundstück Nr. 319/2, KG-Nr. 06030, Wald Wälder, Fläche:	01.01.1900			2.519,99	0,00	0,00	0,00	0,00	2.519,99
850000	Wasserversorgung Aderklaa				66.123,95	0,00	0,00	0,00	4.426,40	61.697,55
1023	Wasser- und Abwasserbauten und -anlagen				263.556,52	0,00	0,00	0,00	13.161,13	250.395,39
3/0140002/00574	WVA BA 03 Erweiterung Ortsnetz	31.12.2015	25,5	33,0	28.132,24	0,00	0,00	0,00	1.061,59	27.070,65
3/0140002/00575	WVA BA 02, A901113	31.12.2009	19,5	33,0	231.929,53	0,00	0,00	0,00	11.313,64	220.615,89
3/0460001/00580	8 Löschbrunnen	01.01.1995	5,0	33,0	2.909,09	0,00	0,00	0,00	484,85	2.424,24
5/0300001/00501	Wasserzähler 2019	29.03.2019	1,0	5,0	536,39	0,00	0,00	0,00	268,20	268,19
5/0300001/00502	Wasserzähler 2018	31.07.2018	0,5	5,0	49,27	0,00	0,00	0,00	32,85	16,42
5/0300001/00503	Wasserzähler 2017	28.04.2017	0,0	5,0	0,00	0,00	0,00	0,00	0,00	0,00
1311	Investitionszuschüsse von Trägern öffentlichen Rechts				-139.415,94	0,00	0,00	0,00	-6.716,74	-132.699,20
3/0140002/00591	WVA BA 02 Bundesförderung	25.06.2015	19,5	33,0	-44.752,63	0,00	0,00	0,00	-2.183,06	-42.569,57
3/0140002/00926	WVA BA 02 FZ 2. HJ 2017	31.12.2017	19,5	33,0	-1.057,02	0,00	0,00	0,00	-51,56	-1.005,46
3/0140002/00927	WVA BA 03 FZ 2. HJ 2017	31.12.2017	25,5	33,0	-7.609,62	0,00	0,00	0,00	-287,16	-7.322,46
3/0140002/00928	WVA BA 02 FZ 1. HJ 2017	30.06.2017	19,5	33,0	-1.067,04	0,00	0,00	0,00	-52,05	-1.014,99
3/0140002/00969	KT WVA BA 02, A901113	25.06.2015	19,5	33,0	-84.929,63	0,00	0,00	0,00	-4.142,91	-80.786,72
1313	Investitionszuschüsse von übrigen				-58.016,63	0,00	0,00	0,00	-2.017,99	-55.998,64
3/0140002/00978	WVA Anschlussabgaben 2019	28.06.2019	29,0	33,0	-30.132,38	0,00	0,00	0,00	-1.004,41	-29.127,97
3/0140002/00979	WVA Anschlussabgaben 2017	31.12.2017	27,5	33,0	-23.490,38	0,00	0,00	0,00	-824,22	-22.666,16
3/0140002/00980	WVA Anschlussabgaben 2013	31.12.2013	23,5	33,0	-575,38	0,00	0,00	0,00	-23,48	-551,90
3/0140002/00981	WVA Anschlussabgaben 2012	31.12.2012	22,5	33,0	-269,86	0,00	0,00	0,00	-11,48	-258,38
3/0140002/00982	WVA Anschlussabgaben 2011	31.12.2011	21,5	33,0	-799,03	0,00	0,00	0,00	-35,51	-763,52
3/0140002/00983	WVA Anschlussabgaben 2006	31.12.2006	16,5	33,0	-669,64	0,00	0,00	0,00	-38,27	-631,37
3/0140002/00984	WVA Anschlussabgaben 2003	31.12.2003	13,5	33,0	-391,96	0,00	0,00	0,00	-27,03	-364,93
3/0140002/00985	WVA Anschlussabgaben 2020	20.07.2020	30,5	33,0	-1.688,00	0,00	0,00	0,00	-53,59	-1.634,41
851000	Abwasserbeseitigung Aderklaa				210.860,51	24.053,78	0,00	0,00	11.202,26	223.712,03
1010	Immaterielle Vermögenswerte				0,00	11.032,32	0,00	0,00	1.103,23	9.929,09
3/0430001/00001	Leitungskataster 2022	01.01.2022	9,0	10,0	0,00	11.032,32	0,00	0,00	1.103,23	9.929,09
1023	Wasser- und Abwasserbauten und -anlagen				519.397,39	0,00	0,00	0,00	16.371,89	503.025,50
3/0450001/00572	ABA BA 01 baulich	01.01.2000	27,0	50,0	302.237,74	0,00	0,00	0,00	10.794,21	291.443,53
3/0450001/00576	ABA BA 02 baulich	31.12.2009	36,5	50,0	159.185,25	0,00	0,00	0,00	4.244,94	154.940,31
3/0450001/00578	ABA BA 03 Erweiterung Ortsnetz	31.12.2015	42,5	50,0	57.974,40	0,00	0,00	0,00	1.332,74	56.641,66
3/0450002/00573	ABA BA 01 elektr/masch	01.01.2000	0,0	13,0	0,00	0,00	0,00	0,00	0,00	0,00

Rechnungsabschluss 2022

Gemeinde Aderklaa

Anlagenspiegel Einzelkonten (Anlage 6g)

Ansatz	MVAG	Bezeichnung	Inbetrieb-	RND	ND	Buchwert	Zugänge/	Abgänge/	Wertaufholung+/	Abschreibung	Buchwert
Konto	Konto		nahme			31.12.2021	+ Umbuchungen -	-	Wertminderung-		31.12.2022
1024		Sonderanlagen				0,00	13.021,46	0,00	0,00	404,19	12.617,27
3/0450005/00001		Abwasserpumpe	30.06.2022	24,0	25,0	0,00	7.188,30	0,00	0,00	287,53	6.900,77
3/0450005/00002		Abwasserpumpe 2022	27.10.2022	24,5	25,0	0,00	5.833,16	0,00	0,00	116,66	5.716,50
1311		Investitionszuschüsse von Trägern öffentlichen Rechts				-41.895,33	0,00	0,00	0,00	-1.036,74	-40.858,59
3/0450001/00577		ABA BA 02 Bundesförderung	25.06.2015	36,5	50,0	-12.770,22	0,00	0,00	0,00	-340,54	-12.429,68
3/0450001/00918		ABA BA 02 FZ 1. HJ 2019	30.06.2019	36,5	50,0	-1.093,13	0,00	0,00	0,00	-29,15	-1.063,98
3/0450001/00919		ABA BA 02 FZ 2. HJ 2018	31.12.2018	36,5	50,0	-1.111,93	0,00	0,00	0,00	-29,65	-1.082,28
3/0450001/00920		ABA BA 02 FZ 2. HJ 2016	31.12.2016	36,5	50,0	-1.191,84	0,00	0,00	0,00	-31,78	-1.160,06
3/0450001/00921		ABA BA 02 FZ 1. HJ 2016	30.06.2016	36,5	50,0	-1.213,04	0,00	0,00	0,00	-32,35	-1.180,69
3/0450001/00922		ABA BA 02 FZ 2. HJ 2015	31.12.2015	36,5	50,0	-1.234,74	0,00	0,00	0,00	-32,93	-1.201,81
3/0450001/00923		ABA BA 02 FZ Sept 2015	30.09.2015	36,5	50,0	-149,19	0,00	0,00	0,00	-3,98	-145,21
3/0450001/00924		ABA BA 02 FZ 1. HJ 2018	30.06.2018	36,5	50,0	-1.131,19	0,00	0,00	0,00	-30,17	-1.101,02
3/0450001/00925		ABA BA 03 FZ 2017	31.12.2017	42,5	50,0	-9.637,64	0,00	0,00	0,00	-221,55	-9.416,09
3/0450001/00970		KT ABA BA 02 baulich	25.06.2015	36,5	50,0	-5.169,11	0,00	0,00	0,00	-137,84	-5.031,27
3/0450001/00979		KT RW-Kanal (Bund)	29.04.2021	48,0	50,0	-7.193,30	0,00	0,00	0,00	-146,80	-7.046,50
1313		Investitionszuschüsse von übrigen				-266.641,55	0,00	0,00	0,00	-5.640,31	-261.001,24
3/0450001/00971		ABA Anschlussabgaben 2019	31.07.2019	46,5	50,0	-231.173,35	0,00	0,00	0,00	-4.866,81	-226.306,54
3/0450001/00972		ABA Anschlussabgaben 2017	31.12.2017	44,5	50,0	-12.424,46	0,00	0,00	0,00	-273,07	-12.151,39
3/0450001/00973		ABA Anschlussabgaben 2013	31.12.2013	40,5	50,0	-855,35	0,00	0,00	0,00	-20,61	-834,74
3/0450001/00974		ABA Anschlussabgaben 2012	31.12.2012	39,5	50,0	-369,26	0,00	0,00	0,00	-9,12	-360,14
3/0450001/00975		ABA Anschlussabgaben 2011	31.12.2011	38,5	50,0	-1.140,23	0,00	0,00	0,00	-28,87	-1.111,36
3/0450001/00976		ABA Anschlussabgaben 2006	31.12.2006	33,5	50,0	-932,08	0,00	0,00	0,00	-27,02	-905,06
3/0450001/00977		ABA Anschlussabgaben 2003	31.12.2003	30,5	50,0	-688,22	0,00	0,00	0,00	-21,85	-666,37
3/0450001/00978		ABA Anschlussabgaben 2020	09.07.2020	47,5	50,0	-19.058,60	0,00	0,00	0,00	-392,96	-18.665,64
852000		Sanierung Altlast Deponie				134.109,22	0,00	0,00	0,00	0,00	134.109,22
1021		Grundstücke, Grundstückseinrichtungen und Infrastruktur				134.109,22	0,00	0,00	0,00	0,00	134.109,22
1/0020003/00039		Grundstück Nr. 199/1, KG-Nr. 06030, Sonstige Abbaufäche 01.01.1900				134.109,22	0,00	0,00	0,00	0,00	134.109,22
853000		Wohnungen Dorfanger 12				679.402,72	0,00	0,00	0,00	14.610,81	664.791,91
1022		Gebäude und Bauten				679.402,72	0,00	0,00	0,00	14.610,81	664.791,91
3/0060001/00581		4 Wohnungen, OG des Gemeindeamtes	31.12.2018	45,5	50,0	679.402,72	0,00	0,00	0,00	14.610,81	664.791,91
Gesamtsumme						8.445.269,48	515.628,95	779.967,00	641.480,22	295.167,20	8.527.244,45

Anlagenspiegel Einzelkonten Kapitaltransfer (Anlage 6g)

Ansatz	MVAG	Bezeichnung	Inbetrieb-	RND	ND	Buchwert	Zugänge/	Abgänge/	Wertaufholung+/	Abschreibung	Buchwert
Konto	Konto		nahme			31.12.2021	+ Umbuchungen	-	Wertminderung-		31.12.2022
010000	Gemeindeamt Aderklaa					-16.131,97	0,00	8.492,00	0,00	-1.506,11	-23.117,86
1311		Investitionszuschüsse von Trägern öffentlichen Rechts				-16.131,97	0,00	8.492,00	0,00	-1.506,11	-23.117,86
	2/0120001/00002	KT PV Anlage Gemeindeamt	29.04.2021	13,0	15,0	-16.131,97	0,00	0,00	0,00	-1.152,28	-14.979,69
	2/0120001/00003	KT - PV Anlage Gemeindeamt	21.04.2021	11,5	13,5	0,00	0,00	8.492,00	0,00	-353,83	-8.138,17
163000	FF Aderklaa					-10.698,20	0,00	0,00	0,00	-509,44	-10.188,76
1311		Investitionszuschüsse von Trägern öffentlichen Rechts				-10.698,20	0,00	0,00	0,00	-509,44	-10.188,76
	4/0150002/00968	KT MTFA Mercedes Sprinter	01.01.2018	20,0	25,0	-10.698,20	0,00	0,00	0,00	-509,44	-10.188,76
612000	Gemeindestraßen Aderklaa					-19.687,50	0,00	30.000,00	0,00	-1.079,55	-48.607,95
1311		Investitionszuschüsse von Trägern öffentlichen Rechts				-19.687,50	0,00	30.000,00	0,00	-1.079,55	-48.607,95
	2/0040001/00920	KT Straßenbau 2021 - Dorfanger	31.12.2021	30,5	32,0	-19.687,50	0,00	0,00	0,00	-625,00	-19.062,50
	2/0040001/00923	KT Straßenbau 2022 - Dorfanger	27.10.2022	32,5	33,0	0,00	0,00	30.000,00	0,00	-454,55	-29.545,45
850000	Wasserversorgung Aderklaa					-197.432,57	0,00	0,00	0,00	-8.734,73	-188.697,84
1311		Investitionszuschüsse von Trägern öffentlichen Rechts				-139.415,94	0,00	0,00	0,00	-6.716,74	-132.699,20
	3/0140002/00591	WVA BA 02 Bundesförderung	25.06.2015	19,5	33,0	-44.752,63	0,00	0,00	0,00	-2.183,06	-42.569,57
	3/0140002/00926	WVA BA 02 FZ 2. HJ 2017	31.12.2017	19,5	33,0	-1.057,02	0,00	0,00	0,00	-51,56	-1.005,46
	3/0140002/00927	WVA BA 03 FZ 2. HJ 2017	31.12.2017	25,5	33,0	-7.609,62	0,00	0,00	0,00	-287,16	-7.322,46
	3/0140002/00928	WVA BA 02 FZ 1. HJ 2017	30.06.2017	19,5	33,0	-1.067,04	0,00	0,00	0,00	-52,05	-1.014,99
	3/0140002/00969	KT WVA BA 02, A901113	25.06.2015	19,5	33,0	-84.929,63	0,00	0,00	0,00	-4.142,91	-80.786,72
1313		Investitionszuschüsse von übrigen				-58.016,63	0,00	0,00	0,00	-2.017,99	-55.998,64
	3/0140002/00978	WVA Anschlussabgaben 2019	28.06.2019	29,0	33,0	-30.132,38	0,00	0,00	0,00	-1.004,41	-29.127,97
	3/0140002/00979	WVA Anschlussabgaben 2017	31.12.2017	27,5	33,0	-23.490,38	0,00	0,00	0,00	-824,22	-22.666,16
	3/0140002/00980	WVA Anschlussabgaben 2013	31.12.2013	23,5	33,0	-575,38	0,00	0,00	0,00	-23,48	-551,90
	3/0140002/00981	WVA Anschlussabgaben 2012	31.12.2012	22,5	33,0	-269,86	0,00	0,00	0,00	-11,48	-258,38
	3/0140002/00982	WVA Anschlussabgaben 2011	31.12.2011	21,5	33,0	-799,03	0,00	0,00	0,00	-35,51	-763,52
	3/0140002/00983	WVA Anschlussabgaben 2006	31.12.2006	16,5	33,0	-669,64	0,00	0,00	0,00	-38,27	-631,37
	3/0140002/00984	WVA Anschlussabgaben 2003	31.12.2003	13,5	33,0	-391,96	0,00	0,00	0,00	-27,03	-364,93
	3/0140002/00985	WVA Anschlussabgaben 2020	20.07.2020	30,5	33,0	-1.688,00	0,00	0,00	0,00	-53,59	-1.634,41
851000	Abwasserbeseitigung Aderklaa					-308.536,88	0,00	0,00	0,00	-6.677,05	-301.859,83
1311		Investitionszuschüsse von Trägern öffentlichen Rechts				-41.895,33	0,00	0,00	0,00	-1.036,74	-40.858,59
	3/0450001/00577	ABA BA 02 Bundesförderung	25.06.2015	36,5	50,0	-12.770,22	0,00	0,00	0,00	-340,54	-12.429,68
	3/0450001/00918	ABA BA 02 FZ 1. HJ 2019	30.06.2019	36,5	50,0	-1.093,13	0,00	0,00	0,00	-29,15	-1.063,98
	3/0450001/00919	ABA BA 02 FZ 2. HJ 2018	31.12.2018	36,5	50,0	-1.111,93	0,00	0,00	0,00	-29,65	-1.082,28
	3/0450001/00920	ABA BA 02 FZ 2. HJ 2016	31.12.2016	36,5	50,0	-1.191,84	0,00	0,00	0,00	-31,78	-1.160,06
	3/0450001/00921	ABA BA 02 FZ 1. HJ 2016	30.06.2016	36,5	50,0	-1.213,04	0,00	0,00	0,00	-32,35	-1.180,69

Ansatz MVAG Konto	Bezeichnung	Inbetrieb- nahme	RND	ND	Buchwert 31.12.2021	Zugänge/ + Umbuchungen	Abgänge/ -	Wertaufholung+/ Wertminderung-	Abschreibung	Buchwert 31.12.2022
3/0450001/00922	ABA BA 02 FZ 2. HJ 2015	31.12.2015	36,5	50,0	-1.234,74	0,00	0,00	0,00	-32,93	-1.201,81
3/0450001/00923	ABA BA 02 FZ Sept 2015	30.09.2015	36,5	50,0	-149,19	0,00	0,00	0,00	-3,98	-145,21
3/0450001/00924	ABA BA 02 FZ 1. HJ 2018	30.06.2018	36,5	50,0	-1.131,19	0,00	0,00	0,00	-30,17	-1.101,02
3/0450001/00925	ABA BA 03 FZ 2017	31.12.2017	42,5	50,0	-9.637,64	0,00	0,00	0,00	-221,55	-9.416,09
3/0450001/00970	KT ABA BA 02 baulich	25.06.2015	36,5	50,0	-5.169,11	0,00	0,00	0,00	-137,84	-5.031,27
3/0450001/00979	KT RW-Kanal (Bund)	29.04.2021	48,0	50,0	-7.193,30	0,00	0,00	0,00	-146,80	-7.046,50
1313	Investitionszuschüsse von übrigen				-266.641,55	0,00	0,00	0,00	-5.640,31	-261.001,24
3/0450001/00971	ABA Anschlussabgaben 2019	31.07.2019	46,5	50,0	-231.173,35	0,00	0,00	0,00	-4.866,81	-226.306,54
3/0450001/00972	ABA Anschlussabgaben 2017	31.12.2017	44,5	50,0	-12.424,46	0,00	0,00	0,00	-273,07	-12.151,39
3/0450001/00973	ABA Anschlussabgaben 2013	31.12.2013	40,5	50,0	-855,35	0,00	0,00	0,00	-20,61	-834,74
3/0450001/00974	ABA Anschlussabgaben 2012	31.12.2012	39,5	50,0	-369,26	0,00	0,00	0,00	-9,12	-360,14
3/0450001/00975	ABA Anschlussabgaben 2011	31.12.2011	38,5	50,0	-1.140,23	0,00	0,00	0,00	-28,87	-1.111,36
3/0450001/00976	ABA Anschlussabgaben 2006	31.12.2006	33,5	50,0	-932,08	0,00	0,00	0,00	-27,02	-905,06
3/0450001/00977	ABA Anschlussabgaben 2003	31.12.2003	30,5	50,0	-688,22	0,00	0,00	0,00	-21,85	-666,37
3/0450001/00978	ABA Anschlussabgaben 2020	09.07.2020	47,5	50,0	-19.058,60	0,00	0,00	0,00	-392,96	-18.665,64
	Gesamtsumme				-552.487,12	0,00	38.492,00	0,00	-18.506,88	-572.472,24

Liste der nicht bewerteten Kulturgüter (Anlage 6h)

Art	Bezeichnung	Standort	Anzahl (bei Sammlungen)
Unbeweglich	Hubertuskapell	Kulturdenkmäler/Gedenksteine und Kapellen	1
Unbeweglich	Kriegerdenkmal 2. WK, Friedhofweg	Kulturdenkmäler/Gedenksteine und Kapellen	1
Unbeweglich	Kriegerdenkmal 1. WK, Friedhof	Kulturdenkmäler/Gedenksteine und Kapellen	1
Unbeweglich	Denkmal und Tafel bei der Kirche	Kulturdenkmäler/Gedenksteine und Kapellen	1
Unbeweglich	Marterl Ausfahrt Richtung D-Wagram	Kulturdenkmäler/Statuen und Marterl	1
Unbeweglich	Marterl B8 Richtung D-Wagram	Kulturdenkmäler/Statuen und Marterl	1
Unbeweglich	Marienstatue	Kulturdenkmäler/Statuen und Marterl	1
Unbeweglich	Gedenktafel Erzherzog Karl, Schlacht bei Aspang Aderklaa HNr.48	Kulturdenkmäler/Statuen und Marterl	1
Unbeweglich	Kirche	Kulturdenkmäler/Gedenksteine und Kapellen	1

Einzelnachweis über die nicht voranschlagswirksame Gebarung
gemäß § 12 (Anlage 6t)

Einzelnachweis der vermögenswirksamen Bestandskonten

Konto	Kontenbezeichnung	Stand 31.12.2021	Umsatz Soll	Umsatz Haben	Stand 31.12.2022
Veränderung der nicht voranschlagswirksamen Forderungen					
270000	Finanzamt Vorsteuerbeträge (nicht voranschlagswirksame Gebarung)	1.159,44	15.489,83	15.909,51	739,76
271000	Umsatzsteuer Verrechnungskonto – Gutschrift (nicht voranschlagswirksame Gebarung)	984,08	12.698,23	4.837,96	8.844,35
287000	Sonstige kurzfristige Forderungen (nicht voranschlagswirksame Gebarung)	0,00	100.000,00	100.000,00	0,00
	Summe	2.143,52	128.188,06	120.747,47	9.584,11
Veränderung der nicht voranschlagswirksamen Verbindlichkeiten					
360000	Umsatzsteuer (nicht voranschlagswirksame Gebarung)	167,44	20.076,64	20.076,64	167,44
362000	Gehaltsabzugsgebarungen (nicht voranschlagswirksame Gebarung)	9.202,48	62.380,63	62.527,91	9.349,76
368000	Barvorlagen (nicht voranschlagswirksame Gebarung)	0,00	200,00	200,00	0,00
369000	Sonstige Erläge (nicht voranschlagswirksame Gebarung)	2.225,10	0,00	3.123,60	5.348,70
379000	Sonstige Verbindlichkeiten (nicht voranschlagswirksame Gebarung)	0,00	113.973,38	113.973,38	0,00
	Summe	11.595,02	196.630,65	199.901,53	14.865,90

Einzelnachweis der finanzierungswirksamen Vorschuss- und Verwahrgeldkonten

(inkl. anteiliger Kundenforderungen und Lieferantenverbindlichkeiten)

Konto	Kontenbezeichnung	Stand 31.12.2021	Umsatz Soll	Umsatz Haben	Stand 31.12.2022
Veränderung der nicht voranschlagswirksamen Forderungen					
270000	Vorschüsse Aderklaa Vorsteuer	1.159,44	15.909,51	15.489,83	739,76
271000	Finanzamt Abrechnung (Zahllast HW 9/ Guthaben HW 0)	984,08	4.837,96	12.698,23	8.844,35
287777	Kassenbestandsveränderungen	0,00	100.000,00	100.000,00	0,00
	Summe	2.143,52	120.747,47	128.188,06	9.584,11
Veränderung der nicht voranschlagswirksamen Verbindlichkeiten					
360000	VWG Aderklaa Umsatzsteuer	-55,14	20.103,52	20.076,64	-28,26
362000	VWG Aderklaa Lohnsteuer	0,00	14.286,40	14.286,40	0,00
362190	BGM - Pensionsbeitrag	9.202,48	9.349,76	9.202,48	9.349,76
362300	Soz.Vers.Aderklaa DNM Beitr.Soz.Vers.	0,00	35.672,05	35.672,05	0,00
362400	DGB Ausgleichsfond DB	0,00	3.219,70	3.219,70	0,00
368000	Jagdpacht	0,00	200,00	200,00	0,00
369000	Bundesgebühren	71,50	0,00	0,00	71,50
369300	Private Rückersätze Brandstiftung FF (Urteil)	2.153,60	3.123,60	0,00	5.277,20
379000	Zahllast Finanzamt	0,00	10.527,98	10.527,98	0,00
379099	Lohnauszahlungen	0,00	103.445,40	103.445,40	0,00
	Summe	11.372,44	199.928,41	196.630,65	14.670,20

Personaldaten iSd ÖStp (Anlage 4)

Gruppe 1 - gesamt	Dienstverhältnis zu Gemeinde, dienstleistend in einer Dienststelle, bezahlt aus dem Budget		Personalaufwendungen, Aktive, betriebsmäßige Darstellung exklusive Ausgliederungen				
	Köpfe	VBÄ	davon melden Gemeinden optional				gesamt
Bezüge (L und G: Unterklasse 50-55)			Nebengebühren (L und G: Gruppen 564-569)	Dienstgeberbeiträge (L und G: Unterklasse 58)	Weitere Aufwendungen	Kontenklasse 5	
BeamtInnen			0,00				
Vertragsbedienstete	2,00	1,75					
KV-Bedienstete (Kollektivvertrag)			0,00				
Summe	2,00	1,75		0,00		0,00	
darunter (Teilmengen der Gruppe 1)							
MusikschullehrerInnen							
KindergärtnerInnen und							
Bedienstete nicht-ausgliederter Krankenanstalten							
Gruppe 1a - Ausbildungsverhältnisse (insb. Lehrlinge)							

Gruppe 2 - gesamt	Dienstverhältnis zur Gemeinde, dienstleistend bei sonstigem Rechtsträger, bezahlt aus dem Budget		Personalaufwendungen, Aktive, Ausgliederter				
	Köpfe	VBÄ	davon melden Gemeinden optional				gesamt
Bezüge (L und G: Unterklasse 50-55)			Nebengebühren (L und G: Gruppen 564-569)	Dienstgeberbeiträge (L und G: Unterklasse 58)	Weitere Aufwendungen	Kontenklasse 5	
BeamtInnen							
Vertragsbedienstete							
Summe	0,00	0,00					

BeamtInnen-PensionistInnen zum 31.12.2022			
	Anzahl	Ø-Pensionshöhe / Mt. ¹⁾	
RuhegenussbezieherInnen			
Hinterbliebene ²⁾			
Neue RuhegenussbezieherInnen im Bezugsjahr 2022			
	Anzahl	Ø-Pensionsantrittsalter	Ø-Pensionshöhe / Mt. ¹⁾
Alterspension ³⁾			
Dienstunfähigkeit ⁴⁾			
vorzeitige Pensionierung mit Abschlag ⁵⁾			
vorzeitige Pensionierung ohne Abschlag ⁶⁾			
Pensionierungen gesamt	0,0	0,0	0,0
<p>1) Durchschnittspension im Dezember laut Personalstatistik-Festlegungen ohne Sonderzahlungen, ohne Pflegegeld und ohne sonstige Transferleistungen; brutto</p> <p>2) Witwen-, Witwer-, Waisenversorgungsbezüge und vergleichbare Leistungen</p> <p>3) Ruhebezüge aufgrund einer Ruhestandsversetzung durch Erklärung iSd § 15 iVm § 236c Abs. 1 BDG 1979, eines Übertritts in den Ruhestand oder einer vergleichbaren Regelung</p> <p>4) Ruhebezüge aufgrund einer Ruhestandsversetzung wegen dauernder Dienstunfähigkeit</p> <p>5) Ruhebezüge aufgrund einer Ruhestandsversetzung vor dem Mindestalter für eine Ruhestandsversetzung durch Erklärung iSd Z 3, die eine Minderung der Bemessungsgrundlage bewirkt (z.B. § 207n BDG 1979)</p> <p>6) Ruhebezüge aufgrund einer Ruhestandsversetzung vor dem Mindestalter für eine Ruhestandsversetzung durch Erklärung iSd Z 3, die keine Minderung der Bemessungsgrundlage bewirkt (z.B. § 207n BDG 1979)</p>			
Pensionsausgaben für das Bezugsjahr 2022			
Summe	0,00		

Dienstpostenplan

Dienstpostenplan Voranschlag 2022

Der Dienstpostenplan ist **Teil des Voranschlages** (§ 73 NÖ GO/ § 56 Abs. 3 NÖ STROG/ § 5 Abs. 1 Z 4. VRV 2015).

Die Aufnahme eines Vertragsbediensteten darf nur erfolgen, wenn ein **im Dienstpostenplan vorgesehener Dienstposten frei ist** und die Aufnahmeerfordernisse erfüllt sind (§ 2 GVBG/ § 3 GBDO).

Dienstpostenplan im Voranschlag							
DZW	Bezeichnung des Dienstzweiges	Anzahl	Entlohnungs- gruppe	Funktionsverwendung			
				Anzahl	FGrp	Bezeichnung	Pzlg
71	Verwaltungsfachdienst	1	6	-	-	-	-
2	Facharbeiter	1	6	-	-	-	-

Zeichenerklärung	
Funktionsdienstposten gem. § 2 Abs. 3 lit. a)- d) GBDO 1976	
leitender Gemeindebeamte	a)
Leiter einer Abteilung/ Amtes/ Referates/ wirtschaftlichen Unternehmung	b)
die mit einem Leiterposten (lit.a und b) vergleichbaren DP	c)
DP mit hervorgehobener Verwendung	d)
Anspruch auf Personalzulage gem. § 20 Abs. 1 GBGO 1970	✓

Nachweis über Personalaufwand VRV2015

Gruppe	Abschnitt	Ansatz	Vertragsbedienstete I 510000 - 510999	Vertragsbedienstete II 511000 - 511999	DGB für Finanzamt (FLAB) 580000 - 580999	Leistungen aus der Selbstträgerschaft 582000 - 582999	Gesamtsumme
0	01	010000 Gemeindeamt Aderklaa					
	Summe Gruppe 0						
Summe gesamt							



Nachweis Vermögen mit abgeänderter Nutzungsdauer

Konto	Bezeichnung	Nutzungsdauer lt. VRV	Abweichende Nutzungsdauer	Begründung
2/0070003/00567	Holzturn	33,0	15,0	voraussichtliche Nutzungsdauer 15 Jahre
4/0130002/00560	Rettungssatz RLFA	10,0	25,0	Ausstattung Feuerwehrfahrzeug
4/0130002/00561	Atenschutzgeräte	10,0	20,0	Ausstattung FF-Fahrzeug
4/0130002/00562	Tragkraftspritze	10,0	25,0	Ausstattung FF-Fahrzeug
4/0150002/00554	RLFA Mercedes Atego	10,0	25,0	Feuerwehrfahrzeug
4/0150002/00555	MTFA Mercedes Sprinter	10,0	25,0	Feuerwehrfahrzeug
4/0150002/00563	TS-Anhänger	10,0	25,0	Anhänger für FF-Fahrzeug
4/0150002/00564	Ausrüstung RLFA	10,0	20,0	Ausrüstung für FF-Fahrzeug RLFA
4/0150002/00968	KT MTFA Mercedes Sprinter	10,0	25,0	Feuerwehrfahrzeug
4/0430001/00499	Flächenwidmungsplan digital	0,0	10,0	voraussichtliche Nutzungsdauer 10 Jahre
4/0440001/00493	Softwarelizenz K5 EB	0,0	2,0	voraussichtliche Nutzungsdauer
4/0440001/00494	Softwarelizenz K5 Finanz	0,0	15,0	voraussichtliche Nutzungsdauer
5/0300001/00501	Wasserzähler 2019	12,0	5,0	Wasserzähler werden nach 5 Jahren getauscht.
5/0300001/00502	Wasserzähler 2018	12,0	5,0	Wasserzähler werden nach 5 Jahren getauscht.
5/0300001/00503	Wasserzähler 2017	12,0	5,0	Wasserzähler werden nach 5 Jahren getauscht.

Querschnitt (Anlage 5b)

Bezeichnung	Zuordnung der Aufwands- und Ertragsgruppen	Summe Haushalt	davon A 85 - 89	Summe ohne A 85 - 89	
I. Querschnitt					
Erträge der operativen Gebarung / Einzahlungen aus Abgaben					
10	Einzahlungen aus eigenen Abgaben	Unterklassen 83 bis 85 ohne Gruppen 852, 858 und 859	322.115,37	0,00	322.115,37
11	Erträge aus Ertragsanteilen	Gruppen 858 und 859	202.555,76	0,00	202.555,76
12	Gebühren für die Benützung von Gemeindevorrichtungen und -anlagen	Gruppe 852	142.696,47	142.696,47	
13	Erträge aus Leistungen	Unterklasse 81 ohne Gruppen 811, 817, 818 und 819	18.870,23	0,00	18.870,23
14	Erträge aus Besitz und wirtschaftlicher Tätigkeit	Gruppen 811, 820, 822, 823	52.947,46	20.092,81	32.854,65
15	Transfererträge von Trägern des öffentlichen Rechts	Gruppen 860 bis 863, 888	33.070,65	1.747,97	31.322,68
16	Sonstige Transfererträge	Gruppen 809, 864 bis 868, 880	7.235,00	0,00	7.235,00
17	Gewinnentnahmen der Gemeinde von Unternehmungen und marktbestimmten Betrieben der Gemeinde (A 85-89)	Gruppe 869 und 879		0,00	
18	Erträge aus Veräußerungen und sonstige Erträge	Gruppen 814, 815, 824, 827, 828 und 829	252.690,73	0,00	252.690,73
19	Summe 1 (Erträge)		1.032.181,67	164.537,25	867.644,42
Aufwendungen der operativen Gebarung					
20	Personalaufwand	Klasse 5 ohne nicht finanzierungswirksame Konten		0,00	
21	Pensionen und sonstige Ruhebezüge	Gruppen 760, 761		0,00	
22	Bezüge der gewählten Organe	Gruppe 721	55.899,08	0,00	55.899,08
23	Gebrauchs- und Verbrauchsgüter, Handelswaren	Klasse 4	31.488,06	25.006,21	6.481,85
24	Verwaltungs- und Betriebsaufwand	Klasse 6 ohne Gruppen 650 bis 655, 657, 658, 680 bis 687, 689, 690, 694 bis 699; Unterklassen 70 bis 72 ohne Gruppen 706 und 721; Gruppe 790	486.632,77	37.995,39	448.637,38
25	Zinsen für Finanzschulden	Gruppen 650, 651, 653 und 657	2.081,63	579,64	1.501,99
26	Laufende Transfers an Träger des öffentlichen Rechts	Gruppen 750 bis 754	208.385,88	44.054,57	164.331,31
27	Sonstige laufende Transfers	Gruppen 755 bis 757, 759, 764, 768, 780 und 781	12.359,22	0,00	12.359,22
28	Gewinnentnahmen der Gemeinde von Unternehmungen und marktbestimmten Betrieben der Gemeinde (A 85-89)	Gruppe 769		0,00	
29	Summe 2 (Aufwendungen)		900.330,35	107.635,81	792.694,54
91	SALDO 1: Ergebnis der operativen Gebarung	Summe 1 minus Summe 2	131.851,32	56.901,44	74.949,88

Bezeichnung	Zuordnung Abgang/Zugang zu den Bestandskonten und der Kapitaltransferkonten	Summe Haushalt	davon A 85 - 89	Summe ohne A 85 - 89
Vermögensgebarung mit Kapitaltransfers ohne Finanztransaktionen				
30 Veräußerung von unbeweglichem Vermögen	Unterklassen 00, 01, 05 und 06; Gruppen 801, 802 und 805 (bei unbeweglichen Kulturgütern)	741.475,00	0,00	741.475,00
31 Veräußerung von beweglichem Vermögen	Unterklassen 02 bis 04; Gruppen 100, 113, 120, 150, 159, 170 und 175; Gruppen 803, 804 und 805 (bei beweglichen Kulturgütern)		0,00	
32 Veräußerung von immateriellen Vermögenswerten	Unterklasse 07		0,00	
33 Investitionszuschüsse (erhaltene Kapitaltransfers) von Trägern des öffentlichen Rechts	Gruppen 300 bis 303, 309, 871	245.447,03	1.955,03	243.492,00
34 Sonstige Investitionszuschüsse (erhaltene Kapitaltransfers)	Gruppen 304 bis 308		0,00	
39 Summe 3 (Vermögensgebarung mit Kapitaltransfer ohne Finanztransaktionen)		986.922,03	1.955,03	984.967,00
Vermögensgebarung und Kapitaltransfers ohne Finanztransaktionen				
40 Erwerb von unbeweglichem Vermögen	Unterklassen 00, 01 und 05; Gruppen 060, 061 und 063	497.242,49	13.021,46	484.221,03
41 Erwerb von beweglichem Vermögen, Aktivierte Vorräte	Unterklassen 02 bis 04; Gruppe 062; Gruppen 100, 113, 120, 150, 159, 170 und 175		0,00	
42 Erwerb von immateriellen Vermögenswerten	Unterklasse 07	18.386,46	11.032,32	7.354,14
43 Kapitaltransfers an Träger des öffentlichen Rechts	Gruppen 130 und 135; Gruppen 770 bis 774		0,00	
44 Sonstige Kapitaltransfers	Gruppen 775 bis 779, 785 und 786		0,00	
49 Summe 4 (Vermögensgebarung und Kapitaltransfer ohne Finanztransaktionen)		515.628,95	24.053,78	491.575,17
92 SALDO 2: Saldo der Vermögensgebarung ohne Finanztransaktionen	Summe 3 minus Summe 4	471.293,08	-22.098,75	493.391,83

Bezeichnung	Zuordnung der Gruppen der Finanzierungsrechnung	nur A 85 - 89
Einzahlungen aus Finanztransaktionen		
50 Veräußerung von Beteiligungen und Wertpapieren	Unterklasse 08; Gruppen 223 und 224	0,00
51 Entnahmen aus Zahlungsmittelreserven	Gruppen 293, 294 und 295	0,00
52 Einzahlungen aus der Rückzahlung von Darlehen an Träger des öffentlichen Rechts	Gruppen 240 bis 244	0,00
53 Einzahlungen aus der Rückzahlung von Darlehen an andere und von Bezugsvorschüssen	Gruppen 245 bis 249 und 273	0,00
54 Aufnahme von Finanzschulden von Trägern des öffentlichen Rechts	Gruppen 340 bis 344, 350 bis 354	0,00
55 Aufnahme von Finanzschulden von anderen	Unterklasse 32; Gruppen 345 bis 349, 355 bis 357	0,00
58 Ausgleichszahlungen aus Finanzderivaten	Gruppen 821 und 826	0,00
59 Summe 5 (Einzahlungen aus Finanztransaktionen)		0,00
Auszahlungen aus Finanztransaktionen		
60 Erwerb von Beteiligungen und Wertpapieren	Unterklasse 08; Gruppen 223 und 224	0,00
61 Zuführung an Zahlungsmittelreserven	Gruppen 293, 294 und 295	0,00
62 Gewährung von Darlehen an Träger des öffentlichen Rechts	Gruppen 240 bis 244	0,00
63 Gewährung von Darlehen an andere und von Bezugsvorschüssen	Gruppen 245 bis 249 und 273	0,00
64 Rückzahlung von Finanzschulden bei Trägern des öffentlichen Rechts	Gruppen 340 bis 344, 350 bis 354	8.952,16
65 Rückzahlung von Finanzschulden bei anderen	Unterklasse 32; Gruppen 345 bis 349, 355 bis 357	0,00
68 Ausgleichszahlungen aus Finanzderivaten	Gruppen 652, 655 und 658	0,00
69 Summe 6 (Auszahlungen aus Finanztransaktionen)		8.952,16
93 SALDO 3: Saldo der Finanztransaktionen	Summe 5 minus Summe 6	-8.952,16
94 SALDO 4:	Summe der Salden 1, 2 und 3	25.850,53
II. Ableitung des Finanzierungssaldos		
70 Jahresergebnis Haushalt ohne A 85 - 89 und ohne Finanztransaktionen	Saldo 1 plus Saldo 2	568.341,71
71 Überrechnung Jahresergebnis A 85 - 89	Saldo 4 der Spalte "nur A 85 - 89"	25.850,53
95 Finanzierungssaldo ('vorläufiges Maastricht-Ergebnis')		594.192,24

Erläuterung Abweichung gegenüber Ergebnisvoranschlag

HH-Stelle	Bezeichnung	Buchungen	- Voranschlag	- Übertragung	= Abweichung	Betrag	Beschluss und Begründung
Mittelaufbringung	Abweichung über 2.000,00 oder über 2.000,00						
010000	Gemeindeamt Aderklaa						
2/010000+816000	Vergütung zw. Verwaltungszweigen	16.248,14	10.200,00	0,00	6.048,14	6.048,14	31.12.2022 Vergütung laut Berechnung
2/010000+827000	Kostensätze für Überlassung Aufteilung auf Verwaltg., Bauhof u.	9.605,32	19.800,00	0,00	-10.194,68	-10.194,68	31.12.2022 Vergütung laut Berechnung
2/010000+828100	PV Stromeinlieferung	9.389,06	0,00	0,00	9.389,06	9.389,06	31.12.2022 Erstmalige Stromeinlieferung EVN
131000	Baupolizei Aderklaa						
2/131000+816000	Ersatz der Sachverständigenhonorare	200,33	3.000,00	0,00	-2.799,67	-2.799,67	31.12.2022 weniger Bedarf
612100	Straßenbau Dorfanger						
6/612100+829910	Sonstige Erträge (aus operativer Gebarung)	71.864,93	0,00	0,00	71.864,93	71.864,93	31.12.2022 Zuführung laut Aufwand
612200	Straßenentwässerung						
6/612200+829910	Zuführung operative Gebarung	122.591,81	93.000,00	0,00	29.591,81	29.591,81	31.12.2022 Zuführung laut Vorhaben
6/612200+871000	Kapitaltransfers aus Gemeinde-Bedarfszuweisungsmittel	170.000,00	100.000,00	0,00	70.000,00	70.000,00	31.12.2022 lt. Land NÖ.
612300	Erweiterung Gewerbegebiet						
6/612300+829910	Sonstige Erträge aus operativer Gebarung	6.246,00	0,00	0,00	6.246,00	6.246,00	31.12.2022 Zuführung laut Aufwand
640000	Straßenverkehr Aderklaa						
2/640000+868000	Gemeindestraßen (BH Strafmandate)	7.090,00	1.000,00	0,00	6.090,00	6.090,00	31.12.2022 mehr Strafen
710000	AOH Güterwege Aderklaa						
6/710000+829910	Sonstige Erträge (aus operativer Gebarung)	22.750,00	18.000,00	0,00	4.750,00	4.750,00	31.12.2022 Zuführung laut Aufwand

HH-Stelle	Bezeichnung	Buchungen	- Voranschlag	- Übertragung	= Abweichung	Betrag	Beschluss und Begründung
6/710000+871000	BZ Förderungen	0,00	9.000,00	0,00	-9.000,00	-9.000,00	31.12.2022 kein Fördereingang
816000	Straßenbeleuchtung Aderklaa						
6/816000+829910	Zuführung operative Gebarung	0,00	25.000,00	0,00	-25.000,00	-25.000,00	31.12.2022 nicht erforderlich
6/816000+871000	Kapitaltransfers aus Gemeinde-Bedarfszuweisungsmittel	35.000,00	10.000,00	0,00	25.000,00	25.000,00	31.12.2022 laut Land NÖ.
840000	Grundbesitz Aderklaa						
2/840000+829000	Sonstige Einnahmen (Flurschaden)	800,00	5.000,00	0,00	-4.200,00	-4.200,00	31.12.2022 Mindereinnahmen
2/840000+891000	Sonstige Wertaufholungen / Bestandsvermehrungen am kurzfristigen und langfristigen Vermögen	641.480,22	0,00	0,00	641.480,22	641.480,22	31.12.2022 Grundstücksverkäufe
850100	WVA Erweiterung Gewerbegebiet						
6/850100+829910	Zuführung operative Gebarung	0,00	16.100,00	0,00	-16.100,00	-16.100,00	31.12.2022 Projekt erst 2023
851100	ABA Erweiterung Gewerbegebiet						
6/851100+829910	Zuführung operative Gebarung	0,00	52.900,00	0,00	-52.900,00	-52.900,00	31.12.2022 Projekt erst 2023
6/851100+894001	Entnahmen von zweckgebundenen Haushaltsrücklagen	0,00	34.400,00	0,00	-34.400,00	-34.400,00	31.12.2022 Projekt erst 2023
900000	Finanzwirtschaft Aderklaa						
2/900000+829000	Sonstige Erträge-Jahreserklärung, Prüfergebnisse	6.087,39	0,00	0,00	6.087,39	6.087,39	31.12.2022 Jahres UVA 2021 Gutschrift
916000	Abgeltung von Belastungen						
2/916000+862000	Erdölbund - Abgeltungsbetrag	17.987,05	15.000,00	0,00	2.987,05	2.987,05	31.12.2022 Mehreinnahmen
920000	Gemeindeabgaben Aderklaa						
2/920000+831000	Grundsteuer B	21.383,75	19.200,00	0,00	2.183,75	2.183,75	31.12.2022 Abrechnung laut FA-Bescheiden

HH-Stelle	Bezeichnung	Buchungen	- Voranschlag	- Übertragung	= Abweichung	Betrag	Beschluss und Begründung
2/920000+833000	Kommunalsteuer	245.559,29	210.000,00	0,00	35.559,29	20.380,37	31.12.2022 Mehreinnahmen
2/920000+850000	Aufschließungsbeiträge	36.390,44	70.000,00	0,00	-33.609,56	-33.609,56	31.12.2022 Mindereinnahmen
925000	NÖ LRG						
2/925000+859000	Ertragsanteile nach dem ABVS	202.555,76	178.000,00	0,00	24.555,76	24.555,76	31.12.2022 laut Land NÖ.
947000	Sonstige Zuschüsse der Länder						
2/947000+861000	Transfers von Ländern, Landesfonds und Landesammern	9.225,59	0,00	0,00	9.225,59	9.225,59	31.12.2022 laut Land NÖ.
Summe Mittelaufbringung		1.652.455,08	889.600,00	0,00	762.855,08	747.676,16	
Mittelverwendung	Abweichung über 2.000,00 oder über 2.000,00						
010000	Gemeindeamt Aderklaa						
1/010000-511000	Bezüge VB II	48.026,60	44.700,00	0,00	3.326,60	3.326,60	31.12.2022 Vorrückung
1/010000-616000	EDV - Kosten Gemdat, Kommunalnet etc.	11.151,54	16.000,00	0,00	-4.848,46	-4.848,46	31.12.2022 weniger Bedarf
1/010000-640000	Rechtskosten (Anwalt, Notar)	2.568,17	6.000,00	0,00	-3.431,83	-3.431,83	31.12.2022 weniger Bedarf
1/010000-729000	Sonstige Ausgaben	39.238,09	200,00	0,00	39.038,09	39.038,09	31.12.2022 Studie Rinhofer, Servitut Iser
131000	Baupolizei Aderklaa						
1/131000-640200	Sachverständigen - Honorar	382,58	4.000,00	0,00	-3.617,42	-3.617,42	31.12.2022 weniger Bautätigkeit
163000	FF Aderklaa						
1/163000-754000	Subvention an FF	6.621,98	1.500,00	0,00	5.121,98	5.121,98	31.12.2022 nachträglicher Abschnittsfeuerwehrtag (Corona)

HH-Stelle	Bezeichnung	Buchungen	- Voranschlag	- Übertragung	= Abweichung	Betrag	Beschluss und Begründung
390000	Kirchliche Angelegenheiten Aderklaa						
1/390000-757000	Subvention	2.767,94	0,00	0,00	2.767,94	2.767,94	31.12.2022 Generalreinigung
419000	Allgemeine öffentliche Wohlfahrt						
1/419000-751100	Sozialhilfeumlage	50.785,94	53.000,00	0,00	-2.214,06	-2.214,06	31.12.2022 lt. Land NÖ
510000	Medizinische Versorgung Aderklaa						
1/510000-458000	Mittel zur ärztlichen Betreuung und Gesundheitsvorsorge (Impfstoffe)	0,00	2.000,00	0,00	-2.000,00	-2.000,00	31.12.2022 kein Bedarf
612000	Gemeindestraßen Aderklaa						
1/612000-611000	Gemeindestraßen	4.916,70	1.000,00	0,00	3.916,70	3.916,70	31.12.2022 mehr Bedarf
1/612000-680000	Planmäßige Abschreibung	93.365,07	68.100,00	0,00	25.265,07	25.265,07	31.12.2022 AFA laut Vermögenskonten
1/612000-729910	Zuführung investive Gebarung	200.702,74	93.000,00	0,00	107.702,74	107.702,74	31.12.2022 Laut investive Vorhaben
612100	Straßenbau Dorfanger						
5/612100-795001	Zuweisung an allgemeine Haushaltsrücklagen	0,00	40.000,00	0,00	-40.000,00	-40.000,00	31.12.2022 kein Bedarf
710000	AOH Güterwege Aderklaa						
1/710000-729910	Für Investitionen	22.750,00	18.000,00	0,00	4.750,00	4.750,00	31.12.2022 Laut investive Vorhaben
816000	Straßenbeleuchtung Aderklaa						
1/816000-729910	Sonstige Aufwendungen	0,00	25.000,00	0,00	-25.000,00	-25.000,00	31.12.2022 keine Zuführung erforderlich
840000	Grundbesitz Aderklaa						
1/840000-710100	Immobiliensteuer	42.561,00	35.000,00	0,00	7.561,00	7.561,00	31.12.2022 höhere Grundstücksverkäufe

HH-Stelle	Bezeichnung	Buchungen	- Voranschlag	- Übertragung	= Abweichung	Betrag	Beschluss und Begründung
850000	Wasserversorgung Aderklaa						
1/850000-413000	Wasserankauf EVN Wasser	25.006,21	21.000,00	0,00	4.006,21	4.006,21	31.12.2022 Mehrverbrauch
1/850000-720000	Vergütung Arbeiter 10 %	4.802,66	9.900,00	0,00	-5.097,34	-5.097,34	31.12.2022 laut Berechnung Vergütungen
1/850000-720100	Vergütung Verwaltung 10%	8.124,07	5.100,00	0,00	3.024,07	3.024,07	31.12.2022 laut Berechnung Vergütungen
1/850000-729910	Zuführung investive Gebarung	0,00	16.100,00	0,00	-16.100,00	-16.100,00	31.12.2022 keine Umsetzung Vorhaben
851000	Abwasserbeseitigung Aderklaa						
1/851000-612000	Instandhaltung Kanalanlagen	6.660,84	15.000,00	0,00	-8.339,16	-8.339,16	31.12.2022 weniger Bedarf
1/851000-640100	Ziviltechnikerkosten	0,00	5.000,00	0,00	-5.000,00	-5.000,00	31.12.2022 kein Bedarf
1/851000-720000	Vergütung Arbeiter 10 %	4.802,66	9.900,00	0,00	-5.097,34	-5.097,34	31.12.2022 laut Berechnung Vergütungen
1/851000-720100	Vergütung Verwaltung 10%	8.124,07	5.100,00	0,00	3.024,07	3.024,07	31.12.2022 laut Berechnung Vergütungen
1/851000-729910	Zuführung Investive Gebarung	0,00	52.900,00	0,00	-52.900,00	-52.900,00	31.12.2022 keine Umsetzung Vorhaben
1/851000-752000	Abwasserverband ABA - Verbandsbeitrag	44.054,57	41.000,00	0,00	3.054,57	3.054,57	31.12.2022 Nachzahlung
912000	Rücklagen Aderklaa						
1/912000-795001	Zuweisung an allgemeine Haushaltsrücklagen	100.136,03	300.000,00	0,00	-199.863,97	-199.863,97	31.12.2022 weniger Rücklagenbildung
	Summe Mittelverwendung	727.549,46	888.500,00	0,00	-160.950,54	-160.950,54	

Erläuterung Abweichung gegenüber Finanzierungsvoranschlag

HH-Stelle	Bezeichnung	Buchungen	- Voranschlag	- Übertragung	= Abweichung	Betrag	Beschluss und Begründung
Mittelaufbringung	Abweichung über 2.000,00 oder über 2.000,00						
010000	Gemeindeamt Aderklaa						
2/010000+300000	Förderung Bund	8.492,00	0,00	0,00	8.492,00	8.492,00	31.12.2022 Förderung für PV - Anlage
2/010000+816000	Vergütung zw. Verwaltungszweigen	16.248,14	10.200,00	0,00	6.048,14	6.048,14	31.12.2022 Vergütung laut Berechnung
2/010000+827000	Kostensätze für Überlassung Aufteilung auf Verwaltg., Bauhof u.	9.605,32	19.800,00	0,00	-10.194,68	-10.194,68	31.12.2022 Vergütung laut Berechnung
2/010000+828100	PV Stromeinlieferung	9.389,06	0,00	0,00	9.389,06	9.389,06	31.12.2022 Erstmalige Stromeinlieferung EVN
131000	Baupolizei Aderklaa						
2/131000+816000	Ersatz der Sachverständigenhonorare	200,33	3.000,00	0,00	-2.799,67	-2.799,67	31.12.2022 weniger Bedarf
612100	Straßenbau Dorfanger						
6/612100+301100	Kapitaltransfers von Ländern, Landesfonds und Landeskammern	0,00	20.000,00	0,00	-20.000,00	-20.000,00	31.12.2022 kein Fördereingang
6/612100+301200	Förderung Natur im Garten	10.000,00	0,00	0,00	10.000,00	10.000,00	31.12.2022 Budgetiert 2021
6/612100+829910	Sonstige Erträge (aus operativer Gebarung)	71.864,93	0,00	0,00	71.864,93	71.864,93	31.12.2022 Zuführung laut Aufwand
612200	Straßenentwässerung						
6/612200+829910	Zuführung operative Gebarung	122.591,81	93.000,00	0,00	29.591,81	29.591,81	31.12.2022 Zuführung laut Vorhaben
6/612200+871000	Kapitaltransfers aus Gemeinde-Bedarfszuweisungsmittel	170.000,00	100.000,00	0,00	70.000,00	70.000,00	31.12.2022 lt. Land NÖ.
612300	Erweiterung Gewerbegebiet						
6/612300+001000	Unbebaute Grundstücke	0,00	263.900,00	0,00	-263.900,00	-263.900,00	31.12.2022 Projekt erst 2023
6/612300+829910	Sonstige Erträge aus operativer Gebarung	6.246,00	0,00	0,00	6.246,00	6.246,00	31.12.2022 Zuführung laut Aufwand

HH-Stelle	Bezeichnung	Buchungen	- Voranschlag	- Übertragung	= Abweichung	Betrag	Beschluss und Begründung
640000	Straßenverkehr Aderklaa						
2/640000+868000	Gemeindestraßen (BH Strafmandate)	7.090,00	1.000,00	0,00	6.090,00	6.090,00	31.12.2022 mehr Strafen
710000	AOH Güterwege Aderklaa						
6/710000+301000	Kapitaltransfers von Ländern, Landesfonds und Landeskammern	0,00	9.000,00	0,00	-9.000,00	-9.000,00	31.12.2022 kein Fördereingang
6/710000+829910	Sonstige Erträge (aus operativer Gebarung)	22.750,00	18.000,00	0,00	4.750,00	4.750,00	31.12.2022 Zuführung laut Aufwand
6/710000+871000	BZ Förderungen	0,00	9.000,00	0,00	-9.000,00	-9.000,00	31.12.2022 kein Fördereingang
816000	Straßenbeleuchtung Aderklaa						
6/816000+829910	Zuführung operative Gebarung	0,00	25.000,00	0,00	-25.000,00	-25.000,00	31.12.2022 nicht erforderlich
6/816000+871000	Kapitaltransfers aus Gemeinde-Bedarfszuweisungsmittel	35.000,00	10.000,00	0,00	25.000,00	25.000,00	31.12.2022 laut Land NÖ.
840000	Grundbesitz Aderklaa						
2/840000+001000	Verkauf von Grundstücken	741.475,00	627.200,00	0,00	114.275,00	114.275,00	31.12.2022 mehr Einnahmen
2/840000+829000	Sonstige Einnahmen (Flurschaden)	800,00	5.000,00	0,00	-4.200,00	-4.200,00	31.12.2022 Mindereinnahmen
850000	Wasserversorgung Aderklaa						
2/850000+307000	Kapitaltransfers von privaten Haushalten und privaten Organisationen ohne Erwerbszweck und andere	0,00	10.600,00	0,00	-10.600,00	-10.600,00	31.12.2022 keine Vorschreibung
850100	WVA Erweiterung Gewerbegebiet						
6/850100+346000	Investitionsdarlehen von Finanzunternehmen	0,00	61.600,00	0,00	-61.600,00	-61.600,00	31.12.2022 Projekt erst 2023
6/850100+829910	Zuführung operative Gebarung	0,00	16.100,00	0,00	-16.100,00	-16.100,00	31.12.2022 Projekt erst 2023

HH-Stelle	Bezeichnung	Buchungen	- Voranschlag	- Übertragung	= Abweichung	Betrag	Beschluss und Begründung
851000	Abwasserbeseitigung Aderklaa						
2/851000+307000	Kapitaltransfers von privaten Haushalten und privaten Organisationen ohne Erwerbszweck und andere	0,00	15.200,00	0,00	-15.200,00	-15.200,00	31.12.2022 keine Vorschreibung
851100	ABA Erweiterung Gewerbegebiet						
6/851100+829910	Zuführung operative Gebarung	0,00	52.900,00	0,00	-52.900,00	-52.900,00	31.12.2022 Projekt erst 2023
859000	Sonstige Betriebe mit marktbestimmter Tätigkeit						
6/859000+001000	Unbebaute Grundstücke	0,00	31.900,00	0,00	-31.900,00	-31.900,00	31.12.2022 Projekt erst 2023
900000	Finanzwirtschaft Aderklaa						
2/900000+829000	Sonstige Erträge-Jahreserklärung, Prüfergebnisse	6.087,39	0,00	0,00	6.087,39	6.087,39	31.12.2022 Jahres UVA 2021 Gutschrift
916000	Abgeltung von Belastungen						
2/916000+862000	Erdölbund - Abgeltungsbetrag	17.987,05	15.000,00	0,00	2.987,05	2.987,05	31.12.2022 Mehreinnahmen
920000	Gemeindeabgaben Aderklaa						
2/920000+833000	Kommunalsteuer	246.421,42	210.000,00	0,00	36.421,42	21.242,50	31.12.2022 Mehreinnahmen
2/920000+850000	Aufschließungsbeiträge	36.390,44	70.000,00	0,00	-33.609,56	-33.609,56	31.12.2022 Mindereinnahmen
925000	NÖ LRG						
2/925000+859000	Ertragsanteile nach dem ABVS	202.555,76	178.000,00	0,00	24.555,76	24.555,76	31.12.2022 laut Land NÖ.
947000	Sonstige Zuschüsse der Länder						
2/947000+861000	Transfers von Ländern, Landesfonds und Landeskammern	9.225,59	0,00	0,00	9.225,59	9.225,59	31.12.2022 laut Land NÖ.
	Summe Mittelaufbringung	1.750.420,24	1.875.400,00	0,00	-124.979,76	-140.158,68	

HH-Stelle	Bezeichnung	Buchungen	- Voranschlag	- Übertragung	= Abweichung	Betrag	Beschluss und Begründung
Mittelverwendung	Abweichung über 2.000,00 oder über 2.000,00						
010000	Gemeindeamt Aderklaa						
1/010000-042000	Amtsausstattung	0,00	2.000,00	0,00	-2.000,00	-2.000,00	31.12.2022 kein Bedarf
1/010000-511000	Bezüge VB II	48.026,60	44.700,00	0,00	3.326,60	3.326,60	31.12.2022 Vorrückung
1/010000-616000	EDV - Kosten Gemdat, Kommunalnet etc.	11.151,54	16.000,00	0,00	-4.848,46	-4.848,46	31.12.2022 weniger Bedarf
1/010000-640000	Rechtskosten (Anwalt, Notar)	2.568,17	6.000,00	0,00	-3.431,83	-3.431,83	31.12.2022 weniger Bedarf
1/010000-729000	Sonstige Ausgaben	39.238,09	200,00	0,00	39.038,09	39.038,09	31.12.2022 Studie Rinhofer, Servitut Iser
031000	Raumordnung und Raumplanung Aderklaa						
1/031000-070000	Aktivierungsfähige Rechte (immaterielle Vermögenswerte)	7.354,14	15.000,00	0,00	-7.645,86	-15.000,00	31.12.2022 keine Umsetzung
131000	Baupolizei Aderklaa						
1/131000-640200	Sachverständigen - Honorar	382,58	4.000,00	0,00	-3.617,42	-3.617,42	31.12.2022 weniger Bautätigkeit
163000	FF Aderklaa						
1/163000-754000	Subvention an FF	6.621,98	1.500,00	0,00	5.121,98	5.121,98	31.12.2022 nachträglicher Abschnittsfeuerwehrtag (Corona)
390000	Kirchliche Angelegenheiten Aderklaa						
1/390000-757000	Subvention	2.767,94	0,00	0,00	2.767,94	2.767,94	31.12.2022 Generalreinigung
419000	Allgemeine öffentliche Wohlfahrt						
1/419000-751100	Sozialhilfeumlage	50.785,94	53.000,00	0,00	-2.214,06	-2.214,06	31.12.2022 lt. Land NÖ

HH-Stelle	Bezeichnung	Buchungen	- Voranschlag	- Übertragung	= Abweichung	Betrag	Beschluss und Begründung
510000	Medizinische Versorgung Aderklaa						
1/510000-458000	Mittel zur ärztlichen Betreuung und Gesundheitsvorsorge (Impfstoffe)	0,00	2.000,00	0,00	-2.000,00	-2.000,00	31.12.2022 kein Bedarf
612000	Gemeindestraßen Aderklaa						
1/612000-611000	Gemeindestraßen	4.916,70	1.000,00	0,00	3.916,70	3.916,70	31.12.2022 mehr Bedarf
1/612000-729910	Zuführung investive Gebarung	200.702,74	93.000,00	0,00	107.702,74	107.702,74	31.12.2022 Laut investive Vorhaben
612100	Straßenbau Dorfanger						
5/612100-002000	Straßenbauten	74.094,30	0,00	0,00	74.094,30	74.094,30	31.12.2022 Schlussrechnungen
5/612100-005000	Anlagen zu Straßenbauten	7.920,48	0,00	0,00	7.920,48	7.920,48	31.12.2022 Enderbeiten
612200	Straßenentwässerung						
5/612200-002000	Straßenbauten	292.591,81	193.000,00	0,00	99.591,81	99.591,81	31.12.2022 Mehrkosten
612300	Erweiterung Gewerbegebiet						
5/612300-002000	Straßenbauten	6.246,00	263.900,00	0,00	-257.654,00	-257.654,00	31.12.2022 Projekt erst 2023
710000	AOH Güterwege Aderklaa						
5/710000-002000	Güterwegebau (B8)	22.750,00	36.000,00	0,00	-13.250,00	-13.250,00	31.12.2022 weniger Bedarf
1/710000-729910	Für Investitionen	22.750,00	18.000,00	0,00	4.750,00	4.750,00	31.12.2022 Laut investive Vorhaben
815000	Grünanlagen Aderklaa						
1/815000-050000	Park- und Gartenanlagen und Spielplatz	47.957,66	0,00	0,00	47.957,66	47.957,66	31.12.2022 Brunnen Kirchenplatz

HH-Stelle	Bezeichnung	Buchungen	- Voranschlag	- Übertragung	= Abweichung	Betrag	Beschluss und Begründung
816000	Straßenbeleuchtung Aderklaa						
1/816000-050000	Straßenbeleuchtung EVN Zusatzvereinbarung Lichtservice	0,00	36.000,00	0,00	-36.000,00	-36.000,00	31.12.2022 Ausgaben investive Gebarung
5/816000-050000	Sonderanlagen	32.660,78	35.000,00	0,00	-2.339,22	-2.339,22	31.12.2022 weniger Bedarf
1/816000-729910	Sonstige Aufwendungen	0,00	25.000,00	0,00	-25.000,00	-25.000,00	31.12.2022 keine Zuführung erforderlich
840000	Grundbesitz Aderklaa						
1/840000-710100	Immobiliensteuer	42.561,00	35.000,00	0,00	7.561,00	7.561,00	31.12.2022 höhere Grundstücksverkäufe
850000	Wasserversorgung Aderklaa						
1/850000-413000	Wasserankauf EVN Wasser	25.006,21	21.000,00	0,00	4.006,21	4.006,21	31.12.2022 Mehrverbrauch
1/850000-720000	Vergütung Arbeiter 10 %	4.802,66	9.900,00	0,00	-5.097,34	-5.097,34	31.12.2022 laut Berechnung Vergütungen
1/850000-720100	Vergütung Verwaltung 10%	8.124,07	5.100,00	0,00	3.024,07	3.024,07	31.12.2022 laut Berechnung Vergütungen
1/850000-729910	Zuführung investive Gebarung	0,00	16.100,00	0,00	-16.100,00	-16.100,00	31.12.2022 keine Umsetzung Vorhaben
850100	WVA Erweiterung Gewerbegebiet						
5/850100-004000	Wasser- und Abwasserbauten und -anlagen	0,00	77.700,00	0,00	-77.700,00	-77.700,00	31.12.2022 Projekt erst 2023
851000	Abwasserbeseitigung Aderklaa						
1/851000-050000	Anschaffung für Kanalreinigung	13.021,46	0,00	0,00	13.021,46	13.021,46	31.12.2022 Erneuerung Pumpen
1/851000-070000	Aktivierungsfähige Rechte (immaterielle Vermögenswerte)	11.032,32	0,00	0,00	11.032,32	11.032,32	31.12.2022 Leitungskataster
1/851000-341000	Investitionsdarlehen von Ländern, Landesfonds und Landeskammern	8.952,16	12.900,00	0,00	-3.947,84	-3.947,84	31.12.2022 Darlehensende 30.6.2022
1/851000-612000	Instandhaltung Kanalanlagen	6.660,84	15.000,00	0,00	-8.339,16	-8.339,16	31.12.2022 weniger Bedarf

HH-Stelle	Bezeichnung	Buchungen	- Voranschlag	- Übertragung	= Abweichung	Betrag	Beschluss und Begründung
1/851000-640100	Ziviltechnikerkosten	0,00	5.000,00	0,00	-5.000,00	-5.000,00	31.12.2022 kein Bedarf
1/851000-720000	Vergütung Arbeiter 10 %	4.802,66	9.900,00	0,00	-5.097,34	-5.097,34	31.12.2022 laut Berechnung Vergütungen
1/851000-720100	Vergütung Verwaltung 10%	8.124,07	5.100,00	0,00	3.024,07	3.024,07	31.12.2022 laut Berechnung Vergütungen
1/851000-729910	Zuführung Investive Gebarung	0,00	52.900,00	0,00	-52.900,00	-52.900,00	31.12.2022 keine Umsetzung Vorhaben
1/851000-752000	Abwasserverband ABA - Verbandsbeitrag	44.054,57	41.000,00	0,00	3.054,57	3.054,57	31.12.2022 Nachzahlung
851100	ABA Erweiterung Gewerbegebiet						
5/851100-004000	Wasser- und Abwasserbauten und -anlagen	0,00	87.300,00	0,00	-87.300,00	-87.300,00	31.12.2022 Projekt erst 2023
859000	Sonstige Betriebe mit marktbestimmter Tätigkeit						
5/859000-050000	Sonderanlagen	0,00	31.900,00	0,00	-31.900,00	-31.900,00	31.12.2022 Projekt erst 2023
Summe Mittelverwendung		1.058.629,47	1.271.100,00	0,00	-212.470,53	-219.824,67	

Seite	Inhalt
3	Vorbericht
17	Nachweis der liquiden Mittel (Kassenbestand)
21	Ergebnishaushalt Gesamt 1. Ebene (Anlage 1a) - interne Vergütungen enthalten
25	Ergebnishaushalt Gesamt 1. und 2. Ebene (Anlage 1a) - interne Vergütungen enthalten
29	Ergebnishaushalt Bereichsbudget 1. und 2. Ebene (Anlage 1a)
51	Finanzierungshaushalt Gesamt 1. Ebene (Anlage 1b) - interne Vergütungen enthalten
55	Finanzierungshaushalt Gesamt 1. und 2. Ebene (Anlage 1b) - interne Vergütungen enthalten
61	Finanzierungshaushalt Bereichsbudget 1. und 2. Ebene (Anlage 1b)
103	Vermögenshaushalt (Anlage 1c)
109	HHP
115	Ergebnis- und Finanzierungsrechnung Detailnachweis
163	Nachweis der Investitionstätigkeit
181	Nachweis Kundenforderungen
185	Nachweis Lieferantenverbindlichkeiten
189	Nettovermögensveränderungsrechnung (Anlage 1d)
193	Nachweis über Transferzahlungen (Anlage 6a)
197	Nachweis über Haushaltsrücklagen und Zahlungsmittelreserven (Anlage 6b)
201	Einzelnachweis über Finanzschulden und Schuldendienst (Anlage 6c)
207	Nachweis über hausinterne Vergütungen (Anlage 6f)
211	Anlagenspiegel Einzelkonten (Anlage 6g)
227	Anlagenspiegel Einzelkonten Kapitaltransfer (Anlage 6g)
231	Liste der nicht bewerteten Kulturgüter (Anlage 6h)
235	Einzelnachweis über die nicht voranschlagswirksame Gebarung gemäß § 12 (Anlage 6t)
239	Personaldaten iSd ÖStp (Anlage 4)
243	Dienstpostenplan
247	Nachweis über Personalaufwand VRV2015
251	Nachweis Vermögen mit abgeänderter Nutzungsdauer
255	Querschnitt (Anlage 5b)
261	Erläuterung Abweichung gegenüber Ergebnisvoranschlag
269	Erläuterung Abweichung gegenüber Finanzierungsvoranschlag